



مركز بحوث تعليمية
مركز بحوث تعليمية

مركز بحوث تعليمية
مركز بحوث تعليمية

2014

II
مركز بحوث تعليمية

(مركز بحوث تعليمية
مركز بحوث تعليمية)

مركز بحوث تعليمية
مركز بحوث تعليمية

پیشگی

سہولت

سہولت

1

پیشگی سہولت سے متعلقہ ضابطہ و ضوابط پیشگی سہولت 2014 - 2016 کی ہدایت

I سہولت سے متعلقہ ضابطہ و ضوابط پیشگی سہولت 2014 - 2016 کی ہدایت

- 5 پیشگی سہولت 2014-2016 کی ہدایت سے متعلقہ ضابطہ و ضوابط
- 7 متعلقہ ضابطہ و ضوابط سے متعلقہ ضابطہ و ضوابط
- 21 ضابطہ و ضوابط سے متعلقہ ضابطہ و ضوابط
- 24 ضابطہ و ضوابط سے متعلقہ ضابطہ و ضوابط
- 25 ضابطہ و ضوابط سے متعلقہ ضابطہ و ضوابط
- 26 پیشگی سہولت 2014-2016 کی ہدایت سے متعلقہ ضابطہ و ضوابط

II سہولت سے متعلقہ ضابطہ و ضوابط 2014-2016 کی ہدایت

- 29 پیشگی سہولت 2014 سے متعلقہ ضابطہ و ضوابط
- 31 پیشگی سہولت 2014-2016 کی ہدایت سے متعلقہ ضابطہ و ضوابط
- 55 ضابطہ و ضوابط سے متعلقہ ضابطہ و ضوابط
- 77 ضابطہ و ضوابط سے متعلقہ ضابطہ و ضوابط

III سہولت سے متعلقہ ضابطہ و ضوابط سے متعلقہ ضابطہ و ضوابط

- 91 پیشگی سہولت سے متعلقہ ضابطہ و ضوابط

IV سہولت سے متعلقہ ضابطہ و ضوابط سے متعلقہ ضابطہ و ضوابط

- 121 سہولت سے متعلقہ ضابطہ و ضوابط سے متعلقہ ضابطہ و ضوابط
- 122 سہولت سے متعلقہ ضابطہ و ضوابط سے متعلقہ ضابطہ و ضوابط
- 124 سہولت سے متعلقہ ضابطہ و ضوابط سے متعلقہ ضابطہ و ضوابط

بروٲر ٱررٲرٲوٲ ٱنٲ ٲ-ٲ٠١٤-ٲ٠١٦

ٱررٲرٲوٲ

I

ٱررٲرٲوٲ ٱررٲرٲوٲ، ٱررٲرٲوٲ ٱررٲرٲوٲ، ٱررٲرٲوٲ ٱررٲرٲوٲ

ٲ٠١٤ ٱررٲرٲوٲ ٲ٠١٦



مَرَدَوَاتُ كَعْبَعِ مَرْتَمَعِ 2016-2014

مَرَدَوَاتُ كَعْبَعِ مَرْتَمَعِ مَرَدَوَاتُ كَعْبَعِ مَرْتَمَعِ 2016 مَرْتَمَعِ 2014 مَرْتَمَعِ 2014 مَرْتَمَعِ
(مَرَدَوَاتُ كَعْبَعِ مَرْتَمَعِ مَرْتَمَعِ)

#	مَرَدَوَاتُ كَعْبَعِ مَرْتَمَعِ	مَرَدَوَاتُ كَعْبَعِ مَرْتَمَعِ 2015 مَرْتَمَعِ	مَرَدَوَاتُ كَعْبَعِ مَرْتَمَعِ 2014 مَرْتَمَعِ
1	مَرَدَوَاتُ كَعْبَعِ مَرْتَمَعِ مَرْتَمَعِ	9,640,263	18,014,880
2	مَرَدَوَاتُ كَعْبَعِ مَرْتَمَعِ مَرْتَمَعِ مَرْتَمَعِ	13,000,000	46,762,500
3	مَرَدَوَاتُ كَعْبَعِ مَرْتَمَعِ مَرْتَمَعِ مَرْتَمَعِ مَرْتَمَعِ	-	7,662,893
4	مَرَدَوَاتُ كَعْبَعِ مَرْتَمَعِ مَرْتَمَعِ مَرْتَمَعِ	-	16,655,961
5	مَرَدَوَاتُ كَعْبَعِ مَرْتَمَعِ مَرْتَمَعِ مَرْتَمَعِ مَرْتَمَعِ	4,943,871	19,889,968
6	مَرَدَوَاتُ كَعْبَعِ مَرْتَمَعِ مَرْتَمَعِ مَرْتَمَعِ مَرْتَمَعِ مَرْتَمَعِ	-	6,481,219
7	مَرَدَوَاتُ كَعْبَعِ مَرْتَمَعِ مَرْتَمَعِ مَرْتَمَعِ مَرْتَمَعِ مَرْتَمَعِ	6,622,175	12,874,175
8	مَرَدَوَاتُ كَعْبَعِ مَرْتَمَعِ مَرْتَمَعِ مَرْتَمَعِ	-	66,128,803
9	مَرَدَوَاتُ كَعْبَعِ مَرْتَمَعِ مَرْتَمَعِ مَرْتَمَعِ مَرْتَمَعِ مَرْتَمَعِ	122,808,682	124,907,437
10	مَرَدَوَاتُ كَعْبَعِ مَرْتَمَعِ مَرْتَمَعِ مَرْتَمَعِ مَرْتَمَعِ Mَرْتَمَعِ	250,608,301	378,689,996
11	مَرَدَوَاتُ كَعْبَعِ مَرْتَمَعِ مَرْتَمَعِ مَرْتَمَعِ Mَرْتَمَعِ	808,275	38,452,805
12	مَرَدَوَاتُ كَعْبَعِ مَرْتَمَعِ مَرْتَمَعِ مَرْتَمَعِ Mَرْتَمَعِ مَرْتَمَعِ	-	43,811,483
13	مَرَدَوَاتُ كَعْبَعِ مَرْتَمَعِ مَرْتَمَعِ Mَرْتَمَعِ Mَرْتَمَعِ Mَرْتَمَعِ	-	3,520,798
14	مَرَدَوَاتُ كَعْبَعِ مَرْتَمَعِ Mَرْتَمَعِ Mَرْتَمَعِ Mَرْتَمَعِ Mَرْتَمَعِ	-	2,232,327
15	مَرَدَوَاتُ كَعْبَعِ مَرْتَمَعِ Mَرْتَمَعِ Mَرْتَمَعِ Mَرْتَمَعِ	6,055,070	107,867,287
16	مَرَدَوَاتُ كَعْبَعِ مَرْتَمَعِ Mَرْتَمَعِ Mَرْتَمَعِ Mَرْتَمَعِ Mَرْتَمَعِ	45,347,479	25,739,511
17	مَرَدَوَاتُ كَعْبَعِ مَرْتَمَعِ Mَرْتَمَعِ Mَرْتَمَعِ Mَرْتَمَعِ	348,614,316	110,307,958
	مَرَدَوَاتُ كَعْبَعِ مَرْتَمَعِ	808,448,432	1,030,000,000

كادي خور ايراس رسي في.ا.س.ا. في دسومبر 2016

#	دسومبر ايراس	2014 تر خورنام	2015 تر خورنام	2016 تر خورنام
#	دسومبر ايراس	نمبر	نمبر	نمبر
1	دسومبر ايراس ايراس ايراس ايراس ايراس ايراس	112,439,365	214,090,916	204,490,917
2	دسومبر ايراس ايراس ايراس ايراس ايراس ايراس	881,295,920	1,095,446,875	364,375,429
3	دسومبر ايراس ايراس ايراس	66,500,000	132,917,472	59,776,894
4	دسومبر ايراس ايراس ايراس ايراس ايراس ايراس	6,289,157	41,764,571	133,124,571
5	دسومبر ايراس	11,179,500	74,240,000	64,960,000
6	دسومبر ايراس ايراس	215,880,000	179,200,000	896,000,000
	دسومبر ايراس	1,293,583,942	1,737,659,834	1,722,727,811

كادي رسي ايراس رسي في.ا.س.ا. في دسومبر 2016

#	دسومبر ايراس	2014 تر خورنام	2015 تر خورنام	2016 تر خورنام
#	دسومبر ايراس	نمبر	نمبر	نمبر
1	دسومبر ايراس ايراس	757,034	-	-
2	دسومبر ايراس ايراس ايراس	56,437,200	112,874,400	112,874,400
3	دسومبر ايراس ايراس ايراس ايراس ايراس ايراس	77,061,481	112,494,555	93,566,104
4	دسومبر ايراس ايراس ايراس	25,504,680	51,009,360	51,009,360
5	دسومبر ايراس ايراس ايراس ايراس	23,416,213	-	-
6	دسومبر ايراس ايراس ايراس ايراس ايراس ايراس	3,186,019	-	-
	دسومبر ايراس	186,362,627	276,378,315	257,449,864

ايراس ايراس ايراس ايراس ايراس ايراس في.ا.س.ا. في دسومبر 2016

#	دسومبر ايراس	2014 تر خورنام	2015 تر خورنام	2016 تر خورنام
#	دسومبر ايراس	نمبر	نمبر	نمبر
1	دسومبر ايراس ايراس ايراس ايراس	14,000,000	11,000,000	8,000,000
	دسومبر ايراس	14,000,000	11,000,000	8,000,000

في.ا.س.ا. في دسومبر 2016

#	دسومبر ايراس	2014 تر خورنام	2015 تر خورنام	2016 تر خورنام
#	دسومبر ايراس	نمبر	نمبر	نمبر
1	دسومبر ايراس ايراس ايراس ايراس ايراس ايراس	1,030,000,000	940,000,000	808,448,432
2	دسومبر ايراس ايراس ايراس ايراس ايراس ايراس	1,293,583,942	1,737,659,834	1,722,727,811
3	دسومبر ايراس ايراس ايراس ايراس ايراس ايراس	186,362,627	276,378,315	257,449,864
4	دسومبر ايراس ايراس ايراس ايراس ايراس ايراس	14,000,000	11,000,000	8,000,000
	دسومبر ايراس	2,523,946,569	2,965,038,149	2,796,626,107



تقرير تنفيذ الميزانية العامة للدولة
 2016-2014
 في إطار الميزانية العامة للدولة
 (بالدينار السعودي)

2016	2015	2014	التغير	الميزانية	الالتزام	الالتزام	الالتزام	التعليق	المرجع
808,448,432	940,000,000	1,030,000,000	4,117,951,594	185,299,148	185,299,148	185,299,148	185,299,148	الميزانية العامة للدولة	2014-P001
13,000,000	44,398,070	46,762,500	185,299,148	185,299,148	185,299,148	185,299,148	185,299,148	الميزانية العامة للدولة	2014-P001
6,622,175	11,935,175	12,874,175	55,153,050	39,733,050	39,733,050	39,733,050	39,733,050	الميزانية العامة للدولة	2014-P002
-	2,313,000	9,252,000	15,420,000	15,420,000	15,420,000	15,420,000	15,420,000	الميزانية العامة للدولة	2014-P002
6,622,175	9,622,175	3,622,175	39,733,050	39,733,050	39,733,050	39,733,050	39,733,050	الميزانية العامة للدولة	2014-P003
6,622,175	9,622,175	3,622,175	39,733,050	39,733,050	39,733,050	39,733,050	39,733,050	الميزانية العامة للدولة	2014-P003
-	253,530	6,481,219	6,734,749	6,734,749	6,734,749	6,734,749	6,734,749	الميزانية العامة للدولة	2014-P004
-	253,530	2,817,078	3,070,608	3,070,608	3,070,608	3,070,608	3,070,608	الميزانية العامة للدولة	2014-P004
-	-	1,899,920	1,899,920	1,899,920	1,899,920	1,899,920	1,899,920	الميزانية العامة للدولة	2014-P005
-	-	1,764,221	1,764,221	1,764,221	1,764,221	1,764,221	1,764,221	الميزانية العامة للدولة	2014-P006
122,808,682	255,496,582	124,907,437	717,831,383	717,831,383	717,831,383	717,831,383	717,831,383	الميزانية العامة للدولة	2014-P007
-	-	1,111,070	18,611,070	18,611,070	18,611,070	18,611,070	18,611,070	الميزانية العامة للدولة	2014-P007
7,602,120	8,912,244	6,428,779	46,314,653	46,314,653	46,314,653	46,314,653	46,314,653	الميزانية العامة للدولة	2014-P008

2016 2016	2015 2015	2014 2014	2016 2016	2015 2015	2014 2014	2016 2016	2015 2015	2014 2014	2016 2016	2015 2015	2014 2014	2016 2016	2015 2015	2014 2014	2016 2016	2015 2015	2014 2014	2016 2016	2015 2015	2014 2014	
6,390,879	11,426,693	10,000,000	27,817,572	33,299,489	1,581,504	2014-P009	2014-P010	2014-P011	2014-P012	2014-P013	2014-P014	2014-P015	2014-P016	2014-P017	2014-P018	2014-P019	2014-P020	2014-P021	2014-P022	2014-P023	2014-P024
12,664,974	10,634,515	10,000,000	33,299,489	1,239,204	1,581,504	2014-P010	2014-P011	2014-P012	2014-P013	2014-P014	2014-P015	2014-P016	2014-P017	2014-P018	2014-P019	2014-P020	2014-P021	2014-P022	2014-P023	2014-P024	2014-P025
1,581,504	1,239,204	1,239,204	1,239,204	1,581,504	1,581,504	2014-P011	2014-P012	2014-P013	2014-P014	2014-P015	2014-P016	2014-P017	2014-P018	2014-P019	2014-P020	2014-P021	2014-P022	2014-P023	2014-P024	2014-P025	2014-P026
8,834,723	8,834,723	8,000,000	53,008,337	58,478,879	58,478,879	2014-P014	2014-P015	2014-P016	2014-P017	2014-P018	2014-P019	2014-P020	2014-P021	2014-P022	2014-P023	2014-P024	2014-P025	2014-P026	2014-P027	2014-P028	2014-P029
9,746,480	9,746,480	9,500,000	58,478,879	58,478,879	58,478,879	2014-P015	2014-P016	2014-P017	2014-P018	2014-P019	2014-P020	2014-P021	2014-P022	2014-P023	2014-P024	2014-P025	2014-P026	2014-P027	2014-P028	2014-P029	2014-P030
14,836,342	10,836,342	5,000,000	65,018,054	77,267,373	77,267,373	2014-P016	2014-P017	2014-P018	2014-P019	2014-P020	2014-P021	2014-P022	2014-P023	2014-P024	2014-P025	2014-P026	2014-P027	2014-P028	2014-P029	2014-P030	2014-P031
14,877,895	10,877,895	2,000,000	77,267,373	77,267,373	77,267,373	2014-P017	2014-P018	2014-P019	2014-P020	2014-P021	2014-P022	2014-P023	2014-P024	2014-P025	2014-P026	2014-P027	2014-P028	2014-P029	2014-P030	2014-P031	2014-P032
6,570,024	6,570,024	1,500,000	39,420,145	39,420,145	39,420,145	2014-P018	2014-P019	2014-P020	2014-P021	2014-P022	2014-P023	2014-P024	2014-P025	2014-P026	2014-P027	2014-P028	2014-P029	2014-P030	2014-P031	2014-P032	2014-P033
16,692,960	8,410,000	6,846,480	53,409,000	53,409,000	53,409,000	2014-P019	2014-P020	2014-P021	2014-P022	2014-P023	2014-P024	2014-P025	2014-P026	2014-P027	2014-P028	2014-P029	2014-P030	2014-P031	2014-P032	2014-P033	2014-P034
8,805,000	6,395,000	3,952,000	5,977,754	5,977,754	5,977,754	2014-P020	2014-P021	2014-P022	2014-P023	2014-P024	2014-P025	2014-P026	2014-P027	2014-P028	2014-P029	2014-P030	2014-P031	2014-P032	2014-P033	2014-P034	2014-P035
2,978,527	11,914,109	14,892,636	29,785,272	29,785,272	29,785,272	2014-P021	2014-P022	2014-P023	2014-P024	2014-P025	2014-P026	2014-P027	2014-P028	2014-P029	2014-P030	2014-P031	2014-P032	2014-P033	2014-P034	2014-P035	2014-P036
-	-	10,616,175	10,616,175	10,616,175	10,616,175	2014-P022	2014-P023	2014-P024	2014-P025	2014-P026	2014-P027	2014-P028	2014-P029	2014-P030	2014-P031	2014-P032	2014-P033	2014-P034	2014-P035	2014-P036	2014-P037
12,808,757	145,173,482	25,000,000	182,982,238	182,982,238	182,982,238	2014-P023	2014-P024	2014-P025	2014-P026	2014-P027	2014-P028	2014-P029	2014-P030	2014-P031	2014-P032	2014-P033	2014-P034	2014-P035	2014-P036	2014-P037	2014-P038
-	5,765,075	6,000,385	11,765,460	11,765,460	11,765,460	2014-P024	2014-P025	2014-P026	2014-P027	2014-P028	2014-P029	2014-P030	2014-P031	2014-P032	2014-P033	2014-P034	2014-P035	2014-P036	2014-P037	2014-P038	2014-P039

2016 ځای	2015 ځای	2014 ځای	ځای	سلسله	د شتمنۍ پرمختګ	د شتمنۍ پرمختګ	د شتمنۍ پرمختګ
-	254,166	2,232,327	4,287,327	پرمختګ	پام		2014-P025
808,275	3,916,040	38,452,805	109,837,463			د شتمنۍ پرمختګ	
-	-	974,750	23,996,642	پرمختګ	پام		2014-P026
-	-	398,426	5,434,336	پرمختګ	پام		2014-P027
-	-	344,027	4,838,183	پرمختګ	پام		2014-P028
-	78,066	3,044,564	4,961,803	پرمختګ	پام		2014-P029
-	91,617	3,573,070	4,853,525	پرمختګ	پام		2014-P030
-	70,647	2,755,228	4,359,456	پرمختګ	پام		2014-P031
-	-	366,119	4,625,972	پرمختګ	پام		2014-P032
-	-	418,225	5,112,319	پرمختګ	پام		2014-P033
-	74,983	2,924,329	4,980,771	پرمختګ	پام		2014-P034
-	-	468,682	5,207,317	پرمختګ	پام		2014-P035
-	-	635,724	5,058,687	پرمختګ	پام		2014-P036
-	-	613,601	5,150,816	پرمختګ	پام		2014-P037
-	87,845	3,425,970	4,248,340	پرمختګ	پام		2014-P038
-	58,739	2,290,828	4,320,303	پرمختګ	پام		2014-P039
-	93,259	3,637,097	5,049,036	پرمختګ	پام		2014-P040
-	85,970	3,352,843	4,940,034	پرمختګ	پام		2014-P041
-	86,222	3,362,663	4,072,482	پرمختګ	پام		2014-P042
808,275	3,188,691	5,866,659	8,627,440	پرمختګ	پام	د شتمنۍ پرمختګ	2014-P043

2016 ځای	2015 ځای	2014 ځای	ځای	مشتري	د مشتري په نوم	د مشتري نوم	د مشتري نوم
-	45,562,000	66,128,803	131,303,906				
د پرمختلونکو توکو لړۍ							
-	-	9,166,803	28,779,906	پرمختلونکي	پرمختلونکي	پرمختلونکي	2014-P044
-	15,420,000	15,420,000	30,840,000	پرمختلونکي	پرمختلونکي	پرمختلونکي (100 سترگه)	2014-P045
-	1,542,000	1,542,000	3,084,000	پرمختلونکي	پرمختلونکي	پرمختلونکي (د پرمختلونکو توکو لړۍ)	2014-P046
-	28,600,000	40,000,000	68,600,000	پرمختلونکي	پرمختلونکي	پرمختلونکي	2014-P047
د پرمختلونکو توکو لړۍ							
-	1,246,876	3,520,798	7,938,192	پرمختلونکي	پرمختلونکي	پرمختلونکي	2014-P048
-	-	1,045,769	2,183,678	پرمختلونکي	پرمختلونکي	پرمختلونکي (پرمختلونکي)	2014-P049
-	-	951,069	2,183,678	پرمختلونکي	پرمختلونکي	پرمختلونکي (پرمختلونکي)	2014-P050
-	1,246,876	1,523,960	3,570,836	پرمختلونکي	پرمختلونکي	پرمختلونکي (پرمختلونکي)	2014-P051
د پرمختلونکو توکو لړۍ							
-	-	4,000,000	4,000,000	پرمختلونکي	پرمختلونکي	پرمختلونکي	2014-P052
-	-	1,000,000	1,000,000	پرمختلونکي	پرمختلونکي	پرمختلونکي	2014-P053
-	-	637,500	600,000	پرمختلونکي	پرمختلونکي	پرمختلونکي	2014-P054
-	-	637,500	600,000	پرمختلونکي	پرمختلونکي	پرمختلونکي	2014-P055
-	-	637,500	700,000	پرمختلونکي	پرمختلونکي	پرمختلونکي	2014-P056
-	-	637,500	750,000	پرمختلونکي	پرمختلونکي	پرمختلونکي	2014-P057
-	-	545,417	750,000	پرمختلونکي	پرمختلونکي	پرمختلونکي	2014-P058
-	-	603,691	1,000,000	پرمختلونکي	پرمختلونکي	پرمختلونکي	2014-P059
-	-	637,500	400,000	پرمختلونکي	پرمختلونکي	پرمختلونکي	2014-P060
-	-	637,500	900,000	پرمختلونکي	پرمختلونکي	پرمختلونکي	2014-P061
-	-	637,500	500,000	پرمختلونکي	پرمختلونکي	پرمختلونکي	2014-P062

2016 ځای	2015 ځای	2014 ځای	ځای	مبلغ	وړاندیز	وړاندیز	وړاندیز	نوموړی
-	-	637,500	500,000	پرېښودنه	سوانیزه		د ښوونیزو کورنیو د څارنې د څانګې د ښوونیزو کورنیو (سوانیزه)	2014-P063
-	-	1,300,000	1,000,000	پرېښودنه	سوانیزه		سوانیزه د ښوونیزو کورنیو د څارنې د څانګې د ښوونیزو کورنیو	2014-P064
-	-	2,000,000	2,000,000	پرېښودنه	سوانیزه		سوانیزه د ښوونیزو کورنیو د څارنې د څانګې د ښوونیزو کورنیو	2014-P065
-	-	410,461	500,000	پرېښودنه	سوانیزه		سوانیزه د ښوونیزو کورنیو د څارنې د څانګې د ښوونیزو کورنیو	2014-P066
-	-	3,000,000	3,000,000	پرېښودنه	سوانیزه		سوانیزه د ښوونیزو کورنیو د څارنې د څانګې د ښوونیزو کورنیو	2014-P067
-	-	2,919,769	20,000,000	پرېښودنه	سوانیزه	د ښوونیزو کورنیو د څارنې د څانګې د ښوونیزو کورنیو	د ښوونیزو کورنیو د څارنې د څانګې د ښوونیزو کورنیو	2014-P068
-	-	500,000	500,000	پرېښودنه	سوانیزه		سوانیزه د ښوونیزو کورنیو د څارنې د څانګې د ښوونیزو کورنیو	2014-P069
-	-	4,000,000	4,000,000	پرېښودنه	سوانیزه		سوانیزه د ښوونیزو کورنیو د څارنې د څانګې د ښوونیزو کورنیو	2014-P070
-	-	1,000,000	1,000,000	پرېښودنه	سوانیزه		سوانیزه د ښوونیزو کورنیو د څارنې د څانګې د ښوونیزو کورنیو	2014-P071
-	-	1,000,000	1,000,000	پرېښودنه	سوانیزه		سوانیزه د ښوونیزو کورنیو د څارنې د څانګې د ښوونیزو کورنیو	2014-P072
-	-	637,500	800,000	پرېښودنه	سوانیزه		سوانیزه د ښوونیزو کورنیو د څارنې د څانګې د ښوونیزو کورنیو	2014-P073
-	-	5,000,000	5,000,000	پرېښودنه	سوانیزه		سوانیزه د ښوونیزو کورنیو د څارنې د څانګې د ښوونیزو کورنیو	2014-P074
-	-	750,000	750,000	پرېښودنه	سوانیزه		سوانیزه د ښوونیزو کورنیو د څارنې د څانګې د ښوونیزو کورنیو	2014-P075
-	-	6,800,000	6,800,000	پرېښودنه	سوانیزه		سوانیزه د ښوونیزو کورنیو د څارنې د څانګې د ښوونیزو کورنیو	2014-P076
-	-	272,409	272,409	پرېښودنه	سوانیزه		سوانیزه د ښوونیزو کورنیو د څارنې د څانګې د ښوونیزو کورنیو	2014-P077
-	-	1,500,000	1,500,000	پرېښودنه	سوانیزه		سوانیزه د ښوونیزو کورنیو د څارنې د څانګې د ښوونیزو کورنیو	2014-P078
-	-	221,160	221,160	پرېښودنه	سوانیزه		سوانیزه د ښوونیزو کورنیو د څارنې د څانګې د ښوونیزو کورنیو	2014-P079
-	-	179,889	179,889	پرېښودنه	سوانیزه		سوانیزه د ښوونیزو کورنیو د څارنې د څانګې د ښوونیزو کورنیو	2014-P080
-	-	284,879	284,879	پرېښودنه	سوانیزه		سوانیزه د ښوونیزو کورنیو د څارنې د څانګې د ښوونیزو کورنیو	2014-P081
-	-	148,810	148,810	پرېښودنه	سوانیزه		سوانیزه د ښوونیزو کورنیو د څارنې د څانګې د ښوونیزو کورنیو	2014-P082

2016 2015 2014	2016 2015 2014	2016 2015 2014	2016 2015 2014	2016 2015 2014	2016 2015 2014	2016 2015 2014	2016 2015 2014	2016 2015 2014	2016 2015 2014
9,640,263	9,109,600	18,014,880	51,132,048	9,640,263	9,109,600	18,014,880	51,132,048	9,640,263	9,109,600
9,640,263	6,500,000	6,500,000	37,007,568	9,640,263	6,500,000	6,500,000	37,007,568	9,640,263	6,500,000
-	-	399,500	399,500	-	-	399,500	399,500	-	-
-	-	549,568	549,568	-	-	549,568	549,568	-	-
-	-	1,460,271	2,960,271	-	-	1,460,271	2,960,271	-	-
-	-	347,552	347,552	-	-	347,552	347,552	-	-
-	-	463,280	463,280	-	-	463,280	463,280	-	-
-	649,329	2,000,000	2,649,329	-	649,329	2,000,000	2,649,329	-	649,329
-	500,000	2,000,000	2,500,000	-	500,000	2,000,000	2,500,000	-	500,000
-	-	87,000	87,000	-	-	87,000	87,000	-	-
-	-	172,380	172,380	-	-	172,380	172,380	-	-
-	-	1,925,000	1,925,000	-	-	1,925,000	1,925,000	-	-
-	-	120,000	120,000	-	-	120,000	120,000	-	-
-	-	1,925,000	1,925,000	-	-	1,925,000	1,925,000	-	-
-	-	25,600	25,600	-	-	25,600	25,600	-	-
-	-	7,896,471	16,655,961	-	-	7,896,471	16,655,961	-	-
-	1,000,000	4,000,000	10,000,000	-	1,000,000	4,000,000	10,000,000	-	1,000,000
-	2,794,449	6,477,795	11,962,991	-	2,794,449	6,477,795	11,962,991	-	2,794,449
-	2,869,542	1,478,166	5,796,943	-	2,869,542	1,478,166	5,796,943	-	2,869,542
-	1,232,481	5,000,000	13,377,032	-	1,232,481	5,000,000	13,377,032	-	1,232,481

2016 ځای	2015 ځای	2014 ځای	ځای	په	د	د	د
-	457,260	7,662,893	24,515,315	په	د	د	د
-	-	2,150,276	4,225,149	په	د	د	د
-	-	174,816	3,496,320	په	د	د	د
-	163,371	1,242,718	3,351,536	په	د	د	د
-	-	166,637	3,596,768	په	د	د	د
-	-	193,387	3,867,746	په	د	د	د
-	159,102	1,843,595	3,282,036	په	د	د	د
-	134,788	1,891,465	2,695,759	په	د	د	د
4,943,871	17,016,738	19,889,968	61,231,956	په			
2,000,000	8,039,974	5,000,000	17,213,295	په	د	د	د
2,943,871	2,943,871	5,479,497	17,254,980	په	د	د	د
-	-	1,077,500	1,630,000	په	د	د	د
-	-	2,313	10,959,194	په	د	د	د
-	3,330,658	3,330,658	6,472,252	په	د	د	د
-	2,702,235	5,000,000	7,702,235	په	د	د	د
348,614,316	109,878,966	110,307,958	685,930,491	په			
-	182,775	9,620,033	28,160,311	په			
-	-	2,713,640	7,832,824	په	د	د	د
-	-	2,914,091	7,218,817	په	د	د	د
-	111,089	2,185,317	6,088,692	په	د	د	د

2016 ځای	2015 ځای	2014 ځای	ځای	په	د	د	نوم
-	71,686	1,401,417	3,535,828	په	د	د	2014-P117
-	-	405,568	3,484,149	په	د	د	2014-P118
11,000,000	8,000,000	6,000,000	30,000,000	ځای			
11,000,000	8,000,000	6,000,000	30,000,000	په	د	د	2014-P119
34,286,887	12,991,683	23,997,817	98,637,523	ځای			
-	-	220,306	4,406,119	په	د	د	2014-P120
-	-	194,763	3,895,250	په	د	د	2014-P121
-	-	50,000	991,013	په	د	د	2014-P122
-	-	67,701	1,354,004	په	د	د	2014-P123
30,759,122	10,157,608	5,000,000	44,376,430	په	د	د	2014-P124
-	-	7,540,048	14,367,673	په	د	د	2014-P125
-	978,248	6,000,000	13,805,873	په	د	د	2014-P126
-	-	412,500	900,000	په	د	د	2014-P127
-	-	412,500	900,000	په	د	د	2014-P128
3,527,765	1,855,826	3,900,000	11,358,662	په	د	د	2014-P129
-	-	200,000	2,282,500	په	د	د	2014-P130
303,327,429	88,704,509	70,690,108	529,132,658	ځای			
50,718,757	12,000,000	10,000,000	132,750,000	په	د	د	2014-P131
220,184,092	30,515,908	25,600,000	265,300,000	په	د	د	2014-P132
11,493,321	16,350,194	8,000,000	44,972,000	په	د	د	2014-P133
184,548	922,739	2,583,668	4,600,000	په	د	د	2014-P134

2016	2015	2014	2013	2012	2011	2010	2009	2008	2007	2006	2005	2004	2003	2002	2001	2000
3,941,339	10,558,940	4,326,500	18,826,779	بريد	بريد	بريد	بريد	بريد	بريد	بريد	بريد	بريد	بريد	بريد	بريد	بريد
	876,912	1,315,368	3,747,528	بريد	بريد	بريد	بريد	بريد	بريد	بريد	بريد	بريد	بريد	بريد	بريد	بريد
11,540,790	10,775,004	8,500,000	30,815,793	بريد	بريد	بريد	بريد	بريد	بريد	بريد	بريد	بريد	بريد	بريد	بريد	بريد
-	-	5,661,730	11,323,460	بريد	بريد	بريد	بريد	بريد	بريد	بريد	بريد	بريد	بريد	بريد	بريد	بريد
4,697,969	3,299,129	3,000,000	10,997,098	بريد	بريد	بريد	بريد	بريد	بريد	بريد	بريد	بريد	بريد	بريد	بريد	بريد
567,614	3,405,683	1,702,842	5,800,000	بريد	بريد	بريد	بريد	بريد	بريد	بريد	بريد	بريد	بريد	بريد	بريد	بريد
6,055,070	45,563,775	107,867,287	326,454,036	بريد												
-	-	2,534,597	38,061,960	بريد	بريد	بريد	بريد	بريد	بريد	بريد	بريد	بريد	بريد	بريد	بريد	بريد
-	925,588	10,000,000	15,617,280	بريد	بريد	بريد	بريد	بريد	بريد	بريد	بريد	بريد	بريد	بريد	بريد	بريد
-	6,000,000	10,000,000	16,000,000	بريد	بريد	بريد	بريد	بريد	بريد	بريد	بريد	بريد	بريد	بريد	بريد	بريد
2,150,000	15,850,000	25,000,000	43,000,000	بريد	بريد	بريد	بريد	بريد	بريد	بريد	بريد	بريد	بريد	بريد	بريد	بريد
-	-	2,582,404	7,000,000	بريد	بريد	بريد	بريد	بريد	بريد	بريد	بريد	بريد	بريد	بريد	بريد	بريد
-	-	22,941	458,816	بريد	بريد	بريد	بريد	بريد	بريد	بريد	بريد	بريد	بريد	بريد	بريد	بريد
-	-	99,359	4,462,733	بريد	بريد	بريد	بريد	بريد	بريد	بريد	بريد	بريد	بريد	بريد	بريد	بريد
-	-	35,876	746,946	بريد	بريد	بريد	بريد	بريد	بريد	بريد	بريد	بريد	بريد	بريد	بريد	بريد
-	-	62,771	1,305,565	بريد	بريد	بريد	بريد	بريد	بريد	بريد	بريد	بريد	بريد	بريد	بريد	بريد
-	-	109,226	4,954,201	بريد	بريد	بريد	بريد	بريد	بريد	بريد	بريد	بريد	بريد	بريد	بريد	بريد
-	-	50,422	1,001,789	بريد	بريد	بريد	بريد	بريد	بريد	بريد	بريد	بريد	بريد	بريد	بريد	بريد
-	-	60,803	1,347,574	بريد	بريد	بريد	بريد	بريد	بريد	بريد	بريد	بريد	بريد	بريد	بريد	بريد
-	-	257,862	5,237,930	بريد	بريد	بريد	بريد	بريد	بريد	بريد	بريد	بريد	بريد	بريد	بريد	بريد
-	-	78,769	1,730,411	بريد	بريد	بريد	بريد	بريد	بريد	بريد	بريد	بريد	بريد	بريد	بريد	بريد

2016 ځای	2015 ځای	2014 ځای	ځای	سټاک	د سټاک پرمختګ	د سټاک پرمختګ	نوموړی کورنۍ
-	-	75,482	1,642,099	پرمختګ سټاک	سټاک	سټاک	سټاک 4 کورنۍ
-	-	71,098	1,412,565	پرمختګ سټاک	سټاک	سټاک	سټاک 4 کورنۍ
-	-	36,459	724,364	پرمختګ سټاک	سټاک	سټاک	سټاک 2 کورنۍ
-	-	47,611	990,846	پرمختګ سټاک	سټاک	سټاک	سټاک 3 کورنۍ
-	-	33,268	723,725	پرمختګ سټاک	سټاک	سټاک	سټاک 2 کورنۍ (سټاک)
-	-	73,993	1,513,993	پرمختګ سټاک	سټاک	سټاک	سټاک 4 کورنۍ
-	-	45,197	855,327	پرمختګ سټاک	سټاک	سټاک	سټاک 2 کورنۍ
-	-	212,119	5,122,873	پرمختګ سټاک	سټاک	سټاک	سټاک 8 کورنۍ
-	-	43,941	955,920	پرمختګ سټاک	سټاک	سټاک	سټاک 4 کورنۍ (سټاک)
-	-	210,398	5,081,301	پرمختګ سټاک	سټاک	سټاک	سټاک 6 کورنۍ
-	-	63,930	1,282,382	پرمختګ سټاک	سټاک	سټاک	سټاک 3 کورنۍ
-	-	55,106	1,148,042	پرمختګ سټاک	سټاک	سټاک	سټاک 2 کورنۍ
-	-	40,491	888,517	پرمختګ سټاک	سټاک	سټاک	سټاک 2 کورنۍ
-	-	56,317	1,177,677	پرمختګ سټاک	سټاک	سټاک	سټاک 4 کورنۍ
-	-	225,928	5,456,364	پرمختګ سټاک	سټاک	سټاک	سټاک
-	-	67,153	1,468,800	پرمختګ سټاک	سټاک	سټاک	سټاک 3 کورنۍ (سټاک)
-	-	43,946	979,200	پرمختګ سټاک	سټاک	سټاک	سټاک 2 کورنۍ
-	-	77,129	1,958,400	پرمختګ سټاک	سټاک	سټاک	سټاک 4 کورنۍ
-	-	212,914	5,142,073	پرمختګ سټاک	سټاک	سټاک	سټاک 8 کورنۍ (سټاک)
-	-	64,872	1,468,800	پرمختګ سټاک	سټاک	سټاک	سټاک 3 کورنۍ
-	-	58,452	1,216,459	پرمختګ سټاک	سټاک	سټاک	سټاک 3 کورنۍ

2016 2015 2014	2016 2015 2014	2016 2015 2014	2016 2015 2014	2016 2015 2014	2016 2015 2014	2016 2015 2014	2016 2015 2014	2016 2015 2014	2016 2015 2014
-	-	1,587,185	3,967,962	بريد	بريد	بريد	بريد	بريد	2014-P176
-	-	1,273,327	2,937,600	بريد	بريد	بريد	بريد	بريد	2014-P177
-	-	1,482,941	3,916,800	بريد	بريد	بريد	بريد	بريد	2014-P178
-	183,603	2,111,440	4,332,825	بريد	بريد	بريد	بريد	بريد	2014-P179
-	421,523	4,847,514	9,554,267	بريد	بريد	بريد	بريد	بريد	2014-P180
-	233,050	3,096,230	8,323,200	بريد	بريد	بريد	بريد	بريد	2014-P181
-	-	1,224,000	2,448,000	بريد	بريد	بريد	بريد	بريد	2014-P182
-	-	895,086	1,745,900	بريد	بريد	بريد	بريد	بريد	2014-P183
-	-	887,167	1,958,400	بريد	بريد	بريد	بريد	بريد	2014-P184
-	-	895,086	1,745,900	بريد	بريد	بريد	بريد	بريد	2014-P185
-	-	184,807	462,019	بريد	بريد	بريد	بريد	بريد	2014-P186
3,905,070	4,340,778	6,574,152	15,420,000	بريد	بريد	بريد	بريد	بريد	2014-P187
-	1,366,390	5,465,560	8,539,937	بريد	بريد	بريد	بريد	بريد	2014-P188
-	-	979,200	1,958,400	بريد	بريد	بريد	بريد	بريد	2014-P189
-	-	587,520	979,200	بريد	بريد	بريد	بريد	بريد	2014-P190
-	-	486,302	972,604	بريد	بريد	بريد	بريد	بريد	2014-P191
-	-	569,415	1,138,830	بريد	بريد	بريد	بريد	بريد	2014-P192
-	-	979,200	1,958,400	بريد	بريد	بريد	بريد	بريد	2014-P193
-	-	918,480	1,836,960	بريد	بريد	بريد	بريد	بريد	2014-P194
-	-	1,508,335	3,016,670	بريد	بريد	بريد	بريد	بريد	2014-P195
-	4,673,659	8,000,000	16,898,213	بريد	بريد	بريد	بريد	بريد	2014-P196

2016 ځای	2015 ځای	2014 ځای	ځای	محل	د شتمنۍ نوم	د شتمنۍ نوم	نومونه
-	-	1,624,309	3,248,617	پراختیا مرکز	سهراب مرکز		سهراب مرکز 6 لوړمکتوب
-	-	979,200	1,958,400	پراختیا مرکز	سهراب مرکز		سهراب مرکز 1000 مرکز
-	750,000	2,000,000	7,000,000	پراختیا مرکز	خپل		پراختیا مرکز 5 څارنیز مرکز 5 څارنیز مرکز 5 څارنیز مرکز
-	1,750,000	1,000,000	7,000,000	پراختیا مرکز	خپل		پراختیا مرکز 5 څارنیز مرکز 5 څارنیز مرکز 5 څارنیز مرکز
-	750,000	2,000,000	7,000,000	پراختیا مرکز	خپل		پراختیا مرکز 5 څارنیز مرکز 5 څارنیز مرکز 5 څارنیز مرکز
-	1,500,000	2,000,000	12,000,000	پراختیا مرکز	خپل		پراختیا مرکز 5 څارنیز مرکز 5 څارنیز مرکز 5 څارنیز مرکز
-	6,819,183	1,000,000	12,000,000	پراختیا مرکز	خپل		پراختیا مرکز 5 څارنیز مرکز 5 څارنیز مرکز 5 څارنیز مرکز
250,608,301	354,633,741	378,689,996	1,536,594,501	د پراختیا مرکز 5 څارنیز مرکز 5 څارنیز مرکز 5 څارنیز مرکز			
11,000,000	17,890,477	20,000,000	58,892,140	پراختیا مرکز	خپل		پراختیا مرکز 5 څارنیز مرکز 5 څارنیز مرکز 5 څارنیز مرکز
-	-	782,005	15,003,600	پراختیا مرکز	خپل		پراختیا مرکز 5 څارنیز مرکز 5 څارنیز مرکز 5 څارنیز مرکز
-	-	537,769	20,085,081	پراختیا مرکز	خپل		پراختیا مرکز 5 څارنیز مرکز 5 څارنیز مرکز 5 څارنیز مرکز
-	-	376,098	13,425,405	پراختیا مرکز	خپل		پراختیا مرکز 5 څارنیز مرکز 5 څارنیز مرکز 5 څارنیز مرکز
16,093,478	15,576,084	5,000,000	41,869,562	پراختیا مرکز	خپل		پراختیا مرکز 5 څارنیز مرکز 5 څارنیز مرکز 5 څارنیز مرکز
6,583,071	15,078,343	6,000,000	31,661,414	پراختیا مرکز	خپل		پراختیا مرکز 5 څارنیز مرکز 5 څارنیز مرکز 5 څارنیز مرکز
-	1,318,860	9,000,000	23,304,126	پراختیا مرکز	خپل		پراختیا مرکز 5 څارنیز مرکز 5 څارنیز مرکز 5 څارنیز مرکز
-	1,664,752	17,000,000	25,100,476	پراختیا مرکز	خپل		پراختیا مرکز 5 څارنیز مرکز 5 څارنیز مرکز 5 څارنیز مرکز
9,991,796	16,844,116	13,000,000	39,835,912	پراختیا مرکز	خپل		پراختیا مرکز 5 څارنیز مرکز 5 څارنیز مرکز 5 څارنیز مرکز
-	8,028,567	20,000,000	41,182,535	پراختیا مرکز	خپل		پراختیا مرکز 5 څارنیز مرکز 5 څارنیز مرکز 5 څارنیز مرکز
6,291,372	10,536,067	9,000,000	25,827,439	پراختیا مرکز	خپل		پراختیا مرکز 5 څارنیز مرکز 5 څارنیز مرکز 5 څارنیز مرکز
5,031,575	8,599,917	7,000,000	20,631,492	پراختیا مرکز	خپل		پراختیا مرکز 5 څارنیز مرکز 5 څارنیز مرکز 5 څارنیز مرکز
19,116,323	10,210,138	7,800,000	42,326,461	پراختیا مرکز	خپل		پراختیا مرکز 5 څارنیز مرکز 5 څارنیز مرکز 5 څارنیز مرکز

2016 ځای	2015 ځای	2014 ځای	ځای	مبلغ	وړاندیز	وړاندیز	وړاندیز	وړاندیز
1,174,846	9,322,080	7,800,000	23,496,926	پرېکړه شوی	ټولګر		ټولګر	2014-P218
-	-	3,402,151	5,670,252	پرېکړه شوی	په وړاندیز		په وړاندیز	2014-P219
598,153	4,364,899	4,200,000	11,963,051	پرېکړه شوی	په وړاندیز		په وړاندیز	2014-P220
-	1,083,371	5,733,016	9,971,872	پرېکړه شوی	په وړاندیز		په وړاندیز	2014-P221
34,000,000	30,874,086	26,000,000	86,036,510	پرېکړه شوی	په وړاندیز		په وړاندیز	2014-P222
-	16,780	654,416	12,661,881	پرېکړه شوی	په وړاندیز		په وړاندیز	2014-P223
-	1,377,481	7,564,889	48,749,736	پرېکړه شوی	په وړاندیز		په وړاندیز	2014-P224
11,730,843	11,693,491	5,192,530	34,616,863	پرېکړه شوی	په وړاندیز		په وړاندیز	2014-P225
1,300,051	20,985,866	3,900,154	26,001,028	پرېکړه شوی	په وړاندیز		په وړاندیز	2014-P226
19,396,097	20,525,844	8,000,000	47,921,941	پرېکړه شوی	په وړاندیز		په وړاندیز	2014-P227
-	-	2,523,028	30,058,188	پرېکړه شوی	په وړاندیز		په وړاندیز	2014-P228
-	-	2,940,343	14,971,133	پرېکړه شوی	په وړاندیز		په وړاندیز	2014-P229
7,176,948	20,246,741	27,000,000	85,539,654	پرېکړه شوی	په وړاندیز		په وړاندیز	2014-P230
-	5,208,522	6,000,000	28,678,113	پرېکړه شوی	په وړاندیز		په وړاندیز	2014-P231
8,000,000	8,000,000	8,000,000	67,315,834	پرېکړه شوی	په وړاندیز		په وړاندیز	2014-P232
-	14,385,560	14,385,560	28,771,120	پرېکړه شوی	په وړاندیز		په وړاندیز	2014-P233
23,483,749	8,507,736	3,840,000	29,674,989	پرېکړه شوی	په وړاندیز		په وړاندیز	2014-P234
-	1,305,456	1,305,456	52,218,223	پرېکړه شوی	په وړاندیز		په وړاندیز	2014-P235
-	-	15,726	628,813	پرېکړه شوی	په وړاندیز		په وړاندیز	2014-P236

2016 ځای	2015 ځای	2014 ځای	ځای	په	د	د	د
-	6,774,703	8,000,000	24,220,825	په	په		2014-P237
-	-	2,398,085	6,496,809	په	په		2014-P238
-	5,064,463	7,596,695	34,667,885	په	په		2014-P239
-	-	1,631,164	1,893,064	په	په		2014-P240
-	-	635,289	4,406,905	په	په		2014-P241
27,640,000	30,860,000	32,120,000	149,674,080	په	په		2014-P242
-	-	23,656,208	105,536,408	په	په		2014-P243
18,000,000	20,306,917	20,090,000	58,396,917	په	په		2014-P244
24,000,000	20,525,000	15,000,000	59,525,000	په	په		2014-P245
-	-	480,000	480,000	په	په		2014-P246
-	-	1,550,000	1,550,000	په	په		2014-P247
-	-	761,360	761,360	په	په		2014-P248
-	-	818,056	818,056	په	په		2014-P249
45,347,479	32,381,009	25,739,511	110,913,917	په			
-	3,199,353	8,000,000	13,099,598	په	په		2014-P250
-	7,000,000	5,000,000	12,599,599	په	په		2014-P251
346,950	5,255,008	1,337,042	6,939,000	په	په		2014-P252
28,625,144	8,781,430	4,156,286	42,562,860	په	په		2014-P253
16,375,385	8,145,218	6,250,257	33,362,860	په	په		2014-P254
-	-	995,926	2,350,000	په	په		2014-P255

شماره پرونده	سال 2016	سال 2015	سال 2014	سال 2013	سال 2012	شرح پرونده	موضوع پرونده	نوع پرونده	تاریخ پرونده
5959,388	11,918,776	4,966,157	3,572,793	56,438,655		در خصوص پرونده های مربوط به...	در خصوص پرونده های مربوط به...	در خصوص پرونده های مربوط به...	
5,959,388	11,918,776	4,966,157	3,572,793	56,438,655		در خصوص پرونده های مربوط به...	در خصوص پرونده های مربوط به...	در خصوص پرونده های مربوط به...	2014-L011
118,739,292	121,859,621	77,512,896	42,367,658	82,244,338		در خصوص پرونده های مربوط به...	در خصوص پرونده های مربوط به...	در خصوص پرونده های مربوط به...	
-	-	-	423,203	22,579,273		در خصوص پرونده های مربوط به...	در خصوص پرونده های مربوط به...	در خصوص پرونده های مربوط به...	2014-L012
-	-	-	30,477,094	59,665,065		در خصوص پرونده های مربوط به...	در خصوص پرونده های مربوط به...	در خصوص پرونده های مربوط به...	2014-L013
18,041,992	21,162,321	10,000,000	-	-		در خصوص پرونده های مربوط به...	در خصوص پرونده های مربوط به...	در خصوص پرونده های مربوط به...	2014-L014
25,015,151	25,015,152	14,653,886	-	-		در خصوص پرونده های مربوط به...	در خصوص پرونده های مربوط به...	در خصوص پرونده های مربوط به...	2014-L015
38,400,000	38,400,000	22,204,800	-	-		در خصوص پرونده های مربوط به...	در خصوص پرونده های مربوط به...	در خصوص پرونده های مربوط به...	2014-L016
20,173,272	20,173,272	16,586,912	6,168,000	-		در خصوص پرونده های مربوط به...	در خصوص پرونده های مربوط به...	در خصوص پرونده های مربوط به...	2014-L017
17,108,877	17,108,876	14,067,298	5,299,361	-		در خصوص پرونده های مربوط به...	در خصوص پرونده های مربوط به...	در خصوص پرونده های مربوط به...	2014-L018
-	-	-	-	1,835,371		در خصوص پرونده های مربوط به...	در خصوص پرونده های مربوط به...	در خصوص پرونده های مربوط به...	
-	-	-	-	1,835,371		در خصوص پرونده های مربوط به...	در خصوص پرونده های مربوط به...	در خصوص پرونده های مربوط به...	
102,705,600	125,258,400	59,355,357	43,472,987	14,050,042		در خصوص پرونده های مربوط به...	در خصوص پرونده های مربوط به...	در خصوص پرونده های مربوط به...	
-	-	5,160,357	17,567,387	14,050,042		در خصوص پرونده های مربوط به...	در خصوص پرونده های مربوط به...	در خصوص پرونده های مربوط به...	2014-L020
25,905,600	38,858,400	19,500,000	25,905,600	-		در خصوص پرونده های مربوط به...	در خصوص پرونده های مربوط به...	در خصوص پرونده های مربوط به...	2014-L021
76,800,000	86,400,000	34,695,000	-	-		در خصوص پرونده های مربوط به...	در خصوص پرونده های مربوط به...	در خصوص پرونده های مربوط به...	2014-L022

شماره حساب	شرح حساب	تاریخ	2016	2015	2014	2013	2012	توضیحات	تاریخ	تاریخ	تاریخ	تاریخ	تاریخ
			-	-	-	136,407,281	19,486,806						
			-	-	-	101,403,474	19,486,806						
			-	-	-	35,003,807	-						
			376,784,571	772,744,571	468,289,157	815,815,932	471,937,626						
			-	-	-	93,678,432	471,937,626						
			243,660,000	730,980,000	462,000,000	722,137,500	-						
			133,124,571	41,764,571	6,289,157	-	-						
			51,340,890	231,034,005	123,000,000	-	102,868,860						
			51,340,890	231,034,005	123,000,000	-	102,868,860						
			448,000,000	89,600,000	107,940,000	-	-						
			64,960,000	74,240,000	11,179,500	-	-						
			64,960,000	74,240,000	11,179,500	-	-						



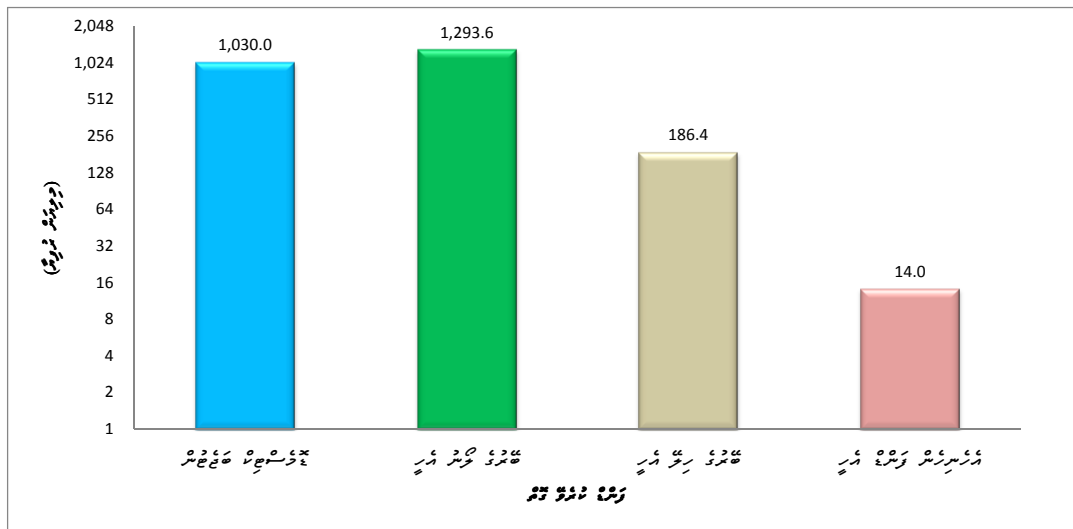
ذمہ داریوں کی تفصیلی فہرست 2014-2016
 (مختصر، پانچ لاکھ روپے سے زائد)

2016 میں ذمہ داری	2015 میں ذمہ داری	2014 میں ذمہ داری	2013 میں ذمہ داری	2012 میں ذمہ داری	ذمہ داری	ذمہ داری	ذمہ داری	ذمہ داری	ذمہ داری	ذمہ داری	ذمہ داری	ذمہ داری	ذمہ داری	ذمہ داری	ذمہ داری	ذمہ داری	ذمہ داری	ذمہ داری	
		250,000	2,122,879	1,647,303	مستحق	مستحق	مستحق	مستحق	مستحق	مستحق	مستحق	مستحق	مستحق	مستحق	مستحق	مستحق	مستحق	مستحق	2014-G001
		3,186,019	3,186,019	3,406,386	مستحق	مستحق	مستحق	مستحق	مستحق	مستحق	مستحق	مستحق	مستحق	مستحق	مستحق	مستحق	مستحق	مستحق	2014-G002
	18,928,451	31,547,423	12,618,972		مستحق	مستحق	مستحق	مستحق	مستحق	مستحق	مستحق	مستحق	مستحق	مستحق	مستحق	مستحق	مستحق	مستحق	2014-G003
51,009,360	51,009,360	25,504,680			مستحق	مستحق	مستحق	مستحق	مستحق	مستحق	مستحق	مستحق	مستحق	مستحق	مستحق	مستحق	مستحق	مستحق	2014-G004
112,874,400	112,874,400	56,437,200			مستحق	مستحق	مستحق	مستحق	مستحق	مستحق	مستحق	مستحق	مستحق	مستحق	مستحق	مستحق	مستحق	مستحق	2014-G005
		11,245,498	23,130,000	40,564,931	مستحق	مستحق	مستحق	مستحق	مستحق	مستحق	مستحق	مستحق	مستحق	مستحق	مستحق	مستحق	مستحق	مستحق	2014-G006
		757,034	1,469,537		مستحق	مستحق	مستحق	مستحق	مستحق	مستحق	مستحق	مستحق	مستحق	مستحق	مستحق	مستحق	مستحق	مستحق	2014-G007
93,566,104	93,566,104	12,680,560			مستحق	مستحق	مستحق	مستحق	مستحق	مستحق	مستحق	مستحق	مستحق	مستحق	مستحق	مستحق	مستحق	مستحق	2014-G008
		23,166,213	4,589,047		مستحق	مستحق	مستحق	مستحق	مستحق	مستحق	مستحق	مستحق	مستحق	مستحق	مستحق	مستحق	مستحق	مستحق	2014-G009
			46,260,000	107,940,000	مستحق	مستحق	مستحق	مستحق	مستحق	مستحق	مستحق	مستحق	مستحق	مستحق	مستحق	مستحق	مستحق	مستحق	2014-G010
				1,261,109	مستحق	مستحق	مستحق	مستحق	مستحق	مستحق	مستحق	مستحق	مستحق	مستحق	مستحق	مستحق	مستحق	مستحق	2014-G011
		8,481,000	8,481,000		مستحق	مستحق	مستحق	مستحق	مستحق	مستحق	مستحق	مستحق	مستحق	مستحق	مستحق	مستحق	مستحق	مستحق	2014-G012
		13,107,000	2,313,000		مستحق	مستحق	مستحق	مستحق	مستحق	مستحق	مستحق	مستحق	مستحق	مستحق	مستحق	مستحق	مستحق	مستحق	2014-G013
257,449,864	276,378,315	186,362,627	104,170,454	154,819,729	مستحق	مستحق	مستحق	مستحق	مستحق	مستحق	مستحق	مستحق	مستحق	مستحق	مستحق	مستحق	مستحق	مستحق	

پیشہ ورانہ تعلیم و تربیت کے شعبہ کے کارکردگی کی رپورٹ 2014-2016

2016 میں سرکاری سرکاری	2015 میں سرکاری سرکاری	2014 میں سرکاری سرکاری	
16,207,289,997	16,392,903,608	16,410,803,668	کل اخراجات
2,796,626,107	2,965,038,149	2,523,946,569	پیشہ ورانہ تعلیم کے اخراجات
17%	18%	15%	پیشہ ورانہ تعلیم کے اخراجات کی شرح
808,448,432	940,000,000	1,030,000,000	پیشہ ورانہ تعلیم کے شعبہ کے سرکاری سرکاری اخراجات
29%	32%	41%	پیشہ ورانہ تعلیم کے شعبہ کے سرکاری سرکاری اخراجات کی شرح
8,000,000	11,000,000	14,000,000	پیشہ ورانہ تعلیم کے شعبہ کے سرکاری سرکاری اخراجات
0.3%	0.4%	0.6%	پیشہ ورانہ تعلیم کے شعبہ کے سرکاری سرکاری اخراجات کی شرح
1,722,727,811	1,737,659,834	1,293,583,942	پیشہ ورانہ تعلیم کے شعبہ کے سرکاری سرکاری اخراجات
62%	59%	51%	پیشہ ورانہ تعلیم کے شعبہ کے سرکاری سرکاری اخراجات کی شرح
257,449,864	276,378,315	186,362,627	پیشہ ورانہ تعلیم کے شعبہ کے سرکاری سرکاری اخراجات
9%	9%	7%	پیشہ ورانہ تعلیم کے شعبہ کے سرکاری سرکاری اخراجات کی شرح

پیشہ ورانہ تعلیم کے شعبہ کی کارکردگی کی رپورٹ



۲۰۱۶-۲۰۱۴- ۲۰۱۶-۲۰۱۴- ۲۰۱۶-۲۰۱۴

۲۰۱۶-۲۰۱۴

II

۲۰۱۶-۲۰۱۴- ۲۰۱۶-۲۰۱۴- ۲۰۱۶-۲۰۱۴

۲۰۱۶-۲۰۱۴

بِسْمِ اللَّهِ الرَّحْمَنِ الرَّحِيمِ

الْحَمْدُ لِلَّهِ الَّذِي هَدَانَا لِهَذَا وَمَا كُنَّا لِنَشْكُرَهُ لَوْلَا رَحْمَتُ اللَّهِ عَلَيْنَا لَكُنَّا مِنَ الْخَاسِرِينَ

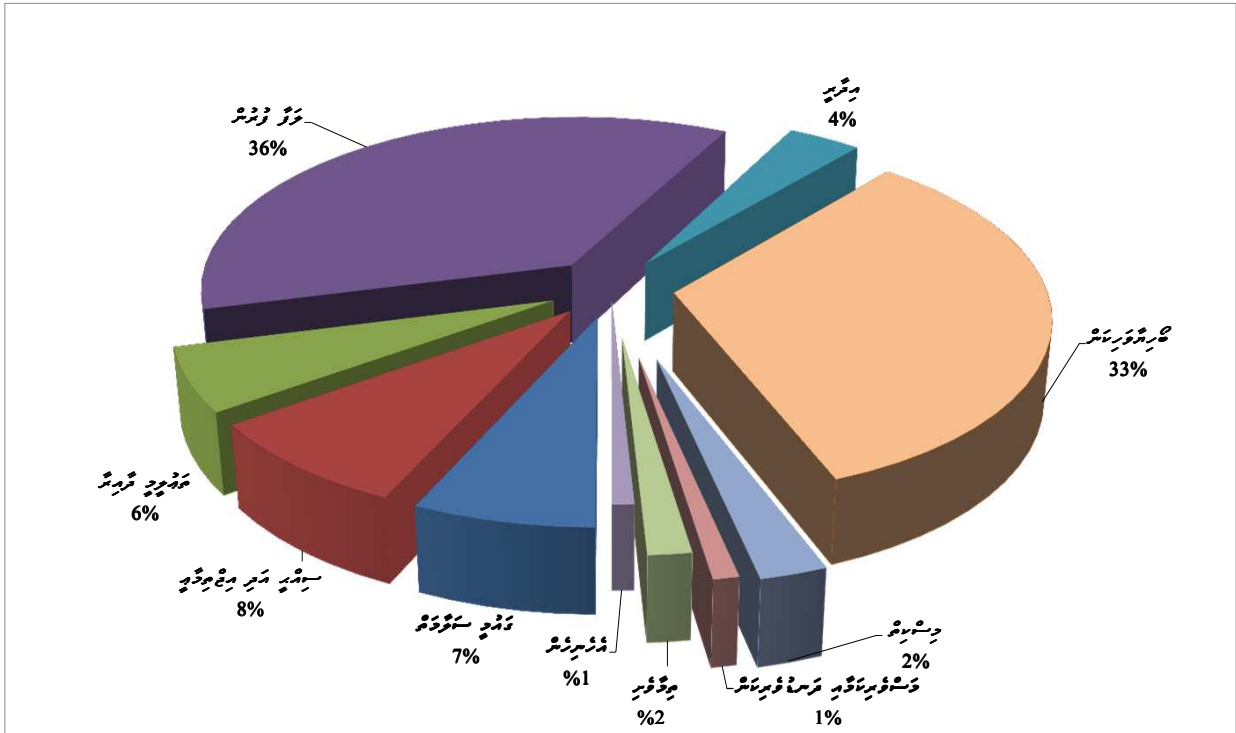


2016-2014 مەھسۇلات ھەققىدە مەلۇمات

يېزا، ئاھالىسى، ئىقتىسادى، مەدەنىيەت، تەبىئىي كۈچلىرى ۋە ئىقتىسادى 2014 - يىلى

مەبلەغ	نەسبەت	مەبلەغ	نەسبەت	مەبلەغ	نەسبەت	مەبلەغ	#
114,832,036	6.8%	56,437,200	3.2%	-	-	114,832,036	1
23,997,817	3.2%	56,437,200	0.3%	-	-	23,997,817	1.1
6,481,219	0.3%	-	-	-	-	6,481,219	1.2
70,690,108	2.8%	-	-	-	-	70,690,108	1.3
7,662,893	0.3%	-	-	-	-	7,662,893	1.4
6,000,000	0.2%	-	-	-	-	6,000,000	1.5
113,461,085	8.3%	29,447,733	66,500,000	-	-	113,461,085	2
66,128,803	6.3%	26,261,714	66,500,000	-	-	66,128,803	2.1
3,520,798	0.1%	-	-	-	-	3,520,798	2.2
43,811,483	1.9%	3,186,019	-	-	-	43,811,483	2.3
133,606,798	5.8%	-	-	14,000,000	-	133,606,798	3
25,739,511	1.0%	-	-	-	-	25,739,511	3.1
107,867,287	4.8%	-	-	14,000,000	-	107,867,287	3.2
364,895,174	36.6%	12,680,560	546,274,654	-	-	364,895,174	4
-	7.0%	-	175,936,246	-	-	-	4.1
87,307,291	4.7%	-	30,654,210	-	-	87,307,291	4.2
-	1.9%	-	48,451,288	-	-	-	4.3
6,000,385	0.2%	-	-	-	-	6,000,385	4.4
47,000,000	3.7%	12,680,560	33,333,867	-	-	47,000,000	4.5
224,587,498	10.6%	-	42,019,043	-	-	224,587,498	4.6
-	8.6%	-	215,880,000	-	-	-	4.7
86,044,766	3.7%	-	6,289,157	-	-	86,044,766	5
56,092,186	2.5%	-	6,289,157	-	-	56,092,186	5.1
13,296,620	0.5%	-	-	-	-	13,296,620	5.2
16,655,961	0.7%	-	-	-	-	16,655,961	5.3
130,338,771	33.0%	32,833,498	669,553,974	-	-	130,338,771	6
130,338,771	31.2%	-	658,374,474	-	-	130,338,771	6.1
-	1.7%	32,833,498	11,179,500	-	-	-	6.2
38,452,805	2.5%	23,416,213	-	-	-	38,452,805	7
38,452,805	2.5%	23,416,213	-	-	-	38,452,805	7.1
6,000,000	0.2%	-	-	-	-	6,000,000	8
6,000,000	0.2%	-	-	-	-	6,000,000	8.1
23,739,968	0.9%	-	-	-	-	23,739,968	9
23,739,968	0.9%	-	-	-	-	23,739,968	9.1
4,059,912	1.6%	31,547,423	4,966,157	-	-	4,059,912	10
4,059,912	0.4%	-	4,966,157	-	-	4,059,912	10.1
-	1.2%	31,547,423	-	-	-	-	10.2
14,568,685	0.6%	-	-	-	-	14,568,685	11
1,030,000,000	100%	186,362,627	1,293,583,942	14,000,000	-	1,030,000,000	

گورنری برائے تعلیم و تربیت
2014



گورنری برائے تعلیم و تربیت	تعلیمی اداروں کی تعداد (تقریباً)	تعداد
تعلیمی سہولتیں		171
سہ ماہیہ تعلیم		209
تعلیمی اداروں کی مرمت		148
مکمل تعلیم		924
گورنری برائے تعلیم و تربیت		833
تعلیمی اداروں کی توسیع		62
تعلیمی اداروں کی دیگر سہولتیں		24
تعلیمی اداروں کی دیگر سہولتیں		41
تعلیمی اداروں کی دیگر سہولتیں		21
100%		2,524



سنة الميزانية 2014 م 2016 م

2014 م وسر الخدمات الصحية والوقائية في جمهورية مصر العربية

مؤشرات أساسية : في الخدمات الصحية والوقائية في جمهورية مصر العربية

الخدمات الصحية والوقائية

في الخدمات الصحية والوقائية في جمهورية مصر العربية، حيث تم تنفيذ 253,530 خدمة صحية ووقائية في عام 2014 م، مقارنة بـ 6,481,219 خدمة في عام 2015 م.

الخدمات الصحية

في الخدمات الصحية في جمهورية مصر العربية، حيث تم تنفيذ 253,530 خدمة صحية في عام 2014 م، مقارنة بـ 6,481,219 خدمة في عام 2015 م.

الخدمات الوقائية

في الخدمات الوقائية في جمهورية مصر العربية، حيث تم تنفيذ 253,530 خدمة وقائية في عام 2014 م، مقارنة بـ 6,481,219 خدمة في عام 2015 م.

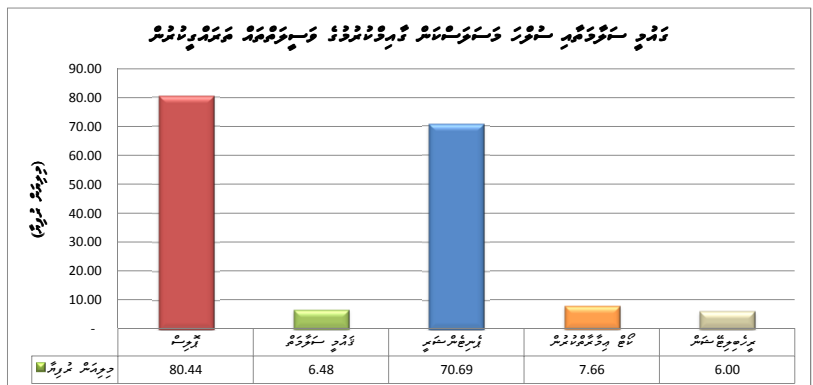
الخدمات الصحية والوقائية

في الخدمات الصحية والوقائية في جمهورية مصر العربية، حيث تم تنفيذ 253,530 خدمة صحية ووقائية في عام 2014 م، مقارنة بـ 6,481,219 خدمة في عام 2015 م.

الخدمات الصحية والوقائية	سنة الميزانية 2016 م	سنة الميزانية 2014 م	سنة الميزانية 2015 م	الخدمات الصحية	الخدمات الوقائية	ملاحظات
الخدمات الصحية والوقائية	-	253,530	6,481,219			
الخدمات الصحية	-	253,530	2,817,078	الخدمات الصحية	الخدمات الوقائية	2014-P004
	-	-	1,899,920	الخدمات الصحية	الخدمات الوقائية	2014-P005
	-	-	1,764,221	الخدمات الصحية	الخدمات الوقائية	2014-P006
الخدمات الصحية والوقائية	-	457,260	7,662,893			
الخدمات الصحية	-	-	2,150,276	الخدمات الصحية	الخدمات الوقائية	2014-P101

مترقبہ 2016	مترقبہ 2015	مترقبہ 2014	تعمیرات	ذاتی سرمایہ کاری	موتور	ذاتی سرمایہ کاری	مترقبہ 2016
-	-	174,816	میں تعمیرات	س. ن. سرمایہ کاری	میں تعمیرات	س. ن. سرمایہ کاری	2014-P102
-	163,371	1,242,718	میں تعمیرات	س. ج. سرمایہ کاری	میں تعمیرات	س. ج. سرمایہ کاری	2014-P103
-	-	166,637	میں تعمیرات	و. سرمایہ کاری	میں تعمیرات	و. سرمایہ کاری	2014-P104
-	-	193,387	میں تعمیرات	س. م. سرمایہ کاری	میں تعمیرات	س. م. سرمایہ کاری	2014-P105
-	159,102	1,843,595	میں تعمیرات	م. سرمایہ کاری	میں تعمیرات	م. سرمایہ کاری	2014-P106
-	134,788	1,891,465	میں تعمیرات	م. سرمایہ کاری	میں تعمیرات	م. سرمایہ کاری	2014-P107
147,161,287	125,866,083	80,435,017	ذاتی سرمایہ کاری				
112,874,400	112,874,400	56,437,200	میں تعمیرات	و. سرمایہ کاری	میں تعمیرات	و. سرمایہ کاری	2014-G005
-	-	220,306	میں تعمیرات	س. م. سرمایہ کاری	میں تعمیرات	س. م. سرمایہ کاری	2014-P120
-	-	194,763	میں تعمیرات	و. سرمایہ کاری	میں تعمیرات	و. سرمایہ کاری	2014-P121
-	-	50,000	میں تعمیرات	س. م. سرمایہ کاری	میں تعمیرات	س. م. سرمایہ کاری	2014-P122
-	-	67,701	میں تعمیرات	و. سرمایہ کاری	میں تعمیرات	و. سرمایہ کاری	2014-P123
30,759,122	10,157,608	5,000,000	میں تعمیرات	و. سرمایہ کاری	میں تعمیرات	و. سرمایہ کاری	2014-P124
-	-	7,540,048	میں تعمیرات	س. م. سرمایہ کاری	میں تعمیرات	س. م. سرمایہ کاری	2014-P125
-	978,248	6,000,000	میں تعمیرات	س. م. سرمایہ کاری	میں تعمیرات	س. م. سرمایہ کاری	2014-P126
-	-	412,500	میں تعمیرات	و. سرمایہ کاری	میں تعمیرات	و. سرمایہ کاری	2014-P127
-	-	412,500	میں تعمیرات	م. سرمایہ کاری	میں تعمیرات	م. سرمایہ کاری	2014-P128
3,527,765	1,855,826	3,900,000	میں تعمیرات	و. سرمایہ کاری	میں تعمیرات	و. سرمایہ کاری	2014-P129
-	-	200,000	میں تعمیرات	و. سرمایہ کاری	میں تعمیرات	و. سرمایہ کاری	2014-P130
314,327,429	96,704,509	76,690,108	ذاتی سرمایہ کاری				
11,000,000	8,000,000	6,000,000	میں تعمیرات	و. سرمایہ کاری	میں تعمیرات	و. سرمایہ کاری	2014-P119
50,718,757	12,000,000	10,000,000	میں تعمیرات	و. سرمایہ کاری	میں تعمیرات	و. سرمایہ کاری	2014-P131
220,184,092	30,515,908	25,600,000	میں تعمیرات	و. سرمایہ کاری	میں تعمیرات	و. سرمایہ کاری	2014-P132
11,492,321	16,350,194	8,000,000	میں تعمیرات	و. سرمایہ کاری	میں تعمیرات	و. سرمایہ کاری	2014-P133
184,548	922,739	2,583,668	میں تعمیرات	و. سرمایہ کاری	میں تعمیرات	و. سرمایہ کاری	2014-P134
3,941,339	10,558,940	4,326,500	میں تعمیرات	و. سرمایہ کاری	میں تعمیرات	و. سرمایہ کاری	2014-P135
	876,912	1,315,368	میں تعمیرات	و. سرمایہ کاری	میں تعمیرات	و. سرمایہ کاری	2014-P136
11,540,790	10,775,004	8,500,000	میں تعمیرات	و. سرمایہ کاری	میں تعمیرات	و. سرمایہ کاری	2014-P137
-	-	5,661,730	میں تعمیرات	و. سرمایہ کاری	میں تعمیرات	و. سرمایہ کاری	2014-P138
4,697,969	3,299,129	3,000,000	میں تعمیرات	و. سرمایہ کاری	میں تعمیرات	و. سرمایہ کاری	2014-P139
567,614	3,405,683	1,702,842	میں تعمیرات	و. سرمایہ کاری	میں تعمیرات	و. سرمایہ کاری	2014-P140
461,488,716	223,281,382	171,269,236	ذاتی سرمایہ کاری				

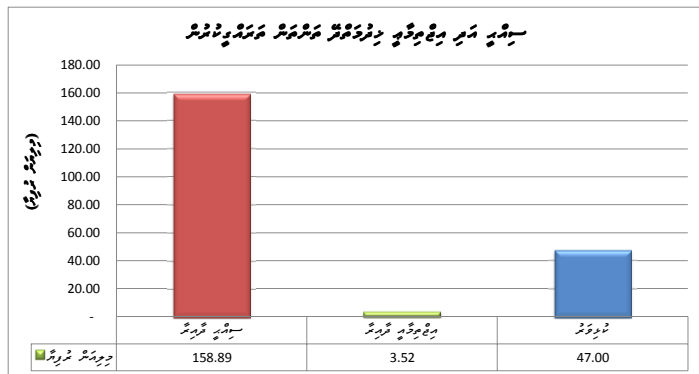
ذاتی سرمایہ کاری	موتور
3	قائمہ سرمایہ کاری
7	کابجہ ہونے والی سرمایہ کاری
12	خرید
11	پیدا ہونے والی سرمایہ کاری
33	



2016 مەبلەغى ۋەزىتى	2015 مەبلەغى ۋەزىتى	2014 مەبلەغى ۋەزىتى	مەبلەغى ۋەزىتى	مەبلەغى ۋەزىتى	مەبلەغى ۋەزىتى	مەبلەغى ۋەزىتى
-	-	637,500	سەھىيە ئىشلىرى	سەھىيە ئىشلىرى	سەھىيە ئىشلىرى	2014-P060
-	-	637,500	سەھىيە ئىشلىرى	سەھىيە ئىشلىرى	سەھىيە ئىشلىرى	2014-P061
-	-	637,500	سەھىيە ئىشلىرى	سەھىيە ئىشلىرى	سەھىيە ئىشلىرى	2014-P062
-	-	637,500	سەھىيە ئىشلىرى	سەھىيە ئىشلىرى	سەھىيە ئىشلىرى	2014-P063
-	-	1,300,000	سەھىيە ئىشلىرى	سەھىيە ئىشلىرى	سەھىيە ئىشلىرى	2014-P064
-	-	2,000,000	سەھىيە ئىشلىرى	سەھىيە ئىشلىرى	سەھىيە ئىشلىرى	2014-P065
-	-	410,461	سەھىيە ئىشلىرى	سەھىيە ئىشلىرى	سەھىيە ئىشلىرى	2014-P066
-	-	3,000,000	سەھىيە ئىشلىرى	سەھىيە ئىشلىرى	سەھىيە ئىشلىرى	2014-P067
-	-	2,919,769	سەھىيە ئىشلىرى	سەھىيە ئىشلىرى	سەھىيە ئىشلىرى	2014-P068
-	-	500,000	سەھىيە ئىشلىرى	سەھىيە ئىشلىرى	سەھىيە ئىشلىرى	2014-P069
-	-	4,000,000	سەھىيە ئىشلىرى	سەھىيە ئىشلىرى	سەھىيە ئىشلىرى	2014-P070
-	-	1,000,000	سەھىيە ئىشلىرى	سەھىيە ئىشلىرى	سەھىيە ئىشلىرى	2014-P071
-	-	1,000,000	سەھىيە ئىشلىرى	سەھىيە ئىشلىرى	سەھىيە ئىشلىرى	2014-P072
-	-	637,500	سەھىيە ئىشلىرى	سەھىيە ئىشلىرى	سەھىيە ئىشلىرى	2014-P073
-	-	5,000,000	سەھىيە ئىشلىرى	سەھىيە ئىشلىرى	سەھىيە ئىشلىرى	2014-P074
-	-	750,000	سەھىيە ئىشلىرى	سەھىيە ئىشلىرى	سەھىيە ئىشلىرى	2014-P075
-	-	6,800,000	سەھىيە ئىشلىرى	سەھىيە ئىشلىرى	سەھىيە ئىشلىرى	2014-P076
-	-	272,409	سەھىيە ئىشلىرى	سەھىيە ئىشلىرى	سەھىيە ئىشلىرى	2014-P077
-	-	1,500,000	سەھىيە ئىشلىرى	سەھىيە ئىشلىرى	سەھىيە ئىشلىرى	2014-P078
-	-	221,160	سەھىيە ئىشلىرى	سەھىيە ئىشلىرى	سەھىيە ئىشلىرى	2014-P079
-	-	179,889	سەھىيە ئىشلىرى	سەھىيە ئىشلىرى	سەھىيە ئىشلىرى	2014-P080
-	-	284,879	سەھىيە ئىشلىرى	سەھىيە ئىشلىرى	سەھىيە ئىشلىرى	2014-P081
-	-	148,810	سەھىيە ئىشلىرى	سەھىيە ئىشلىرى	سەھىيە ئىشلىرى	2014-P082
-	3,186,019	3,186,019	سەھىيە ئىشلىرى	سەھىيە ئىشلىرى	سەھىيە ئىشلىرى	2014-G002
110,786,254	233,921,727	209,408,818	جەمئىي			

مەبلەغى ۋەزىتى	مەبلەغى ۋەزىتى
9	سەھىيە ئىشلىرى
3	تەبىئىي كۈچلەر ئىشلىرى
33	ئىنژىنېرلىق

45





مجلس التعليم العالي 2014 - 2016 م

2014 وسر الأمانة العامة للتعليم العالي في فلسطين تقريراً عن سير العمل في 2014 - 2016 م

مجلس التعليم العالي : كورس العمل في 2014 - 2016 م

مجلس التعليم العالي

في 2014 م تم تنفيذ 24 مشروعاً تعليمياً في 10 جامعات فلسطينية. تم تنفيذ 24 مشروعاً تعليمياً في 10 جامعات فلسطينية. تم تنفيذ 24 مشروعاً تعليمياً في 10 جامعات فلسطينية. تم تنفيذ 24 مشروعاً تعليمياً في 10 جامعات فلسطينية. تم تنفيذ 24 مشروعاً تعليمياً في 10 جامعات فلسطينية.

الهيئات البحثية

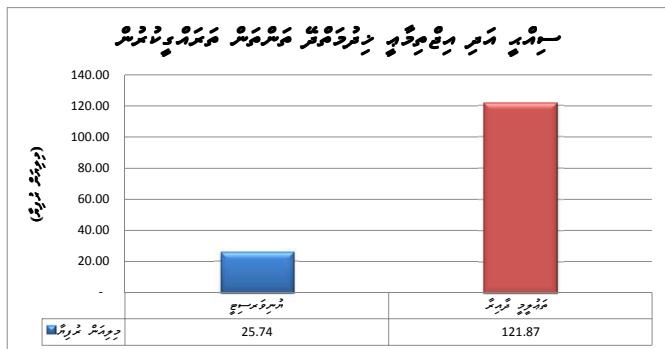
في 2014 م تم تنفيذ 24 مشروعاً تعليمياً في 10 جامعات فلسطينية. تم تنفيذ 24 مشروعاً تعليمياً في 10 جامعات فلسطينية. تم تنفيذ 24 مشروعاً تعليمياً في 10 جامعات فلسطينية. تم تنفيذ 24 مشروعاً تعليمياً في 10 جامعات فلسطينية. تم تنفيذ 24 مشروعاً تعليمياً في 10 جامعات فلسطينية.

مؤشرات 2016	مؤشرات 2015	مؤشرات 2014	القيمة	الوصف	نوع المؤشر	الوصف	المؤشر
14,055,070	56,563,775	121,867,287				مؤشرات التعليم العالي	
-	-	2,534,597	مبلغ	مؤشر	مؤشر	24 مشروعاً تعليمياً (مؤشرات)	2014-P141
-	925,588	10,000,000	مؤشر	مؤشر	مؤشر	22 مؤشراً	2014-P142
-	6,000,000	10,000,000	مؤشر	مؤشر	مؤشر	12 مؤشراً	2014-P143
2,150,000	15,850,000	25,000,000	مؤشر	مؤشر	مؤشر	8 مؤشراً (S مؤشرات)	2014-P144
-	-	2,582,404	مؤشر	مؤشر	مؤشر	10-1 مؤشراً	2014-P145
-	-	22,941	مؤشر	مؤشر	مؤشر	مؤشر	2014-P146
-	-	99,359	مؤشر	مؤشر	مؤشر	3 مؤشراً	2014-P147
-	-	35,876	مؤشر	مؤشر	مؤشر	2 مؤشراً	2014-P148
-	-	62,771	مؤشر	مؤشر	مؤشر	4 مؤشراً	2014-P149
-	-	109,226	مؤشر	مؤشر	مؤشر	12 مؤشراً	2014-P150
-	-	50,422	مؤشر	مؤشر	مؤشر	2 مؤشراً	2014-P151
-	-	60,803	مؤشر	مؤشر	مؤشر	6 مؤشراً	2014-P152
-	-	257,862	مؤشر	مؤشر	مؤشر	مؤشر	2014-P153
-	-	78,769	مؤشر	مؤشر	مؤشر	4 مؤشراً	2014-P154
-	-	75,482	مؤشر	مؤشر	مؤشر	4 مؤشراً	2014-P155
-	-	71,098	مؤشر	مؤشر	مؤشر	4 مؤشراً	2014-P156
-	-	36,459	مؤشر	مؤشر	مؤشر	2 مؤشراً	2014-P157
-	-	47,611	مؤشر	مؤشر	مؤشر	3 مؤشراً	2014-P158
-	-	33,268	مؤشر	مؤشر	مؤشر	2 مؤشراً (مؤشرات)	2014-P159
-	-	73,993	مؤشر	مؤشر	مؤشر	4 مؤشراً	2014-P160

مستثنیٰ شدہ اخراجات 2016	مستثنیٰ شدہ اخراجات 2015	مستثنیٰ شدہ اخراجات 2014	مستثنیٰ شدہ اخراجات	مستثنیٰ شدہ اخراجات	مستثنیٰ شدہ اخراجات	مستثنیٰ شدہ اخراجات	مستثنیٰ شدہ اخراجات
-	6,819,183	1,000,000	رہنما	رہنما	رہنما	رہنما	2014-P203
5,000,000	8,000,000	10,000,000	رہنما	رہنما	رہنما	رہنما	2014-TF001
3,000,000	3,000,000	4,000,000	رہنما	رہنما	رہنما	رہنما	2014-TF002
45,347,479	32,381,009	25,739,511	مستثنیٰ شدہ اخراجات				
-	3,199,353	8,000,000	رہنما	رہنما	رہنما	رہنما	2014-P250
-	7,000,000	5,000,000	رہنما	رہنما	رہنما	رہنما	2014-P251
346,950	5,255,008	1,337,042	رہنما	رہنما	رہنما	رہنما	2014-P252
28,625,144	8,781,430	4,156,286	رہنما	رہنما	رہنما	رہنما	2014-P253
16,375,385	8,145,218	6,250,257	رہنما	رہنما	رہنما	رہنما	2014-P254
-	-	995,926	رہنما	رہنما	رہنما	رہنما	2014-P255
59,402,549	88,944,784	147,606,798	مستثنیٰ شدہ اخراجات				

مستثنیٰ شدہ اخراجات	مستثنیٰ شدہ اخراجات
65	مستثنیٰ شدہ اخراجات
6	مستثنیٰ شدہ اخراجات

71

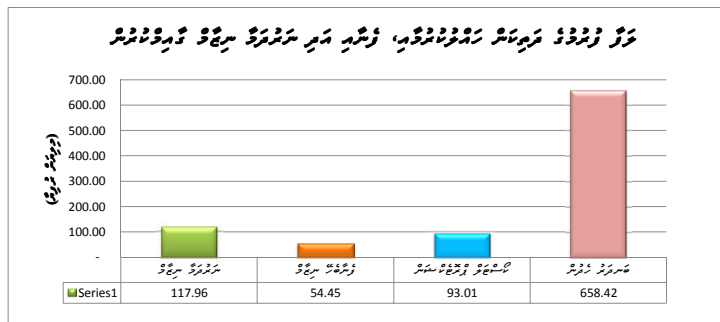


مەبلەغ 2016	مەبلەغ 2015	مەبلەغ 2014	تەبىئەت	سەھىيە	تەربىيە	مەبلەغ	مەبلەغ	مەبلەغ
16,692,960	8,410,000	6,846,480	مەبلەغ	مەبلەغ	مەبلەغ	مەبلەغ	مەبلەغ	2014-P019
8,805,000	6,395,000	3,952,000	مەبلەغ	مەبلەغ	مەبلەغ	مەبلەغ	مەبلەغ	2014-P020
2,978,527	11,914,109	14,892,636	مەبلەغ	مەبلەغ	مەبلەغ	مەبلەغ	مەبلەغ	2014-P021
-	-	10,616,175	مەبلەغ	مەبلەغ	مەبلەغ	مەبلەغ	مەبلەغ	2014-P022
12,808,757	145,173,482	25,000,000	مەبلەغ	مەبلەغ	مەبلەغ	مەبلەغ	مەبلەغ	2014-P023
175,139,177	191,214,326	93,014,427	تەبىئەت					
55,340,272	55,340,272	33,333,867	مەبلەغ	مەبلەغ	مەبلەغ	مەبلەغ	مەبلەغ	2014-L007
93,566,104	93,566,104	12,680,560	مەبلەغ	مەبلەغ	مەبلەغ	مەبلەغ	مەبلەغ	2014-G008
6,390,879	11,426,693	10,000,000	مەبلەغ	مەبلەغ	مەبلەغ	مەبلەغ	مەبلەغ	2014-P009
12,664,974	10,634,515	10,000,000	مەبلەغ	مەبلەغ	مەبلەغ	مەبلەغ	مەبلەغ	2014-P010
7,176,948	20,246,741	27,000,000	مەبلەغ	مەبلەغ	مەبلەغ	مەبلەغ	مەبلەغ	2014-P230
1,099,206,505	466,476,163	658,422,787	تەبىئەت					
-	2,313,000	9,252,000	مەبلەغ	مەبلەغ	مەبلەغ	مەبلەغ	مەبلەغ	2014-P002
11,000,000	17,890,477	20,000,000	مەبلەغ	مەبلەغ	مەبلەغ	مەبلەغ	مەبلەغ	2014-P204
-	-	782,005	مەبلەغ	مەبلەغ	مەبلەغ	مەبلەغ	مەبلەغ	2014-P205
-	-	537,769	مەبلەغ	مەبلەغ	مەبلەغ	مەبلەغ	مەبلەغ	2014-P206
-	-	376,098	مەبلەغ	مەبلەغ	مەبلەغ	مەبلەغ	مەبلەغ	2014-P207
-	7,457,425	10,000,000	مەبلەغ	مەبلەغ	مەبلەغ	مەبلەغ	مەبلەغ	2014-P208
16,093,478	15,576,084	5,000,000	مەبلەغ	مەبلەغ	مەبلەغ	مەبلەغ	مەبلەغ	2014-P209
6,583,071	15,078,343	6,000,000	مەبلەغ	مەبلەغ	مەبلەغ	مەبلەغ	مەبلەغ	2014-P210
-	1,318,860	9,000,000	مەبلەغ	مەبلەغ	مەبلەغ	مەبلەغ	مەبلەغ	2014-P211
-	1,664,752	17,000,000	مەبلەغ	مەبلەغ	مەبلەغ	مەبلەغ	مەبلەغ	2014-P212
9,991,796	16,844,116	13,000,000	مەبلەغ	مەبلەغ	مەبلەغ	مەبلەغ	مەبلەغ	2014-P213
-	8,028,567	20,000,000	مەبلەغ	مەبلەغ	مەبلەغ	مەبلەغ	مەبلەغ	2014-P214
6,291,372	10,536,067	9,000,000	مەبلەغ	مەبلەغ	مەبلەغ	مەبلەغ	مەبلەغ	2014-P215
5,031,575	8,599,917	7,000,000	مەبلەغ	مەبلەغ	مەبلەغ	مەبلەغ	مەبلەغ	2014-P216
19,116,323	10,210,138	7,800,000	مەبلەغ	مەبلەغ	مەبلەغ	مەبلەغ	مەبلەغ	2014-P217
1,174,846	9,322,080	7,800,000	مەبلەغ	مەبلەغ	مەبلەغ	مەبلەغ	مەبلەغ	2014-P218
-	-	3,402,151	مەبلەغ	مەبلەغ	مەبلەغ	مەبلەغ	مەبلەغ	2014-P219
598,153	4,364,899	4,200,000	مەبلەغ	مەبلەغ	مەبلەغ	مەبلەغ	مەبلەغ	2014-P220

مستوفى 2016	مستوفى 2015	مستوفى 2014	مستوفى	مستوفى	مستوفى	مستوفى	مستوفى
-	1,083,371	5,733,016	مستوفى	مستوفى	مستوفى	مستوفى	2014-P221
-	16,780	654,416	مستوفى	مستوفى	مستوفى	مستوفى	2014-P223
-	1,377,481	7,564,889	مستوفى	مستوفى	مستوفى	مستوفى	2014-P224
11,730,843	11,693,491	5,192,530	مستوفى	مستوفى	مستوفى	مستوفى	2014-P225
1,300,051	20,985,866	3,900,154	مستوفى	مستوفى	مستوفى	مستوفى	2014-P226
19,396,097	20,525,844	8,000,000	مستوفى	مستوفى	مستوفى	مستوفى	2014-P227
-	-	2,523,028	مستوفى	مستوفى	مستوفى	مستوفى	2014-P228
-	-	2,940,343	مستوفى	مستوفى	مستوفى	مستوفى	2014-P229
8,000,000	8,000,000	8,000,000	مستوفى	مستوفى	مستوفى	مستوفى	2014-P232
-	14,385,560	14,385,560	مستوفى	مستوفى	مستوفى	مستوفى	2014-P233
23,483,749	8,507,736	3,840,000	مستوفى	مستوفى	مستوفى	مستوفى	2014-P234
-	1,305,456	1,305,456	مستوفى	مستوفى	مستوفى	مستوفى	2014-P235
-	6,774,703	8,000,000	مستوفى	مستوفى	مستوفى	مستوفى	2014-P237
-	-	2,398,085	مستوفى	مستوفى	مستوفى	مستوفى	2014-P238
-	-	175,936,246	مستوفى	مستوفى	مستوفى	مستوفى	2014-L010
25,015,151	25,015,152	14,653,886	مستوفى	مستوفى	مستوفى	مستوفى	2014-L015
38,400,000	38,400,000	22,204,800	مستوفى	مستوفى	مستوفى	مستوفى	2014-L016
-	-	5,160,357	مستوفى	مستوفى	مستوفى	مستوفى	2014-L020
448,000,000	89,600,000	107,940,000	مستوفى	مستوفى	مستوفى	مستوفى	2014-L029
448,000,000	89,600,000	107,940,000	مستوفى	مستوفى	مستوفى	مستوفى	2014-L009
1,519,647,035	1,040,964,263	923,850,388	مستوفى	مستوفى	مستوفى	مستوفى	

مستوفى	مستوفى
19	مستوفى
6	مستوفى
5	مستوفى
47	مستوفى
1	مستوفى

78





مجلس التخطيط والتنمية الاقتصادية
2014 م 2014 م

2014 السنة المالية العامة للدولة الفلسطينية

مجلس التخطيط والتنمية الاقتصادية
مجلس الوزراء
القدس

في إطار تنفيذ خطة عمل الحكومة للعام 2014، تم إعداد الميزانية العامة للدولة الفلسطينية للعام 2014، والتي تهدف إلى تحقيق أهداف التنمية الاقتصادية والاجتماعية، وتعزيز النمو الاقتصادي، وتحسين مستوى المعيشة، وتحقيق الاستقرار المالي. وتبلغ القيمة الإجمالية للميزانية للعام 2014 حوالي 13 مليار دولار أمريكي.

الخصائص الرئيسية للميزانية

تم إعداد الميزانية للعام 2014 على أساس خطة عمل الحكومة للعام 2014، والتي تهدف إلى تحقيق أهداف التنمية الاقتصادية والاجتماعية، وتعزيز النمو الاقتصادي، وتحسين مستوى المعيشة، وتحقيق الاستقرار المالي. وتبلغ القيمة الإجمالية للميزانية للعام 2014 حوالي 13 مليار دولار أمريكي.

البيانات الرئيسية للميزانية

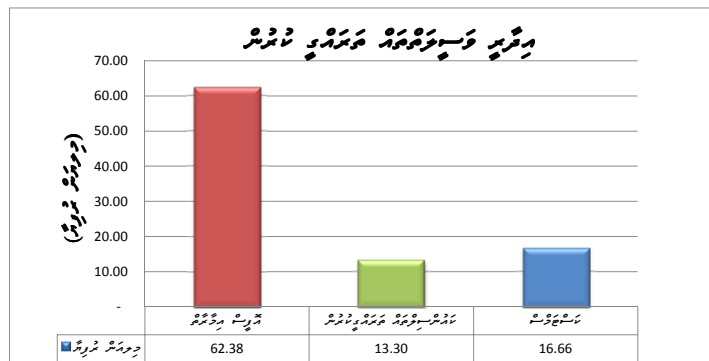
تم إعداد الميزانية للعام 2014 على أساس خطة عمل الحكومة للعام 2014، والتي تهدف إلى تحقيق أهداف التنمية الاقتصادية والاجتماعية، وتعزيز النمو الاقتصادي، وتحسين مستوى المعيشة، وتحقيق الاستقرار المالي. وتبلغ القيمة الإجمالية للميزانية للعام 2014 حوالي 13 مليار دولار أمريكي.

المؤشر الرئيسي	السنة المالية 2016	السنة المالية 2015	السنة المالية 2014	البيان	الوحدات	الوصف
إجمالي الميزانية العامة للدولة						
	146,124,571	86,273,730	62,381,343	إجمالي الميزانية	دولار أمريكي	
2014-L027	133,124,571	41,764,571	6,289,157	إجمالي الميزانية	دولار أمريكي	إجمالي الميزانية
2014-P001	13,000,000	44,398,070	46,762,500	إجمالي الميزانية	دولار أمريكي	إجمالي الميزانية
2014-P114	-	-	2,713,640	إجمالي الميزانية	دولار أمريكي	إجمالي الميزانية (2 مليار)
2014-P115	-	-	2,914,091	إجمالي الميزانية	دولار أمريكي	إجمالي الميزانية
2014-P116	-	111,089	2,185,317	إجمالي الميزانية	دولار أمريكي	إجمالي الميزانية (2 مليار)
2014-P118	-	-	405,568	إجمالي الميزانية	دولار أمريكي	إجمالي الميزانية (مليون دولار)
2014-P007	-	-	1,111,070	إجمالي الميزانية	دولار أمريكي	إجمالي الميزانية

مترجمه سالانه 2016	مترجمه سالانه 2015	مترجمه سالانه 2014	توضیحات	دسته بندی بر اساس نوع فعالیت	نوع هزینه	شرح هزینه	کد پروژه	
9,640,263	9,109,600	13,296,620	توسعه و نگهداری زیرساخت					
9,640,263	6,500,000	6,500,000	سرمایه گذاری	سرمایه گذاری	سرمایه گذاری	کامپلکس تاسیسات برق و گاز و آب و فاضلاب و گاز	2014-P083	
-	-	399,500	سرمایه گذاری	سرمایه گذاری	سرمایه گذاری	سرمایه گذاری	2014-P084	
-	-	549,568	سرمایه گذاری	سرمایه گذاری	سرمایه گذاری	سرمایه گذاری	2014-P085	
-	1,460,271	1,500,000	سرمایه گذاری	سرمایه گذاری	سرمایه گذاری	سرمایه گذاری	2014-P086	
-	-	347,552	سرمایه گذاری	سرمایه گذاری	سرمایه گذاری	سرمایه گذاری	2014-P087	
-	649,329	2,000,000	سرمایه گذاری	سرمایه گذاری	سرمایه گذاری	سرمایه گذاری	2014-P089	
-	500,000	2,000,000	سرمایه گذاری	سرمایه گذاری	سرمایه گذاری	سرمایه گذاری	2014-P090	
-	7,896,471	16,655,961	توسعه و نگهداری زیرساخت					
-	1,000,000	4,000,000	سرمایه گذاری	سرمایه گذاری	سرمایه گذاری	سرمایه گذاری	2014-P097	
-	2,794,449	6,177,795	سرمایه گذاری	سرمایه گذاری	سرمایه گذاری	سرمایه گذاری	2014-P098	
-	2,869,542	1,478,166	سرمایه گذاری	سرمایه گذاری	سرمایه گذاری	سرمایه گذاری	2014-P099	
-	1,232,481	5,000,000	سرمایه گذاری	سرمایه گذاری	سرمایه گذاری	سرمایه گذاری	2014-P100	
155,764,834	103,279,801	92,333,923	جمع					

دسته بندی هزینه	توضیحات
7	توسعه و نگهداری
7	توسعه و نگهداری
4	توسعه و نگهداری

18





مجلس التخطيط والتنمية الاقتصادية - دولة فلسطين
2014 - 2016 م

2014 موسم المصارف المركزية الفلسطينية في المصارف الفلسطينية

مجموع المصارف الفلسطينية: المصارف الفلسطينية والمصارف الأجنبية العاملة في فلسطين
مجموع:

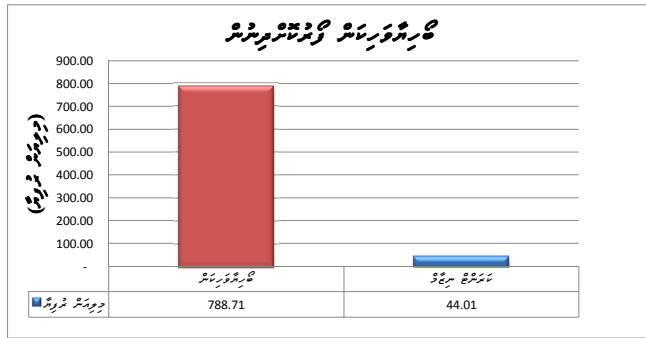
في موسم المصارف الفلسطينية، انخفضت نسبة المصارف الفلسطينية من 33 في المائة من إجمالي المصارف العاملة في فلسطين في موسم 2014 إلى 30 في المائة في موسم 2015. ويرجع ذلك إلى انخفاض عدد المصارف الفلسطينية من 1985 في موسم 2014 إلى 1600 في موسم 2015. كما انخفضت نسبة المصارف الأجنبية العاملة في فلسطين من 67 في المائة إلى 70 في المائة. ويرجع ذلك إلى ارتفاع عدد المصارف الأجنبية العاملة في فلسطين من 1000 في موسم 2014 إلى 1100 في موسم 2015. كما انخفضت نسبة المصارف الأجنبية العاملة في فلسطين من 600 في المائة إلى 500 في المائة. ويرجع ذلك إلى انخفاض عدد المصارف الأجنبية العاملة في فلسطين من 600 في موسم 2014 إلى 500 في موسم 2015.

موسم المصارف الفلسطينية	موسم المصارف الأجنبية	موسم المصارف الفلسطينية	موسم المصارف الأجنبية	موسم المصارف الفلسطينية	موسم المصارف الأجنبية	موسم المصارف الفلسطينية	موسم المصارف الأجنبية
2016	2015	2014	2014	2014	2014	2014	2014
398,640,890	1,127,743,413	788,713,245					
مجموع المصارف الفلسطينية والمصارف الأجنبية العاملة في فلسطين							
34,000,000	30,874,086	26,000,000	مصارف فلسطينية	مصارف أجنبية	مصارف فلسطينية	مصارف أجنبية	2014-P222
-	5,064,463	7,596,695	مصارف فلسطينية	مصارف أجنبية	مصارف فلسطينية	مصارف أجنبية	2014-P239
-	-	1,631,164	مصارف فلسطينية	مصارف أجنبية	مصارف فلسطينية	مصارف أجنبية	2014-P240
-	-	635,289	مصارف فلسطينية	مصارف أجنبية	مصارف فلسطينية	مصارف أجنبية	2014-P241
27,640,000	30,860,000	32,120,000	مصارف فلسطينية	مصارف أجنبية	مصارف فلسطينية	مصارف أجنبية	2014-P242
-	-	23,656,208	مصارف فلسطينية	مصارف أجنبية	مصارف فلسطينية	مصارف أجنبية	2014-P243
18,000,000	20,306,917	20,090,000	مصارف فلسطينية	مصارف أجنبية	مصارف فلسطينية	مصارف أجنبية	2014-P244
24,000,000	20,525,000	15,000,000	مصارف فلسطينية	مصارف أجنبية	مصارف فلسطينية	مصارف أجنبية	2014-P245
-	-	480,000	مصارف فلسطينية	مصارف أجنبية	مصارف فلسطينية	مصارف أجنبية	2014-P246
-	-	1,550,000	مصارف فلسطينية	مصارف أجنبية	مصارف فلسطينية	مصارف أجنبية	2014-P247
-	-	761,360	مصارف فلسطينية	مصارف أجنبية	مصارف فلسطينية	مصارف أجنبية	2014-P248
-	-	818,056	مصارف فلسطينية	مصارف أجنبية	مصارف فلسطينية	مصارف أجنبية	2014-P249
-	-	42,850,427	مصارف فلسطينية	مصارف أجنبية	مصارف فلسطينية	مصارف أجنبية	2014-L001
-	58,098,942	30,524,047	مصارف فلسطينية	مصارف أجنبية	مصارف فلسطينية	مصارف أجنبية	2014-L004
243,660,000	730,980,000	462,000,000	مصارف فلسطينية	مصارف أجنبية	مصارف فلسطينية	مصارف أجنبية	2014-L026
51,340,890	231,034,005	123,000,000	مصارف فلسطينية	مصارف أجنبية	مصارف فلسطينية	مصارف أجنبية	2014-L028

مترجمہ سال 2016	مترجمہ سال 2015	مترجمہ سال 2014	تفصیل	ذمہ دار ادارہ	مترجمہ سال	ذمہ دار ادارہ	مترجمہ سال
64,960,000	74,240,000	44,012,998	مترجمہ سال 2014				
	-	11,245,498	بیسویں سال	سولہ	مترجمہ سال	2014-G006	بیسویں سال
-	-	8,481,000	بیسویں سال	سولہ	مترجمہ سال	2014-G012	بیسویں سال
-	-	13,107,000	بیسویں سال	سولہ	مترجمہ سال	2014-G013	بیسویں سال
64,960,000	74,240,000	11,179,500	بیسویں سال	سولہ	مترجمہ سال	2014-L030	بیسویں سال
463,600,890	1,201,983,413	832,726,243	مترجمہ سال				

مترجمہ سال	مترجمہ سال
16	بیسویں سال
4	مترجمہ سال

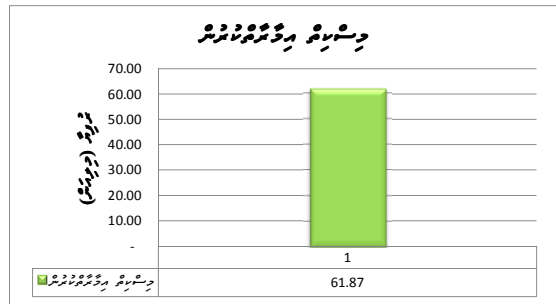
20



مستخرج 2016	مستخرج 2015	مستخرج 2014	مستخرج	مستخرج	مستخرج	مستخرج
808,275	3,188,691	5,866,659	مستخرج	مستخرج	مستخرج	2014-P043
		250,000	مستخرج	مستخرج	مستخرج	2014-G001
-	-	23,166,213	مستخرج	مستخرج	مستخرج	2014-G009

مستخرج	مستخرج
25	مستخرج

25





سنة 2014 م - 2016 م

2014 السنة المالية 2014-2015 في قطاع التعليم العالي والبحث العلمي

مؤشرات الأداء : كفاءة الموارد البشرية والبنية التحتية
البيانات :

أصبحت كفاءة الموارد البشرية والبنية التحتية من أهم المؤشرات التي تقيس أداء المؤسسات التعليمية والبحثية في قطاع التعليم العالي والبحث العلمي. وقد شهدت هذه المؤشرات تحسناً ملحوظاً في السنوات الأخيرة، وذلك نتيجة لجهود الوزارة في تطوير البنية التحتية وتحسين كفاءة الموارد البشرية. وقد تم تنفيذ عدد من المشاريع الاستثمارية التي تهدف إلى تطوير البنية التحتية للمؤسسات التعليمية والبحثية، كما تم تنفيذ عدد من البرامج التدريبية التي تهدف إلى تحسين كفاءة الموارد البشرية. وقد ساهمت هذه الجهود في تحسين أداء المؤسسات التعليمية والبحثية في قطاع التعليم العالي والبحث العلمي، وذلك من خلال تحسين البنية التحتية وتحسين كفاءة الموارد البشرية.

المؤشر	البيانات	البيانات	البيانات	البيانات	البيانات	البيانات	البيانات
2016	2015	2014	البيانات	البيانات	البيانات	البيانات	البيانات
-	5,208,522	6,000,000	البيانات	البيانات	البيانات	البيانات	البيانات
-	5,208,522	6,000,000	البيانات	البيانات	البيانات	البيانات	2014-P231

البيانات	البيانات
1	البيانات
1	





سنة 2016 م 2014 م

2014 سنة الميزانية المرفقة بالقرار رقم 10 لسنة 2014 م

الميزانية العامة للدولة : السنة : السنة المالية 2014 م و 2016 م

الميزانية العامة للدولة : السنة : السنة المالية 2014 م و 2016 م

1- السنة المالية 2014 م : السنة : السنة المالية 2014 م و 2016 م

2- السنة المالية 2014 م : السنة : السنة المالية 2014 م و 2016 م

3- السنة المالية 2014 م : السنة : السنة المالية 2014 م و 2016 م

الرقم المرجعي	الميزانية العامة للدولة	الميزانية العامة للدولة	الميزانية العامة للدولة	الميزانية العامة للدولة	الميزانية العامة للدولة	الميزانية العامة للدولة	الميزانية العامة للدولة
2016 م	2015 م	2014 م	الميزانية العامة للدولة	الميزانية العامة للدولة	الميزانية العامة للدولة	الميزانية العامة للدولة	الميزانية العامة للدولة
4,943,871	17,016,738	23,739,968	الميزانية العامة للدولة				
-	-	1,925,000	الميزانية العامة للدولة	الميزانية العامة للدولة	الميزانية العامة للدولة	الميزانية العامة للدولة	2014-P093
-	-	1,925,000	الميزانية العامة للدولة	الميزانية العامة للدولة	الميزانية العامة للدولة	الميزانية العامة للدولة	2014-P095
2,000,000	8,039,974	5,000,000	الميزانية العامة للدولة	الميزانية العامة للدولة	الميزانية العامة للدولة	الميزانية العامة للدولة	2014-P108
2,943,871	2,943,871	5,479,497	الميزانية العامة للدولة	الميزانية العامة للدولة	الميزانية العامة للدولة	الميزانية العامة للدولة	2014-P109
-	-	1,077,500	الميزانية العامة للدولة	الميزانية العامة للدولة	الميزانية العامة للدولة	الميزانية العامة للدولة	2014-P110
-	-	2,313	الميزانية العامة للدولة	الميزانية العامة للدولة	الميزانية العامة للدولة	الميزانية العامة للدولة	2014-P111

مەبلەغىنىڭ مەنبەسى	ۋاسىئەتنامىسىنىڭ مەنبەسى	ۋاسىئەتنامىسىنىڭ مەبلەغى	ۋاسىئەتنامىسىنىڭ مەبلەغى	ۋاسىئەتنامىسىنىڭ مەبلەغى	ۋاسىئەتنامىسىنىڭ مەبلەغى	ۋاسىئەتنامىسىنىڭ مەبلەغى
2014-P112	ۋاسىئەتنامىسىنىڭ مەبلەغى (ۋاسىئەتنامىسىنىڭ مەبلەغى)	3,330,658	3,330,658	3,330,658	3,330,658	3,330,658
2014-P113	ۋاسىئەتنامىسىنىڭ مەبلەغى	2,702,235	5,000,000	5,000,000	5,000,000	5,000,000

ۋاسىئەتنامىسىنىڭ مەبلەغى	ۋاسىئەتنامىسىنىڭ مەبلەغى
8	ۋاسىئەتنامىسىنىڭ مەبلەغى
8	





سنة 2014 من 2016 م

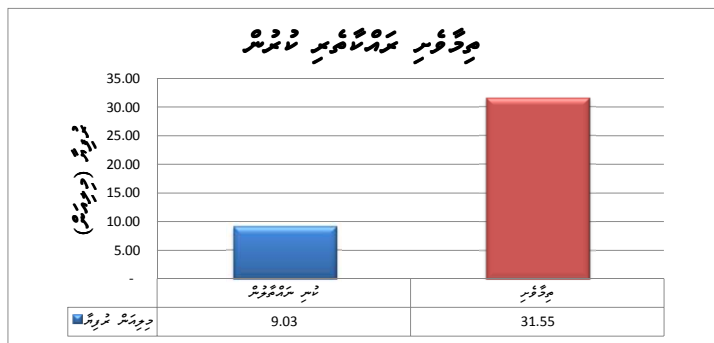
2014 موسم الامتحانات في المدارس الثانوية العامة في قطاع غزة

موسم الامتحانات في المدارس الثانوية العامة في قطاع غزة
موسم 2014

تمت في موسم الامتحانات في المدارس الثانوية العامة في قطاع غزة في شهر حزيران 2014 م امتحان في مادة اللغة العربية في الصفين الثاني والثالث الثانوي. وقد شارك في الامتحان حوالي 9,026,069 طالباً وطالبة. وقد تم توزيع الأسئلة على 9 مراكز امتحانية في قطاع غزة. وقد تم توزيع الأسئلة على 1 مركز امتحاني في قطاع غزة. وقد تم توزيع الأسئلة على 10 مراكز امتحانية في قطاع غزة.

مركز الامتحان	عدد الطلبة	عدد الاسئلة	عدد الاسئلة	عدد الاسئلة	عدد الاسئلة	عدد الاسئلة
2016	2015	2014	عدد الاسئلة	عدد الاسئلة	عدد الاسئلة	عدد الاسئلة
عدد الاسئلة في الامتحان						
5,959,388	11,918,776	9,026,069	عدد الاسئلة	عدد الاسئلة	عدد الاسئلة	عدد الاسئلة
-	-	1,239,204	عدد الاسئلة	عدد الاسئلة	عدد الاسئلة	عدد الاسئلة
-	-	1,581,504	عدد الاسئلة	عدد الاسئلة	عدد الاسئلة	عدد الاسئلة
-	-	1,239,204	عدد الاسئلة	عدد الاسئلة	عدد الاسئلة	عدد الاسئلة
5,959,388	11,918,776	4,966,157	عدد الاسئلة	عدد الاسئلة	عدد الاسئلة	عدد الاسئلة
عدد الاسئلة في الامتحان						
-	18,928,451	31,547,423	عدد الاسئلة	عدد الاسئلة	عدد الاسئلة	عدد الاسئلة
	18,928,451	31,547,423	عدد الاسئلة	عدد الاسئلة	عدد الاسئلة	عدد الاسئلة
5,959,388	30,847,227	40,573,492	عدد الاسئلة	عدد الاسئلة	عدد الاسئلة	عدد الاسئلة

عدد الاسئلة	عدد الاسئلة
9	عدد الاسئلة
1	عدد الاسئلة
10	





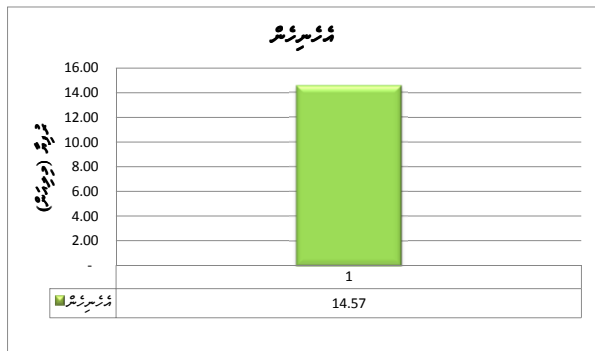
سنة 2014 من 2016

2014 السنة المالية العامة - الميزانية العامة للدولة

الميزانية العامة للدولة : الميزانية العامة للدولة
 الميزانية العامة للدولة : الميزانية العامة للدولة
 الميزانية العامة للدولة : الميزانية العامة للدولة

الميزانية العامة للدولة 2016	الميزانية العامة للدولة 2015	الميزانية العامة للدولة 2014	الميزانية العامة للدولة	الميزانية العامة للدولة	الميزانية العامة للدولة	الميزانية العامة للدولة
14,224,295	18,860,271	14,568,685	الميزانية العامة للدولة			
6,622,175	9,622,175	3,622,175	الميزانية العامة للدولة	الميزانية العامة للدولة	الميزانية العامة للدولة	2014-P003
7,602,120	8,912,244	6,428,779	الميزانية العامة للدولة	الميزانية العامة للدولة	الميزانية العامة للدولة	2014-P008
-	254,166	2,232,327	الميزانية العامة للدولة	الميزانية العامة للدولة	الميزانية العامة للدولة	2014-P025
-	-	463,280	الميزانية العامة للدولة	الميزانية العامة للدولة	الميزانية العامة للدولة	2014-P088
-	-	87,000	الميزانية العامة للدولة	الميزانية العامة للدولة	الميزانية العامة للدولة	2014-P091
-	-	172,380	الميزانية العامة للدولة	الميزانية العامة للدولة	الميزانية العامة للدولة	2014-P092
-	-	120,000	الميزانية العامة للدولة	الميزانية العامة للدولة	الميزانية العامة للدولة	2014-P094
-	-	25,600	الميزانية العامة للدولة	الميزانية العامة للدولة	الميزانية العامة للدولة	2014-P096
-	71,686	1,401,417	الميزانية العامة للدولة	الميزانية العامة للدولة	الميزانية العامة للدولة	2014-P117
-	-	15,726	الميزانية العامة للدولة	الميزانية العامة للدولة	الميزانية العامة للدولة	2014-P236

الميزانية العامة للدولة	الميزانية العامة للدولة
10	الميزانية العامة للدولة
<u>10</u>	



«دعای خیر» در روز «سه شنبه»

در شهر «کربلا»



2014 ഓഗസ്റ്റ് മുതൽ ഏപ്രിൽ 2015 വരെ പ്രസിദ്ധീകരിച്ച കണക്കുകൾ
കുടുംബാരോഗ്യ, കുടുംബശ്രീ, സാമൂഹിക ക്ഷേമ വകുപ്പ്

I - വിവിധ വിഭാഗങ്ങൾ							
1	സംസ്കൃത വിഭാഗം: 298 വിവിധ വിഭാഗങ്ങൾ ഉൾപ്പെടെ						
2	P-HTE013-100						
3	കുടുംബാരോഗ്യ						
4	കുടുംബശ്രീ						
5	സംസ്കൃത വിഭാഗം, കുടുംബശ്രീ, സാമൂഹിക ക്ഷേമ						
6	സംസ്കൃത വിഭാഗം: 298 വിവിധ വിഭാഗങ്ങൾ ഉൾപ്പെടെ						
7	വിവിധ വിഭാഗങ്ങൾ: 298 വിവിധ വിഭാഗങ്ങൾ ഉൾപ്പെടെ						
8	സംസ്കൃത വിഭാഗം: 298 വിവിധ വിഭാഗങ്ങൾ ഉൾപ്പെടെ						
9	സംസ്കൃത വിഭാഗം: 298 വിവിധ വിഭാഗങ്ങൾ ഉൾപ്പെടെ						
10	സംസ്കൃത വിഭാഗം: 298 വിവിധ വിഭാഗങ്ങൾ ഉൾപ്പെടെ						
11	2014	2013	2012	2011	2010	2009	2008
II - വിവിധ വിഭാഗങ്ങൾ							
വിഭാഗം	കുടുംബാരോഗ്യ		കുടുംബശ്രീ	സംസ്കൃത വിഭാഗം	മുഴുവൻ	2012	2011
	2014	2013					
363,596,510	86,036,510	20,878,485			277,560,000		
13	2016	2015	2014	2013	2012	2011	2010
	-	-	42,850,427	265,464,009	-	-	-
	-	-	-	-	-	-	-
	-	-	-	-	-	-	-
	-	-	-	-	-	-	-
	-	-	-	-	-	-	-
	-	-	-	-	-	-	-
	-	-	-	-	-	-	-
	-	-	-	10,895,991	-	-	-
	-	-	42,850,427	276,360,000	-	-	-
14	2017	2016	2015	2014	2013	2012	2011
	-	-	-	42,850,427	46,743,395	-	193,658,033



2014-L002 :مقررہ حساب

عقد کی مدت: 2014 سے 2016 تک

2014 کے لئے درج ذیل عوامی تعلیمی اداروں کی فنڈنگ کی سرکاری پالیسی

عوامی تعلیمی اداروں کی فنڈنگ کی سرکاری پالیسی

I - درج ذیل فنڈنگ	
1	درج ذیل فنڈنگ
2	درج ذیل فنڈنگ
3	درج ذیل فنڈنگ
4	درج ذیل فنڈنگ
5	درج ذیل فنڈنگ
6	درج ذیل فنڈنگ
7	درج ذیل فنڈنگ
8	درج ذیل فنڈنگ
9	درج ذیل فنڈنگ
10	درج ذیل فنڈنگ
11	درج ذیل فنڈنگ

II - درج ذیل فنڈنگ

درج ذیل فنڈنگ	درج ذیل فنڈنگ		درج ذیل فنڈنگ	درج ذیل فنڈنگ	درج ذیل فنڈنگ	درج ذیل فنڈنگ	درج ذیل فنڈنگ
	درج ذیل فنڈنگ	درج ذیل فنڈنگ					
231,300,000							
2016	2015	2014	2013	2012	2011	2010	2009
-	-	-	-	-	-	-	-
-	-	-	-	-	-	-	-
-	-	-	-	-	-	-	-
-	-	-	-	-	-	-	-
-	-	-	205,599,995	-	-	-	-
-	-	-	-	-	-	-	-
-	-	-	-	-	-	-	-
-	-	-	10,280,005	-	-	-	-
-	-	-	15,420,000	-	-	-	-
-	-	-	231,300,000	-	-	-	-
2017				2016	2015	2014	2013
-	-	-	-	37,439,341	-	-	-
2017				2016	2015	2014	2013
-	-	-	-	-	-	-	148,517,762



2014 سنة المراجعة المالية العامة مؤثرات المراجعة على الحسابات العامة والمالية العامة

I - المراجعة المالية العامة								
1	المراجعة المالية العامة للمؤسسات العامة والمؤسسات العامة غير الربحية والمؤسسات العامة الخيرية							
2	المراجعة المالية العامة							
3	المراجعة المالية العامة							
4	المراجعة المالية العامة							
5	المراجعة المالية العامة							
6	المراجعة المالية العامة							
7	المراجعة المالية العامة							
8	المراجعة المالية العامة							
9	المراجعة المالية العامة							
10	المراجعة المالية العامة							
11	2017	2016	2015	2014	2013	2012	2011	
II - المراجعة المالية العامة								
رقم المراجعة	المراجعة المالية العامة		المراجعة المالية العامة	المراجعة المالية العامة	المراجعة المالية العامة	المراجعة المالية العامة	المراجعة المالية العامة	
12	193,264,000					193,264,000		
13	2016	2015	2014	2013	المراجعة المالية العامة			
	10,362,240	43,176,000	24,178,560	86,352,000	المراجعة المالية العامة			
	822,324	2,632,129	3,780,386	8,224,000	المراجعة المالية العامة			
	4,645,738	27,088,622	9,041,054	86,352,000	المراجعة المالية العامة			
				12,336,000	المراجعة المالية العامة			
					المراجعة المالية العامة			
					المراجعة المالية العامة			
					المراجعة المالية العامة			
					المراجعة المالية العامة			
	15,830,302	72,896,751	37,000,000	193,264,000	المراجعة المالية العامة			
14	المراجعة المالية العامة				2013	2013	2012	2011
	2017	2016	2015	2014	المراجعة المالية العامة	المراجعة المالية العامة	المراجعة المالية العامة	المراجعة المالية العامة
		15,830,302	72,896,751	37,000,000	-			



2014 سنة الميزانية المخطط الميزانية المخطط الميزانية المخطط
مخطط الميزانية المخطط الميزانية المخطط الميزانية المخطط

I - الميزانية المخطط							
1	الميزانية المخطط						
2	الميزانية المخطط						
3	الميزانية المخطط						
4	الميزانية المخطط						
5	الميزانية المخطط						
6	الميزانية المخطط						
7	الميزانية المخطط						
8	الميزانية المخطط						
9	الميزانية المخطط						
10	الميزانية المخطط						
11	2014	30	2009	25	الميزانية المخطط	2014	30
II - الميزانية المخطط							
الميزانية المخطط	الميزانية المخطط		الميزانية المخطط	الميزانية المخطط	الميزانية المخطط	الميزانية المخطط	الميزانية المخطط
	الميزانية المخطط	الميزانية المخطط					
231,299,991						231,299,990.98	
الميزانية المخطط	الميزانية المخطط	الميزانية المخطط	الميزانية المخطط	الميزانية المخطط	الميزانية المخطط	الميزانية المخطط	الميزانية المخطط
2016	2015	2014	الميزانية المخطط	2013	2013	2012	الميزانية المخطط
2017	2016	2015	2014	الميزانية المخطط	الميزانية المخطط	الميزانية المخطط	الميزانية المخطط
-	-	58,098,942	30,524,047	20,988,436	-	117,107,878	



2014 سنة الميزانية القومية الموحدة كالتالي:
مؤشر القيمة المضافة للمنتجات الزراعية والصيد البحري

I - المؤشر القومي للقيمة المضافة									
1		سنة 2014							
2		سنة 2013							
3		سنة 2012							
4		سنة 2011							
5		سنة 2010							
6		سنة 2009							
7		سنة 2008							
8		سنة 2007							
9		سنة 2006							
10		سنة 2005							
11		سنة 2004							
II - المؤشر القومي للمنتجات الزراعية والصيد البحري									
12	سنة 2014	سنة 2013	سنة 2012	سنة 2011	سنة 2010	سنة 2009	سنة 2008	سنة 2007	سنة 2006
	236,471,726	173,888,256							
13	مؤشر القيمة المضافة للمنتجات الزراعية والصيد البحري	مؤشر القيمة المضافة للمنتجات الزراعية والصيد البحري	مؤشر القيمة المضافة للمنتجات الزراعية والصيد البحري	مؤشر القيمة المضافة للمنتجات الزراعية والصيد البحري	مؤشر القيمة المضافة للمنتجات الزراعية والصيد البحري	مؤشر القيمة المضافة للمنتجات الزراعية والصيد البحري	مؤشر القيمة المضافة للمنتجات الزراعية والصيد البحري	مؤشر القيمة المضافة للمنتجات الزراعية والصيد البحري	مؤشر القيمة المضافة للمنتجات الزراعية والصيد البحري
	-	-	-	-	-	-	-	-	-
	-	-	-	-	-	-	-	-	-
	-	-	-	-	-	-	-	-	-
	-	-	-	-	-	-	-	-	-
	-	-	-	-	-	-	-	-	-
	33,865,825	33,865,825	12,259,122	153,239,026					
	650,125	650,125	407,551	3,260,405					
	552,547	552,547	1,089,615	6,520,810					
	-	-	-	10,868,016					
	35,068,496	35,068,496	13,756,288	173,888,256					
14	سنة 2017	سنة 2016	سنة 2015	سنة 2014	سنة 2013	سنة 2012	سنة 2011	سنة 2010	سنة 2009
	89,994,976	35,068,496	35,068,496	13,756,288					



2014 م السنة المالية الخدمية العامة - الميزانية العامة للدولة
الميزانية العامة للدولة - الميزانية العامة للدولة

I - الميزانية العامة للدولة									
1	الميزانية العامة للدولة	الميزانية العامة للدولة							
2	الميزانية العامة للدولة	الميزانية العامة للدولة							
3	الميزانية العامة للدولة	الميزانية العامة للدولة							
4	الميزانية العامة للدولة	الميزانية العامة للدولة							
5	الميزانية العامة للدولة	الميزانية العامة للدولة							
6	الميزانية العامة للدولة	الميزانية العامة للدولة							
7	الميزانية العامة للدولة	الميزانية العامة للدولة							
8	الميزانية العامة للدولة	الميزانية العامة للدولة							
9	الميزانية العامة للدولة	الميزانية العامة للدولة							
10	الميزانية العامة للدولة	الميزانية العامة للدولة							
11	الميزانية العامة للدولة	30 أيار 2014	30 أيار 2014	30 أيار 2014	30 أيار 2014	30 أيار 2014	30 أيار 2014	30 أيار 2014	30 أيار 2014
II - الميزانية العامة للدولة									
12	الميزانية العامة للدولة	الميزانية العامة للدولة		الميزانية العامة للدولة	الميزانية العامة للدولة	الميزانية العامة للدولة	الميزانية العامة للدولة	الميزانية العامة للدولة	الميزانية العامة للدولة
13	الميزانية العامة للدولة	2016	2015	2014	الميزانية العامة للدولة	الميزانية العامة للدولة	الميزانية العامة للدولة	الميزانية العامة للدولة	الميزانية العامة للدولة
14	الميزانية العامة للدولة	2017	2016	2015	2014	2013	2013	2012	الميزانية العامة للدولة



2014 سنة الميزانية العامة للدولة كالتالي:
مؤيد الميزانية العامة للدولة كالتالي:

I - مؤيد الميزانية العامة للدولة								
1. مؤيد الميزانية العامة للدولة كالتالي:							1	مؤيد الميزانية العامة للدولة
2. مؤيد الميزانية العامة للدولة كالتالي:							2	مؤيد الميزانية العامة للدولة
3. مؤيد الميزانية العامة للدولة كالتالي:							3	مؤيد الميزانية العامة للدولة
4. مؤيد الميزانية العامة للدولة كالتالي:							4	مؤيد الميزانية العامة للدولة
5. مؤيد الميزانية العامة للدولة كالتالي:							5	مؤيد الميزانية العامة للدولة
6. مؤيد الميزانية العامة للدولة كالتالي:							6	مؤيد الميزانية العامة للدولة
7. مؤيد الميزانية العامة للدولة كالتالي:							7	مؤيد الميزانية العامة للدولة
8. مؤيد الميزانية العامة للدولة كالتالي:							8	مؤيد الميزانية العامة للدولة
9. مؤيد الميزانية العامة للدولة كالتالي:							9	مؤيد الميزانية العامة للدولة
10. مؤيد الميزانية العامة للدولة كالتالي:							10	مؤيد الميزانية العامة للدولة
11. مؤيد الميزانية العامة للدولة كالتالي:							11	مؤيد الميزانية العامة للدولة
II - مؤيد الميزانية العامة للدولة								
مؤيد الميزانية العامة للدولة	مؤيد الميزانية العامة للدولة كالتالي		مؤيد الميزانية العامة للدولة (ش.م.م)	مؤيد الميزانية العامة للدولة (ش.م.م)	مؤيد الميزانية العامة للدولة (ش.م.م)	مؤيد الميزانية العامة للدولة (ش.م.م)	مؤيد الميزانية العامة للدولة (ش.م.م)	مؤيد الميزانية العامة للدولة (ش.م.م)
	مؤيد الميزانية العامة للدولة كالتالي	مؤيد الميزانية العامة للدولة كالتالي						
323,820,000	15,420,000					308,400,000		
13. مؤيد الميزانية العامة للدولة كالتالي:								
مؤيد الميزانية العامة للدولة 2016	مؤيد الميزانية العامة للدولة 2015	مؤيد الميزانية العامة للدولة 2014	مؤيد الميزانية العامة للدولة	مؤيد الميزانية العامة للدولة كالتالي:				مؤيد الميزانية العامة للدولة كالتالي:
56,890,548	56,890,548	28,445,274	258,593,400	مؤيد الميزانية العامة للدولة كالتالي:				
4,899,705	4,899,705	6,214,260	23,901,000	مؤيد الميزانية العامة للدولة كالتالي:				
1,624,898	1,624,899	2,199,152	8,326,800	مؤيد الميزانية العامة للدولة كالتالي:				
-	-	-	1,542,000	مؤيد الميزانية العامة للدولة كالتالي:				
-	-	-	16,036,800	مؤيد الميزانية العامة للدولة كالتالي:				
63,415,151	63,415,152	36,858,686	308,400,000	مؤيد الميزانية العامة للدولة كالتالي:				
14. مؤيد الميزانية العامة للدولة كالتالي:								
مؤيد الميزانية العامة للدولة كالتالي:				2013	2013	2012	مؤيد الميزانية العامة للدولة كالتالي:	
2017	2016	2015	2014	مؤيد الميزانية العامة للدولة كالتالي:	مؤيد الميزانية العامة للدولة كالتالي:	مؤيد الميزانية العامة للدولة كالتالي:	مؤيد الميزانية العامة للدولة كالتالي:	
-	63,415,151	63,415,152	36,858,686	-	-	-	-	



2014 و سنة 2016 ميزانية الميزانية العامة للدولة
مؤيد الميزانية العامة للدولة و ميزانية الميزانية العامة للدولة

I - ميزانية الميزانية العامة للدولة						
1	ميزانية الميزانية العامة للدولة					
2	ميزانية الميزانية العامة للدولة					
3	ميزانية الميزانية العامة للدولة					
4	ميزانية الميزانية العامة للدولة					
5	ميزانية الميزانية العامة للدولة					
6	ميزانية الميزانية العامة للدولة					
7	ميزانية الميزانية العامة للدولة					
8	ميزانية الميزانية العامة للدولة					
9	ميزانية الميزانية العامة للدولة					
10	ميزانية الميزانية العامة للدولة					
11	ميزانية الميزانية العامة للدولة					
II - ميزانية الميزانية العامة للدولة						
12	ميزانية الميزانية العامة للدولة		ميزانية الميزانية العامة للدولة	ميزانية الميزانية العامة للدولة	ميزانية الميزانية العامة للدولة	ميزانية الميزانية العامة للدولة
	ميزانية الميزانية العامة للدولة	ميزانية الميزانية العامة للدولة				
	283,728,000	52,428,000				231,300,000
13	ميزانية الميزانية العامة للدولة					
	ميزانية الميزانية العامة للدولة					
	ميزانية الميزانية العامة للدولة					
	ميزانية الميزانية العامة للدولة					
	ميزانية الميزانية العامة للدولة					
	ميزانية الميزانية العامة للدولة					
	ميزانية الميزانية العامة للدولة					
	ميزانية الميزانية العامة للدولة					
	ميزانية الميزانية العامة للدولة					
	ميزانية الميزانية العامة للدولة					
14	ميزانية الميزانية العامة للدولة		2013 و سنة 2013		2012 و سنة 2012	ميزانية الميزانية العامة للدولة
	2017	2016	2015	2014	ميزانية الميزانية العامة للدولة	
	114,614,132	37,282,149	37,282,148	30,654,210	11,467,361	



2014 م سنة الميزانية العمومية المرحلية كالتالي

I - الميزانية العامة للمؤسسة										
1 الميزانية العامة		التقرير السنوي للمؤسسة لسنة ٢٠١٤ م، ٢٠١٥ م، ٢٠١٦ م								
2 الميزانية العامة		P-MOH001-018								
3 الميزانية العامة		الميزانية العامة								
4 الميزانية العامة		الميزانية العامة								
5 الميزانية العامة		س. ر. م.								
6 الميزانية العامة		الميزانية العامة								
7 الميزانية العامة		الميزانية العامة								
8 الميزانية العامة		س. ر. م. الميزانية العامة للمؤسسة لسنة ٢٠١٤ م، ٢٠١٥ م، ٢٠١٦ م، حيث إن الميزانية العامة للمؤسسة لسنة ٢٠١٤ م، ٢٠١٥ م، ٢٠١٦ م هي الميزانية العامة للمؤسسة لسنة ٢٠١٤ م، ٢٠١٥ م، ٢٠١٦ م، حيث إن الميزانية العامة للمؤسسة لسنة ٢٠١٤ م، ٢٠١٥ م، ٢٠١٦ م هي الميزانية العامة للمؤسسة لسنة ٢٠١٤ م، ٢٠١٥ م، ٢٠١٦ م.								
9 الميزانية العامة		س. ر. م. الميزانية العامة للمؤسسة لسنة ٢٠١٤ م، ٢٠١٥ م، ٢٠١٦ م.								
10 الميزانية العامة		في الميزانية العامة للمؤسسة لسنة ٢٠١٤ م، ٢٠١٥ م، ٢٠١٦ م، حيث إن الميزانية العامة للمؤسسة لسنة ٢٠١٤ م، ٢٠١٥ م، ٢٠١٦ م هي الميزانية العامة للمؤسسة لسنة ٢٠١٤ م، ٢٠١٥ م، ٢٠١٦ م، حيث إن الميزانية العامة للمؤسسة لسنة ٢٠١٤ م، ٢٠١٥ م، ٢٠١٦ م هي الميزانية العامة للمؤسسة لسنة ٢٠١٤ م، ٢٠١٥ م، ٢٠١٦ م.								
11 الميزانية العامة		سنة ٢٠١٧		سنة ٢٠١٦		سنة ٢٠١٥		سنة ٢٠١٤		
II - الميزانية العامة										
12	الميزانية العامة	الميزانية العامة		الميزانية العامة	الميزانية العامة	الميزانية العامة	الميزانية العامة	الميزانية العامة	الميزانية العامة	
		الميزانية العامة	الميزانية العامة							
		144,948,000	15,420,000					129,528,000		
13	الميزانية العامة	2016	2015	2014	الميزانية العامة	الميزانية العامة				
		14,263,500	25,674,300	10,098,558	57,054,000	التقرير السنوي للمؤسسة لسنة ٢٠١٤ م، ٢٠١٥ م، ٢٠١٦ م				
		1,233,600	1,572,840	2,775,600	6,168,000	الميزانية العامة				
		10,408,500	11,603,260	6,625,842	66,306,000	الميزانية العامة				
		-	-	-	-	الميزانية العامة				
		25,905,600	38,850,400	19,500,000	129,528,000	الميزانية العامة				
14	الميزانية العامة	سنة ٢٠١٦				سنة ٢٠١٣		سنة ٢٠١٢		الميزانية العامة
		2017	2016	2015	2014	الميزانية العامة		الميزانية العامة		
		19,325,578	25,905,600	38,850,400	19,500,000	25,905,600				



2014 سنة المراجعة الحكومية الموحدة الموحدة
مؤيد في الميزانية العامة للدولة

I - الميزانية العامة للدولة							
1	المؤيد في الميزانية العامة للدولة						
2	المؤيد في الميزانية العامة للدولة						
3	المؤيد في الميزانية العامة للدولة						
4	المؤيد في الميزانية العامة للدولة						
5	المؤيد في الميزانية العامة للدولة						
6	المؤيد في الميزانية العامة للدولة						
7	المؤيد في الميزانية العامة للدولة						
8	المؤيد في الميزانية العامة للدولة						
9	المؤيد في الميزانية العامة للدولة						
10	المؤيد في الميزانية العامة للدولة						
11	المؤيد في الميزانية العامة للدولة						
II - الميزانية العامة للدولة							
12	المؤيد في الميزانية العامة للدولة						
13	المؤيد في الميزانية العامة للدولة						
14	المؤيد في الميزانية العامة للدولة						



2014 سنة الميزانية العامة للدولة كالتالي:
مؤيد الميزانية العامة للدولة كالتالي:

I - الميزانية العامة للدولة								
1	الميزانية العامة للدولة 485 مليون دينار							
2	الميزانية العامة للدولة							
3	الميزانية العامة للدولة							
4	الميزانية العامة للدولة							
5	الميزانية العامة للدولة							
6	الميزانية العامة للدولة							
7	الميزانية العامة للدولة							
8	الميزانية العامة للدولة 385 مليون دينار							
9	الميزانية العامة للدولة							
10	الميزانية العامة للدولة							
11	18 سنة 2016	26 سنة 2012	31 سنة 2016					
II - الميزانية العامة للدولة								
الميزانية العامة للدولة	الميزانية العامة للدولة		الميزانية العامة للدولة	الميزانية العامة للدولة	الميزانية العامة للدولة	الميزانية العامة للدولة	الميزانية العامة للدولة	
	الميزانية العامة للدولة	الميزانية العامة للدولة						
673,588,517	57,096,917					616,491,600		
13	الميزانية العامة للدولة							
2016	2015	2014						
-	-	-					-	
51,340,890	231,034,005	123,000,000					616,491,600	
-	-	-					-	
-	-	-					-	
-	-	-					-	
-	-	-					-	
-	-	-					-	
-	-	-					-	
-	-	-					-	
51,340,890	231,034,005	123,000,000					616,491,600	
الميزانية العامة للدولة								
الميزانية العامة للدولة				2013		2013		2012
2017	2016	2015	2014	الميزانية العامة للدولة		الميزانية العامة للدولة		
108,247,845	51,340,890	231,034,005	123,000,000	-		-	102,868,860	

«دعای رات» در رتبه اولی و در رتبه اولی

در رتبه اولی و در رتبه اولی



مترشحہ نمبر: 2014-G001

تاریخ: 2014 سے 2016 تک

2014 سے 2016 تک سرکاری ملازمتوں کی تفصیلی فہرست

رہنما کی فہرست اور سرکاری ملازمتوں کی تفصیلی فہرست

I - سرکاری ملازمتوں کی فہرست								
1	سرکاری ملازمت	سرکاری ملازمتوں کی فہرست						
2	ملازمتوں کی فہرست							
3	ملازمتوں کی فہرست	ملازمتوں کی فہرست						
4	سرکاری ملازمتوں کی فہرست	سرکاری ملازمتوں کی فہرست						
5	سرکاری ملازمتوں کی فہرست	سرکاری ملازمتوں کی فہرست						
6	سرکاری ملازمتوں کی فہرست	سرکاری ملازمتوں کی فہرست						
7	سرکاری ملازمتوں کی فہرست	سرکاری ملازمتوں کی فہرست						
8	سرکاری ملازمتوں کی فہرست	سرکاری ملازمتوں کی فہرست						
9	سرکاری ملازمتوں کی فہرست	سرکاری ملازمتوں کی فہرست						
10	سرکاری ملازمتوں کی فہرست	سرکاری ملازمتوں کی فہرست						
11	سرکاری ملازمتوں کی فہرست	31 جولائی 2013	17 ستمبر 2011	سرکاری ملازمتوں کی فہرست	سرکاری ملازمتوں کی فہرست	سرکاری ملازمتوں کی فہرست	سرکاری ملازمتوں کی فہرست	
II - سرکاری ملازمتوں کی فہرست								
سرکاری ملازمتوں کی فہرست	سرکاری ملازمتوں کی فہرست			ملازمتوں کی فہرست	ملازمتوں کی فہرست	ملازمتوں کی فہرست	ملازمتوں کی فہرست	ملازمتوں کی فہرست
	سرکاری ملازمتوں کی فہرست	سرکاری ملازمتوں کی فہرست	سرکاری ملازمتوں کی فہرست					
4,020,182								4,020,182
13								
2016 تک سرکاری ملازمتوں کی فہرست	2015 تک سرکاری ملازمتوں کی فہرست	2014 تک سرکاری ملازمتوں کی فہرست	ملازمتوں کی فہرست	سرکاری ملازمتوں کی فہرست				
-	-	-	-	سرکاری ملازمتوں کی فہرست				
-	-	-	-	سرکاری ملازمتوں کی فہرست				
-	-	250,000	250,000	سرکاری ملازمتوں کی فہرست				
-	-	-	-	سرکاری ملازمتوں کی فہرست				
-	-	-	-	سرکاری ملازمتوں کی فہرست				
-	-	-	-	سرکاری ملازمتوں کی فہرست				
-	-	-	-	سرکاری ملازمتوں کی فہرست				
-	-	-	-	سرکاری ملازمتوں کی فہرست				
-	-	-	-	سرکاری ملازمتوں کی فہرست				
-	-	250,000	250,000	سرکاری ملازمتوں کی فہرست				
14								
سرکاری ملازمتوں کی فہرست				2013 تک سرکاری ملازمتوں کی فہرست	2013 تک سرکاری ملازمتوں کی فہرست	2012 تک سرکاری ملازمتوں کی فہرست	سرکاری ملازمتوں کی فہرست	
2017	2016	2015	2014	سرکاری ملازمتوں کی فہرست	سرکاری ملازمتوں کی فہرست	سرکاری ملازمتوں کی فہرست	سرکاری ملازمتوں کی فہرست	
-	-	-	250,000	2,122,879		1,647,303		



2014 ವರ್ಷದ ಸರ್ಕಾರಿ ಸಂಸ್ಥೆಗಳ ಸಂಪನ್ಮೂಲಗಳ ವಿವರ
ಸರ್ಕಾರಿ ಸಂಸ್ಥೆಗಳ ಸಂಪನ್ಮೂಲಗಳ ವಿವರ

I - ಸಂಪನ್ಮೂಲಗಳ ವಿವರ							
1	ಸರ್ಕಾರಿ ಸಂಸ್ಥೆಗಳ ಸಂಪನ್ಮೂಲಗಳ ವಿವರ						
2	ಸರ್ಕಾರಿ ಸಂಸ್ಥೆಗಳ ಸಂಪನ್ಮೂಲಗಳ ವಿವರ						
3	ಸರ್ಕಾರಿ ಸಂಸ್ಥೆಗಳ ಸಂಪನ್ಮೂಲಗಳ ವಿವರ						
4	ಸರ್ಕಾರಿ ಸಂಸ್ಥೆಗಳ ಸಂಪನ್ಮೂಲಗಳ ವಿವರ						
5	ಸರ್ಕಾರಿ ಸಂಸ್ಥೆಗಳ ಸಂಪನ್ಮೂಲಗಳ ವಿವರ						
6	ಸರ್ಕಾರಿ ಸಂಸ್ಥೆಗಳ ಸಂಪನ್ಮೂಲಗಳ ವಿವರ						
7	ಸರ್ಕಾರಿ ಸಂಸ್ಥೆಗಳ ಸಂಪನ್ಮೂಲಗಳ ವಿವರ						
8	ಸರ್ಕಾರಿ ಸಂಸ್ಥೆಗಳ ಸಂಪನ್ಮೂಲಗಳ ವಿವರ						
9	ಸರ್ಕಾರಿ ಸಂಸ್ಥೆಗಳ ಸಂಪನ್ಮೂಲಗಳ ವಿವರ						
10	ಸರ್ಕಾರಿ ಸಂಸ್ಥೆಗಳ ಸಂಪನ್ಮೂಲಗಳ ವಿವರ						
11	2015	ಮಾನ್ಯತೆ	ಒಟ್ಟು				
II - ಸಂಪನ್ಮೂಲಗಳ ವಿವರ							
12	ಸಂಪನ್ಮೂಲಗಳ ವಿವರ	ಸಂಪನ್ಮೂಲಗಳ ವಿವರ		ಒಟ್ಟು	ಒಟ್ಟು	ಒಟ್ಟು	ಒಟ್ಟು
		ಸಂಪನ್ಮೂಲಗಳ ವಿವರ	ಸಂಪನ್ಮೂಲಗಳ ವಿವರ				
	12,744,054						12,744,054
13	ಸರ್ಕಾರಿ ಸಂಸ್ಥೆಗಳ ಸಂಪನ್ಮೂಲಗಳ ವಿವರ	2016	2015	2014	ಒಟ್ಟು		
	ಸರ್ಕಾರಿ ಸಂಸ್ಥೆಗಳ ಸಂಪನ್ಮೂಲಗಳ ವಿವರ	-	-	-	-		
	ಸರ್ಕಾರಿ ಸಂಸ್ಥೆಗಳ ಸಂಪನ್ಮೂಲಗಳ ವಿವರ	-	-	3,186,019	12,744,054		
	ಸರ್ಕಾರಿ ಸಂಸ್ಥೆಗಳ ಸಂಪನ್ಮೂಲಗಳ ವಿವರ	-	-	-	-		
	ಸರ್ಕಾರಿ ಸಂಸ್ಥೆಗಳ ಸಂಪನ್ಮೂಲಗಳ ವಿವರ	-	-	-	-		
	ಸರ್ಕಾರಿ ಸಂಸ್ಥೆಗಳ ಸಂಪನ್ಮೂಲಗಳ ವಿವರ	-	-	-	-		
	ಸರ್ಕಾರಿ ಸಂಸ್ಥೆಗಳ ಸಂಪನ್ಮೂಲಗಳ ವಿವರ	-	-	-	-		
	ಸರ್ಕಾರಿ ಸಂಸ್ಥೆಗಳ ಸಂಪನ್ಮೂಲಗಳ ವಿವರ	-	-	-	-		
	ಸರ್ಕಾರಿ ಸಂಸ್ಥೆಗಳ ಸಂಪನ್ಮೂಲಗಳ ವಿವರ	-	-	-	-		
	ಒಟ್ಟು	-	-	3,186,019	12,744,054		
14	ಸರ್ಕಾರಿ ಸಂಸ್ಥೆಗಳ ಸಂಪನ್ಮೂಲಗಳ ವಿವರ				2013	2013	2012
	ಸರ್ಕಾರಿ ಸಂಸ್ಥೆಗಳ ಸಂಪನ್ಮೂಲಗಳ ವಿವರ				ಒಟ್ಟು	ಒಟ್ಟು	ಒಟ್ಟು
	2017	2016	2015	2014	3,186,019	3,186,019	3,406,386
	-	-	-	3,186,019	3,186,019	3,406,386	



مترشح نمبر: 2014-G003

تعمیر شدہ 2014 سے 2016

2014 سے 2016 تک تعمیر شدہ اور تعمیر شدہ منصوبوں کی تفصیلی فہرست

I - تعمیر شدہ اور تعمیر شدہ منصوبے							
1. منصوبہ نمبر							سولہویں قومی تعمیراتی منصوبہ کے تحت تعمیر شدہ اور تعمیر شدہ منصوبے
2. منصوبہ نمبر							P-MEE001-200
3. منصوبہ نام							قومی تعمیراتی منصوبہ
4. منصوبہ نمبر							قومی تعمیراتی منصوبہ
5. منصوبہ کی تفصیل							سولہویں قومی تعمیراتی منصوبہ کے تحت تعمیر شدہ اور تعمیر شدہ منصوبے
6. منصوبہ کی تفصیل							قومی تعمیراتی منصوبہ کے تحت تعمیر شدہ اور تعمیر شدہ منصوبے
7. منصوبہ کی تفصیل							قومی تعمیراتی منصوبہ کے تحت تعمیر شدہ اور تعمیر شدہ منصوبے
8. منصوبہ کی تفصیل							قومی تعمیراتی منصوبہ کے تحت تعمیر شدہ اور تعمیر شدہ منصوبے
9. منصوبہ کی تفصیل							قومی تعمیراتی منصوبہ کے تحت تعمیر شدہ اور تعمیر شدہ منصوبے
10. منصوبہ کی تفصیل							قومی تعمیراتی منصوبہ کے تحت تعمیر شدہ اور تعمیر شدہ منصوبے
11. منصوبہ کی تفصیل							قومی تعمیراتی منصوبہ کے تحت تعمیر شدہ اور تعمیر شدہ منصوبے
II - تعمیر شدہ اور تعمیر شدہ منصوبے							
12. منصوبہ کی تفصیل	تعمیر شدہ اور تعمیر شدہ منصوبے		تعمیر شدہ اور تعمیر شدہ منصوبے (ملین روپے)	تعمیر شدہ اور تعمیر شدہ منصوبے (ملین روپے)	تعمیر شدہ اور تعمیر شدہ منصوبے (ملین روپے)	تعمیر شدہ اور تعمیر شدہ منصوبے (ملین روپے)	تعمیر شدہ اور تعمیر شدہ منصوبے (ملین روپے)
	تعمیر شدہ اور تعمیر شدہ منصوبے	تعمیر شدہ اور تعمیر شدہ منصوبے					
	63,294,846	200,000	584,100				63,094,846
13. تعمیر شدہ اور تعمیر شدہ منصوبے	2016 تک تعمیر شدہ	2015 تک تعمیر شدہ	2014 تک تعمیر شدہ	تعمیر شدہ اور تعمیر شدہ منصوبے			
	-	-	-	-			
	-	-	-	-			
	-	15,510,026	15,510,026	31,020,052			
	-	-	-	-			
	-	-	-	-			
	-	-	-	-			
	-	-	-	-			
	-	-	-	-			
	-	15,510,026	15,510,026	31,020,052			
تعمیر شدہ اور تعمیر شدہ منصوبے				2013 تک تعمیر شدہ	2013 تک تعمیر شدہ	2012 تک تعمیر شدہ	14. تعمیر شدہ اور تعمیر شدہ منصوبے (ملین روپے)
2017	2016	2015	2014	تعمیر شدہ اور تعمیر شدہ منصوبے			
-	-	18,928,451	31,547,423	12,618,972			



مترقيم: 2014-G004

تاريخ المراجعة: 2014 م 2016 م

2014 سنة الميزانية المقدرة والمقابلة للمصروفات العامة مركز الميزانية العامة والمقابلة للمصروفات العامة

I - المصروفات العامة								
1	المصروفات العامة							
2	المصروفات العامة							
3	المصروفات العامة							
4	المصروفات العامة							
5	المصروفات العامة							
6	المصروفات العامة							
7	المصروفات العامة							
8	المصروفات العامة							
9	المصروفات العامة							
10	المصروفات العامة							
11	2014	سنة الميزانية	12	2010	سنة الميزانية	12	سنة الميزانية	
II - المصروفات العامة								
المصروفات العامة	المصروفات العامة		المصروفات العامة	المصروفات العامة	المصروفات العامة	المصروفات العامة	المصروفات العامة	
	المصروفات العامة	المصروفات العامة						
196,123,400	68,600,000	68,600,000					127,523,400	
13	مركز الميزانية العامة والمقابلة للمصروفات العامة							
2016	2015	2014	سنة الميزانية					
-	-	-	-					
51,009,360	51,009,360	25,504,680	127,523,400					
-	-	-	-					
-	-	-	-					
-	-	-	-					
-	-	-	-					
-	-	-	-					
-	-	-	-					
51,009,360	51,009,360	25,504,680	127,523,400					
مركز الميزانية العامة والمقابلة للمصروفات العامة								
سنة الميزانية				2013		2013		2012
2017	2016	2015	2014	سنة الميزانية		سنة الميزانية	سنة الميزانية	
-	51,009,360	51,009,360	25,504,680					



سنة 2014-G005

منذ 2014 حتى 2016 م

2014 سنة الميزانية العامة للدولة رصيد الميزانية العامة للدولة

I - الميزانية العامة للدولة								
1	الميزانية العامة للدولة							
2	الميزانية العامة للدولة							
3	رصيد الميزانية العامة للدولة							
4	الميزانية العامة للدولة							
5	الميزانية العامة للدولة							
6	الميزانية العامة للدولة							
7	الميزانية العامة للدولة							
8	الميزانية العامة للدولة							
9	الميزانية العامة للدولة							
10	الميزانية العامة للدولة							
11	الميزانية العامة للدولة	25	26					
II - الميزانية العامة للدولة								
12	الميزانية العامة للدولة	الميزانية العامة للدولة		الميزانية العامة للدولة	الميزانية العامة للدولة	الميزانية العامة للدولة	الميزانية العامة للدولة	
		الميزانية العامة للدولة	الميزانية العامة للدولة					
	282,186,000						282,186,000	
13	الميزانية العامة للدولة	2016	2015	2014	الميزانية العامة للدولة			
		-	-	-	-			
		112,874,400	112,874,400	56,437,200	282,186,000			
		-	-	-	-			
		-	-	-	-			
		-	-	-	-			
		-	-	-	-			
		-	-	-	-			
		-	-	-	-			
		112,874,400	112,874,400	56,437,200	282,186,000			
		الميزانية العامة للدولة						
الميزانية العامة للدولة				2013	2013	2012	الميزانية العامة للدولة	
2017	2016	2015	2014	الميزانية العامة للدولة				
-	112,874,400	112,874,400	56,437,200					



مترقبہ نمبر: 2014-G007

تعمیراتی مہینہ 2014 تا 2016

2014 وسط درجہ کے تعمیراتی مہینوں کے اخراجات کی رپورٹ

رپورٹ کی تاریخ: 2014 تا 2016

I - مہینوں کے اخراجات								
1	تعمیراتی مہینوں کے اخراجات							
2	تعمیراتی مہینوں کے اخراجات							
3	تعمیراتی مہینوں کے اخراجات							
4	تعمیراتی مہینوں کے اخراجات							
5	تعمیراتی مہینوں کے اخراجات							
6	تعمیراتی مہینوں کے اخراجات							
7	تعمیراتی مہینوں کے اخراجات							
8	تعمیراتی مہینوں کے اخراجات							
9	تعمیراتی مہینوں کے اخراجات							
10	تعمیراتی مہینوں کے اخراجات							
11	تعمیراتی مہینوں کے اخراجات							
II - مہینوں کے اخراجات								
مہینوں کے اخراجات	تعمیراتی مہینوں کے اخراجات			مہینوں کے اخراجات	مہینوں کے اخراجات	مہینوں کے اخراجات	مہینوں کے اخراجات	مہینوں کے اخراجات
	تعمیراتی مہینوں کے اخراجات	تعمیراتی مہینوں کے اخراجات	تعمیراتی مہینوں کے اخراجات					
2,226,571								2,226,571
13	تعمیراتی مہینوں کے اخراجات							
	2016 مہینوں کے اخراجات	2015 مہینوں کے اخراجات	2014 مہینوں کے اخراجات	تعمیراتی مہینوں کے اخراجات				
	-	-	-	-				
	-	-	-	-				
	-	-	-	-				
	-	-	-	-				
	-	-	-	-				
	-	-	-	-				
	-	-	-	-				
	-	-	757,034	2,226,571				
	-	-	757,034	2,226,571				
14	تعمیراتی مہینوں کے اخراجات			2013 وسط مہینوں کے اخراجات	2013 وسط مہینوں کے اخراجات	2012 وسط مہینوں کے اخراجات	تعمیراتی مہینوں کے اخراجات	
	2017	2016	2015	2014	مہینوں کے اخراجات	مہینوں کے اخراجات		
	-	-	-	757,034	1,469,537			



شماره: 2014-G008

تاریخ: 2014 ش 2016 م

2014 و سال درآمدهای مالیاتی و غیر مالیاتی ریختن بودجه و سایر موارد

I - درآمد های مالیاتی										
1	درآمد مالیاتی بر اساس قانون مالیات بر ارزش افزوده									
2	درآمد مالیاتی بر اساس قانون مالیات بر درآمد									
3	درآمد مالیاتی بر اساس قانون مالیات بر درآمد									
4	درآمد مالیاتی بر اساس قانون مالیات بر درآمد									
5	درآمد مالیاتی بر اساس قانون مالیات بر درآمد									
6	درآمد مالیاتی بر اساس قانون مالیات بر درآمد (درآمد مالیاتی بر اساس قانون مالیات بر درآمد)									
7	درآمد مالیاتی بر اساس قانون مالیات بر درآمد									
8	درآمد مالیاتی بر اساس قانون مالیات بر درآمد									
9	درآمد مالیاتی بر اساس قانون مالیات بر درآمد									
10	درآمد مالیاتی بر اساس قانون مالیات بر درآمد									
11	درآمد مالیاتی	درآمد مالیاتی	درآمد مالیاتی	درآمد مالیاتی	درآمد مالیاتی	درآمد مالیاتی	درآمد مالیاتی	درآمد مالیاتی	درآمد مالیاتی	
II - درآمد های غیر مالیاتی										
12	درآمد های غیر مالیاتی		درآمد های غیر مالیاتی	درآمد های غیر مالیاتی	درآمد های غیر مالیاتی	درآمد های غیر مالیاتی	درآمد های غیر مالیاتی	درآمد های غیر مالیاتی	درآمد های غیر مالیاتی	
204,077,353									204,077,353	
13	2016	2015	2014	2014	درآمد های غیر مالیاتی					
-	-	-	12,680,560	12,680,560	درآمد های غیر مالیاتی (1)					
93,566,104	93,566,104	-	-	187,132,208	درآمد های غیر مالیاتی (2)					
-	-	-	-	4,264,585	درآمد های غیر مالیاتی (10)					
-	-	-	-	-						
-	-	-	-	-						
-	-	-	-	-						
93,566,104	93,566,104	-	12,680,560	204,077,353	درآمد های غیر مالیاتی					
14	درآمد های غیر مالیاتی				2013	2013	2012	درآمد های غیر مالیاتی		
2017	2016	2015	2014	2013	2013	2012	درآمد های غیر مالیاتی			
4,264,585	93,566,104	93,566,104	12,680,560	-	-	-	درآمد های غیر مالیاتی			



2014 2016 2014 2016

2014 2016 2014 2016

I - 2014 2016 2014 2016									
1	2014 2016 2014 2016								
2	2014 2016 2014 2016								
3	2014 2016 2014 2016								
4	2014 2016 2014 2016								
5	2014 2016 2014 2016								
6	2014 2016 2014 2016								
7	2014 2016 2014 2016								
8	2014 2016 2014 2016								
9	2014 2016 2014 2016								
10	2014 2016 2014 2016								
11	2014 2016 2014 2016								
II - 2014 2016 2014 2016									
12	2014 2016 2014 2016								
13	2014 2016 2014 2016								
14	2014 2016 2014 2016								



ಸಂಖ್ಯೆ: 2014-G012

೨೦೧೪ ರ ೨೦೧೬ ರ ನಡುವೆ

೨೦೧೪ ರ ೨೦೧೬ ರ ನಡುವೆ ಆರೋಗ್ಯ ಸೇವೆಗಳಿಗೆ ಸಂಬಂಧಿಸಿದ ಸರ್ಕಾರಿ ಸಂಸ್ಥೆಗಳಿಗೆ ಸಂಬಂಧಿಸಿದ ಸಂಪನ್ಮೂಲಗಳ ವಿವರ

I - ಸಂಪನ್ಮೂಲಗಳ ವಿವರ							
1	ಆರೋಗ್ಯ ಸೇವೆಗಳಿಗೆ ಸಂಬಂಧಿಸಿದ ಸಂಪನ್ಮೂಲಗಳ ವಿವರ						
2	ಸಂಪನ್ಮೂಲಗಳ ವಿವರ						
3	ಸಂಪನ್ಮೂಲಗಳ ವಿವರ						
4	ಸಂಪನ್ಮೂಲಗಳ ವಿವರ						
5	ಸಂಪನ್ಮೂಲಗಳ ವಿವರ						
6	ಸಂಪನ್ಮೂಲಗಳ ವಿವರ						
7	ಸಂಪನ್ಮೂಲಗಳ ವಿವರ						
8	ಸಂಪನ್ಮೂಲಗಳ ವಿವರ						
9	ಸಂಪನ್ಮೂಲಗಳ ವಿವರ						
10	ಸಂಪನ್ಮೂಲಗಳ ವಿವರ						
11	31 ಮಾರ್ಚ್ 2014	ಮಾರ್ಚ್ 31	11 ಏಪ್ರಿಲ್ 2013	ಏಪ್ರಿಲ್ 11			
II - ಸಂಪನ್ಮೂಲಗಳ ವಿವರ							
12	ಸಂಪನ್ಮೂಲಗಳ ವಿವರ	ಸಂಪನ್ಮೂಲಗಳ ವಿವರ		ಸಂಪನ್ಮೂಲಗಳ ವಿವರ	ಸಂಪನ್ಮೂಲಗಳ ವಿವರ	ಸಂಪನ್ಮೂಲಗಳ ವಿವರ	ಸಂಪನ್ಮೂಲಗಳ ವಿವರ
13	ಸಂಪನ್ಮೂಲಗಳ ವಿವರ	2016 ಮಾರ್ಚ್	2015 ಮಾರ್ಚ್	2014 ಮಾರ್ಚ್	ಸಂಪನ್ಮೂಲಗಳ ವಿವರ	ಸಂಪನ್ಮೂಲಗಳ ವಿವರ	
14	ಸಂಪನ್ಮೂಲಗಳ ವಿವರ			2013 ಮಾರ್ಚ್	2013 ಮಾರ್ಚ್	2012 ಮಾರ್ಚ್	ಸಂಪನ್ಮೂಲಗಳ ವಿವರ

برقہ سرگودھا ضلع - 2014-2016

کونسل

III

برقہ سرگودھا ضلع، برقیہ سرگودھا، برقیہ سرگودھا

برقیہ سرگودھا، برقیہ سرگودھا، برقیہ سرگودھا

بىرىم قىممەت (2014 يىلى)	بىرىم قىممەت (2014 يىلى)	بىرىم قىممەت (2014 يىلى)	2014 يىلىدىكى قىممەت	مەبلەغ	بىرىم قىممەت	بىرىم قىممەت	بىرىم قىممەت
-	-	-	50,422	مەبلەغ			مەبلەغ
-	-	-	4,200,000	مەبلەغ			مەبلەغ
-	-	-	4,250,422	مەبلەغ			مەبلەغ
-	-	-	2,000,000	مەبلەغ			مەبلەغ
-	-	-	1,587,185	مەبلەغ			مەبلەغ
-	-	-	-	مەبلەغ			مەبلەغ
-	-	-	-	مەبلەغ			مەبلەغ
-	-	-	-	مەبلەغ			مەبلەغ
-	-	-	3,587,185	مەبلەغ			مەبلەغ
-	-	-	5,733,016	مەبلەغ			مەبلەغ
-	-	-	5,733,016	مەبلەغ			مەبلەغ
-	-	-	750,000	مەبلەغ			مەبلەغ
-	-	-	6,177,795	مەبلەغ			مەبلەغ
-	-	-	50,000	مەبلەغ			مەبلەغ
-	-	-	109,226	مەبلەغ			مەبلەغ
-	-	-	5,465,560	مەبلەغ			مەبلەغ
-	-	-	6,000,000	مەبلەغ			مەبلەغ
-	-	-	-	مەبلەغ			مەبلەغ
-	-	-	-	مەبلەغ			مەبلەغ
-	-	-	18,552,581	مەبلەغ			مەبلەغ
-	-	-	3,044,564	مەبلەغ			مەبلەغ
-	-	-	60,803	مەبلەغ			مەبلەغ
-	-	-	3,105,367	مەبلەغ			مەبلەغ
-	-	-	895,086	مەبلەغ			مەبلەغ
-	-	-	-	مەبلەغ			مەبلەغ
-	-	-	895,086	مەبلەغ			مەبلەغ

2014년 예산	2014년 예산	2014년 예산	2014년 예산	2014년 예산	2014년 예산	2014년 예산	2014년 예산	2014년 예산
2014년 예산	2014년 예산	2014년 예산	2014년 예산	2014년 예산	2014년 예산	2014년 예산	2014년 예산	2014년 예산
-	-	-	193,387	193,387	193,387	193,387	193,387	193,387
-	-	-	20,000,000	20,000,000	20,000,000	20,000,000	20,000,000	20,000,000
-	-	-	20,193,387	20,193,387	20,193,387	20,193,387	20,193,387	20,193,387
-	-	-	418,225	418,225	418,225	418,225	418,225	418,225
-	-	-	2,940,343	2,940,343	2,940,343	2,940,343	2,940,343	2,940,343
-	-	-	-	-	-	-	-	-
-	-	-	3,358,568	3,358,568	3,358,568	3,358,568	3,358,568	3,358,568
-	-	-	1,500,000	1,500,000	1,500,000	1,500,000	1,500,000	1,500,000
-	-	-	75,482	75,482	75,482	75,482	75,482	75,482
-	-	-	1,575,482	1,575,482	1,575,482	1,575,482	1,575,482	1,575,482
-	-	-	2,000,000	2,000,000	2,000,000	2,000,000	2,000,000	2,000,000
-	-	-	184,807	184,807	184,807	184,807	184,807	184,807
-	-	-	2,184,807	2,184,807	2,184,807	2,184,807	2,184,807	2,184,807
-	-	-	179,889	179,889	179,889	179,889	179,889	179,889
-	-	-	463,280	463,280	463,280	463,280	463,280	463,280
-	-	-	172,380	172,380	172,380	172,380	172,380	172,380
-	-	-	71,098	71,098	71,098	71,098	71,098	71,098
-	-	-	886,647	886,647	886,647	886,647	886,647	886,647
-	-	-	-	-	-	-	-	-
-	-	-	-	-	-	-	-	-
-	-	-	-	-	-	-	-	-
-	-	-	87,000	87,000	87,000	87,000	87,000	87,000
-	-	-	25,600	25,600	25,600	25,600	25,600	25,600
-	-	-	-	-	-	-	-	-
-	-	-	112,600	112,600	112,600	112,600	112,600	112,600

2014년 예산	2014년 예산	2014년 예산	2014년 예산	예산	예산	예산
2014년 예산	2014년 예산	2014년 예산	2014년 예산	예산	예산	예산
-	-	-	-	-	-	-
-	56,437,200	-	-	-	56,437,200	-
-	56,437,200	-	-	-	56,437,200	-
-	-	-	25,600,000	-	-	-
-	-	-	8,000,000	-	-	-
-	-	-	33,600,000	-	-	-
-	-	-	3,637,097	-	-	-
-	-	-	3,637,097	-	-	-
-	-	-	-	-	-	-
-	-	-	979,200	-	-	-
-	-	-	-	-	-	-
-	-	-	-	-	-	-
-	-	-	-	-	-	-
-	-	-	-	-	-	-
-	-	-	-	-	-	-
-	-	-	979,200	-	-	-
-	-	-	410,461	-	-	-
-	-	-	1,500,000	-	-	-
-	-	-	63,930	-	-	-
-	-	-	1,974,391	-	-	-
-	-	-	6,000,000	-	-	-
-	-	-	887,167	-	-	-

مؤید رقم (2014-2015)	مؤید رقم (2014-2015)	مؤید رقم (2014-2015)	2014 مؤید رقم	مؤید رقم	مؤید رقم	مؤید رقم	مؤید رقم
-	-	-	6,887,167	مؤید رقم	مؤید رقم	مؤید رقم	مؤید رقم
-	-	-	7,800,000	مؤید رقم	مؤید رقم	مؤید رقم	مؤید رقم
-	-	-	7,800,000	مؤید رقم	مؤید رقم	مؤید رقم	مؤید رقم
-	-	-	4,326,500	مؤید رقم	مؤید رقم	مؤید رقم	مؤید رقم
-	-	-	1,315,368	مؤید رقم	مؤید رقم	مؤید رقم	مؤید رقم
-	-	-	8,500,000	مؤید رقم	مؤید رقم	مؤید رقم	مؤید رقم
-	-	-	5,661,730	مؤید رقم	مؤید رقم	مؤید رقم	مؤید رقم
-	-	-	3,000,000	مؤید رقم	مؤید رقم	مؤید رقم	مؤید رقم
-	-	-	22,803,598	مؤید رقم	مؤید رقم	مؤید رقم	مؤید رقم
-	-	-	468,682	مؤید رقم	مؤید رقم	مؤید رقم	مؤید رقم
-	-	-	468,682	مؤید رقم	مؤید رقم	مؤید رقم	مؤید رقم
-	-	-	468,682	مؤید رقم	مؤید رقم	مؤید رقم	مؤید رقم
-	-	-	46,762,500	مؤید رقم	مؤید رقم	مؤید رقم	مؤید رقم
-	-	-	1,764,221	مؤید رقم	مؤید رقم	مؤید رقم	مؤید رقم
-	-	-	1,111,070	مؤید رقم	مؤید رقم	مؤید رقم	مؤید رقم
-	-	-	2,232,327	مؤید رقم	مؤید رقم	مؤید رقم	مؤید رقم
-	-	-	974,750	مؤید رقم	مؤید رقم	مؤید رقم	مؤید رقم
-	-	-	1,542,000	مؤید رقم	مؤید رقم	مؤید رقم	مؤید رقم
-	-	-	40,000,000	مؤید رقم	مؤید رقم	مؤید رقم	مؤید رقم
-	-	-	4,000,000	مؤید رقم	مؤید رقم	مؤید رقم	مؤید رقم
-	-	-	1,000,000	مؤید رقم	مؤید رقم	مؤید رقم	مؤید رقم
-	-	-	500,000	مؤید رقم	مؤید رقم	مؤید رقم	مؤید رقم
-	-	-	6,800,000	مؤید رقم	مؤید رقم	مؤید رقم	مؤید رقم
-	-	-	4,000,000	مؤید رقم	مؤید رقم	مؤید رقم	مؤید رقم

연도별 예산 2014 (2014년 예산)	연도별 실적 2014 (2014년 실적)	연도별 잔액 2014 (2014년 잔액)	2014 연말잔액	내역	비고	연도별 잔액 2014 (2014년 잔액)
-	-	-	-	공공기관		
10,000,000	-	-	-	공공기관	공공기관운영에 필요한 인건비 등	공공기관운영에 필요한 인건비 등
150,468,657	36,750,178	14,000,000	202,713,062	공공기관	공공기관운영에 필요한 인건비 등	공공기관운영에 필요한 인건비 등
-	-	-	5,479,497	공공기관	공공기관운영에 필요한 인건비 등	공공기관운영에 필요한 인건비 등
107,940,000	-	-	-	공공기관	공공기관운영에 필요한 인건비 등	공공기관운영에 필요한 인건비 등
107,940,000	-	-	-	공공기관	공공기관운영에 필요한 인건비 등	공공기관운영에 필요한 인건비 등
215,880,000	-	-	5,479,497	공공기관	공공기관운영에 필요한 인건비 등	공공기관운영에 필요한 인건비 등
-	-	-	-	공공기관	공공기관운영에 필요한 인건비 등	공공기관운영에 필요한 인건비 등
-	-	-	9,252,000	공공기관	공공기관운영에 필요한 인건비 등	공공기관운영에 필요한 인건비 등
-	-	-	9,252,000	공공기관	공공기관운영에 필요한 인건비 등	공공기관운영에 필요한 인건비 등
-	-	-	1,077,500	공공기관	공공기관운영에 필요한 인건비 등	공공기관운영에 필요한 인건비 등
-	-	-	1,077,500	공공기관	공공기관운영에 필요한 인건비 등	공공기관운영에 필요한 인건비 등
-	-	-	200,000	공공기관	공공기관운영에 필요한 인건비 등	공공기관운영에 필요한 인건비 등
-	-	-	200,000	공공기관	공공기관운영에 필요한 인건비 등	공공기관운영에 필요한 인건비 등
-	-	-	6,000,385	공공기관	공공기관운영에 필요한 인건비 등	공공기관운영에 필요한 인건비 등
-	-	-	6,000,385	공공기관	공공기관운영에 필요한 인건비 등	공공기관운영에 필요한 인건비 등
-	-	-	1,482,941	공공기관	공공기관운영에 필요한 인건비 등	공공기관운영에 필요한 인건비 등
-	-	-	1,482,941	공공기관	공공기관운영에 필요한 인건비 등	공공기관운영에 필요한 인건비 등
-	-	-	-	공공기관	공공기관운영에 필요한 인건비 등	공공기관운영에 필요한 인건비 등
-	-	-	587,520	공공기관	공공기관운영에 필요한 인건비 등	공공기관운영에 필요한 인건비 등
-	-	-	587,520	공공기관	공공기관운영에 필요한 인건비 등	공공기관운영에 필요한 인건비 등
-	-	-	-	공공기관	공공기관운영에 필요한 인건비 등	공공기관운영에 필요한 인건비 등
-	-	-	-	공공기관	공공기관운영에 필요한 인건비 등	공공기관운영에 필요한 인건비 등
-	-	-	-	공공기관	공공기관운영에 필요한 인건비 등	공공기관운영에 필요한 인건비 등
-	-	-	-	공공기관	공공기관운영에 필요한 인건비 등	공공기관운영에 필요한 인건비 등
-	-	-	405,568	공공기관	공공기관운영에 필요한 인건비 등	공공기관운영에 필요한 인건비 등
-	-	-	412,500	공공기관	공공기관운영에 필요한 인건비 등	공공기관운영에 필요한 인건비 등
-	-	-	818,068	공공기관	공공기관운영에 필요한 인건비 등	공공기관운영에 필요한 인건비 등

2014년 예산	2014년 예산	2014년 예산	2014년 예산	예산	예산	예산	
2014년 예산	2014년 예산	2014년 예산	2014년 예산	예산	예산	예산	
-	-	-	13,436,217				예산
-	-	-	-				예산
-	-	-	2,000,000	예산	예산	예산	예산
-	-	-	55,106	예산	예산	예산	예산
-	-	-	2,055,106	예산	예산	예산	예산
-	-	-	376,098	예산	예산	예산	예산
-	-	-	376,098	예산	예산	예산	예산
-	-	-	2,523,028	예산	예산	예산	예산
-	-	-	2,290,828	예산	예산	예산	예산
-	-	-	2,290,828	예산	예산	예산	예산
-	-	-	2,290,828	예산	예산	예산	예산
-	-	-	-				예산
-	-	-	637,500	예산	예산	예산	예산
-	-	-	1,925,000	예산	예산	예산	예산
-	-	-	2,562,500	예산	예산	예산	예산
-	-	-	1,891,465	예산	예산	예산	예산
-	-	-	1,273,327	예산	예산	예산	예산
-	-	-	1,273,327	예산	예산	예산	예산
-	-	-	-				예산
-	-	-	-				예산
-	-	-	7,800,000	예산	예산	예산	예산
-	-	-	7,800,000	예산	예산	예산	예산
-	-	-	412,500	예산	예산	예산	예산
-	-	-	412,500	예산	예산	예산	예산
-	-	-	250,000	예산	예산	예산	예산
-	-	-	250,000	예산	예산	예산	예산
-	-	-	3,402,151	예산	예산	예산	예산
-	-	-	3,402,151	예산	예산	예산	예산
-	-	-	-				예산
-	-	-	56,317	예산	예산	예산	예산
-	-	-	56,317	예산	예산	예산	예산

مؤید ہونے والے سال (2014ء)	مؤید ہونے والے سال (2014ء)	مؤید ہونے والے سال (2014ء)	2014ء کی رقم	موضوع	تفصیلی بیان	مقام
-	-	-	-			
-	-	-	-			
-	-	-	-			
-	-	-	40,491	میں	میں	میں
-	-	-	-			
-	-	-	-			
-	-	-	40,491	میں	میں	میں
-	-	-	-			
-	-	-	637,500	میں	میں	میں
-	-	-	225,928	میں	میں	میں
-	-	-	-			
-	-	-	863,428	میں	میں	میں
-	-	-	-			
-	-	-	-			
-	-	-	2,000,000	میں	میں	میں
-	-	-	2,000,000	میں	میں	میں
-	-	-	-			
-	-	-	1,843,595	میں	میں	میں
-	-	-	-			
-	-	-	3,840,000	میں	میں	میں
-	-	-	3,840,000	میں	میں	میں
-	-	-	5,000,000	میں	میں	میں
-	-	-	5,000,000	میں	میں	میں

2014 2014 2014 2014	2014 2014 2014 2014	2014 2014 2014 2014	2014 2014 2014 2014	2014 2014 2014 2014	2014 2014 2014 2014	2014 2014 2014 2014	2014 2014 2014 2014	2014 2014 2014 2014	2014 2014 2014 2014
-	-	-	1,624,309	جرمیں	جرمیں	جرمیں	جرمیں	جرمیں	جرمیں
-	-	-	654,416	جرمیں	جرمیں	جرمیں	جرمیں	جرمیں	جرمیں
-	-	-	5,000,000	جرمیں	جرمیں	جرمیں	جرمیں	جرمیں	جرمیں
-	-	-	-	جرمیں	جرمیں	جرمیں	جرمیں	جرمیں	جرمیں
37,000,000	-	-	-	جرمیں	جرمیں	جرمیں	جرمیں	جرمیں	جرمیں
19,500,000	-	-	-	جرمیں	جرمیں	جرمیں	جرمیں	جرمیں	جرمیں
56,500,000	-	-	28,394,676	جرمیں	جرمیں	جرمیں	جرمیں	جرمیں	جرمیں
-	-	-	1,224,000	جرمیں	جرمیں	جرمیں	جرمیں	جرمیں	جرمیں
-	-	-	1,224,000	جرمیں	جرمیں	جرمیں	جرمیں	جرمیں	جرمیں
-	-	-	-	جرمیں	جرمیں	جرمیں	جرمیں	جرمیں	جرمیں
-	-	-	64,872	جرمیں	جرمیں	جرمیں	جرمیں	جرمیں	جرمیں
-	-	-	64,872	جرمیں	جرمیں	جرمیں	جرمیں	جرمیں	جرمیں
-	-	-	64,872	جرمیں	جرمیں	جرمیں	جرمیں	جرمیں	جرمیں
-	-	-	1,000,000	جرمیں	جرمیں	جرمیں	جرمیں	جرمیں	جرمیں
-	-	-	7,540,048	جرمیں	جرمیں	جرمیں	جرمیں	جرمیں	جرمیں
-	-	-	7,564,899	جرمیں	جرمیں	جرمیں	جرمیں	جرمیں	جرمیں
-	-	-	-	جرمیں	جرمیں	جرمیں	جرمیں	جرمیں	جرمیں
-	-	-	-	جرمیں	جرمیں	جرمیں	جرمیں	جرمیں	جرمیں
-	-	-	16,104,936	جرمیں	جرمیں	جرمیں	جرمیں	جرمیں	جرمیں
-	-	-	637,500	جرمیں	جرمیں	جرمیں	جرمیں	جرمیں	جرمیں
-	-	-	637,500	جرمیں	جرمیں	جرمیں	جرمیں	جرمیں	جرمیں
-	-	-	10,616,175	جرمیں	جرمیں	جرمیں	جرمیں	جرمیں	جرمیں

مؤید بودجه (2014)	مؤید بودجه (2014)	مؤید بودجه (2014)	2014 بودجه	مؤید بودجه	توضیحات	ملاحظات
-	-	-	20,090,000	مؤید بودجه	مؤید بودجه	مؤید بودجه
-	-	-	2,398,085	مؤید بودجه	مؤید بودجه	مؤید بودجه
-	-	-	3,952,000	مؤید بودجه	مؤید بودجه	مؤید بودجه
-	-	-	5,866,659	مؤید بودجه	مؤید بودجه	مؤید بودجه
-	-	-	6,846,480	مؤید بودجه	مؤید بودجه	مؤید بودجه
-	-	-	32,120,000	مؤید بودجه	مؤید بودجه	مؤید بودجه
-	-	-	23,656,208	مؤید بودجه	مؤید بودجه	مؤید بودجه

2014 12 31 31 (2014 12 31) 31 (2014 12 31) 31 (2014 12 31) 2014 15,000,000	2014 12 31 31 (2014 12 31) 31 (2014 12 31) 2014 15,000,000	2014 12 31 31 (2014 12 31) 31 (2014 12 31) 2014 15,000,000	2014 12 31 31 (2014 12 31) 31 (2014 12 31) 2014 15,000,000	2014 12 31 31 (2014 12 31) 31 (2014 12 31) 2014 15,000,000	2014 12 31 31 (2014 12 31) 31 (2014 12 31) 2014 15,000,000	2014 12 31 31 (2014 12 31) 31 (2014 12 31) 2014 15,000,000	2014 12 31 31 (2014 12 31) 31 (2014 12 31) 2014 15,000,000	2014 12 31 31 (2014 12 31) 31 (2014 12 31) 2014 15,000,000	2014 12 31 31 (2014 12 31) 31 (2014 12 31) 2014 15,000,000
-	-	-	15,000,000	15,000,000	15,000,000	15,000,000	15,000,000	15,000,000	15,000,000
-	-	-	1,500,000	1,500,000	1,500,000	1,500,000	1,500,000	1,500,000	1,500,000
-	-	-	3,186,019	3,186,019	3,186,019	3,186,019	3,186,019	3,186,019	3,186,019
-	-	-	23,166,213	23,166,213	23,166,213	23,166,213	23,166,213	23,166,213	23,166,213
-	-	-	757,034	757,034	757,034	757,034	757,034	757,034	757,034
-	-	-	31,547,423	31,547,423	31,547,423	31,547,423	31,547,423	31,547,423	31,547,423
-	-	-	8,481,000	8,481,000	8,481,000	8,481,000	8,481,000	8,481,000	8,481,000
-	-	-	13,107,000	13,107,000	13,107,000	13,107,000	13,107,000	13,107,000	13,107,000
42,850,427	-	-	-	-	-	-	-	-	-
30,524,047	-	-	-	-	-	-	-	-	-
14,067,298	-	-	-	-	-	-	-	-	-
175,936,246	-	-	-	-	-	-	-	-	-

2014년 예산 (2014년 예산)	2014년 예산 (2014년 예산)	2014년 예산 (2014년 예산)	2014년 예산 (2014년 예산)	예산	예산	예산	예산
4,966,157	-	-	-	예산	예산	예산	예산
14,653,886	-	-	-	예산	예산	예산	예산
22,204,800	-	-	-	예산	예산	예산	예산
16,586,912	-	-	-	예산	예산	예산	예산
5,160,357	-	-	-	예산	예산	예산	예산
123,000,000	-	-	-	예산	예산	예산	예산
34,695,000	-	-	-	예산	예산	예산	예산

2014년 예산	2014년 실적	2014년 예산	2014년 실적	잔액	비고
462,000,000	-	-	-	-	예산액
823,645,130	80,244,689	-	244,109,270	-	예산액
1,293,583,942	186,362,627	14,000,000	1,030,000,000	-	예산액

2016-2014 རྒྱུ་འཕེལ་གྱི་ལོ་རྒྱུས་

ལྷན་སྐྱོང་ལྷན་ཁག་

IV

ལྷན་སྐྱོང་ལྷན་ཁག་གི་ལོ་རྒྱུས་ལྟར་ལྷན་སྐྱོང་ལྷན་ཁག་གི་ལོ་རྒྱུས་

ལྷན་སྐྱོང་ལྷན་ཁག་གི་ལོ་རྒྱུས་

2016 ལོ་རྒྱུས་ 2014 ལོ་རྒྱུས་



گورنمنٹ سندھ اعلیٰ ترین عدالت کے ججز کی فہرست

ذمہ داری	مقام	ذمہ داری	تاریخ
گورنمنٹ سندھ اعلیٰ ترین عدالت کے ججز کی فہرست			
جج	جج	جج	2014-PPP01
جج	جج	جج	2014-PPP02
جج	جج	جج	2014-PPP03
جج	جج	جج	2014-PPP04
جج	جج	جج	2014-PPP05
جج	جج	جج	2014-PPP06
جج	جج	جج	2014-PPP07
جج	جج	جج	2014-PPP08
جج	جج	جج	2014-PPP09
جج	جج	جج	2014-PPP10
گورنمنٹ سندھ اعلیٰ ترین عدالت کے ججز کی فہرست			
جج	جج	جج	2014-PPP11
جج	جج	جج	2014-PPP12
جج	جج	جج	2014-PPP13

ذمہ داری: گورنمنٹ سندھ اعلیٰ ترین عدالت کے ججز کی فہرست

