



حکومت سندھ دہ خوارنو زوارو

حکومت سندھ دہ خوارنو زوارو

2014

I خوارنو

(خوارنو دہ خوارنو زوارو)

حکومت سندھ دہ خوارنو زوارو
دہ خوارنو زوارو

پیشہ ورانہ

سہ ماہی پر
مکمل ڈیٹا کی ضرورت ہے
مکمل ڈیٹا پر

بخش I سے 2016 اور 2012 کے درمیان

1 مہینہ 2016 اور 2012 کے درمیان

بخش II سے 4 سالوں کے درمیان

مہینہ 2016 اور 2012 کے درمیان

35 (1) مہینہ 2016 اور 2012 کے درمیان

36 (2) مہینہ 2016 اور 2012 کے درمیان

38 (3) مہینہ 2016 اور 2012 کے درمیان

40 (4) مہینہ 2016 اور 2012 کے درمیان

42 (5) مہینہ 2016 اور 2012 کے درمیان

46 (6) مہینہ 2016 اور 2012 کے درمیان

62 (7) مہینہ 2016 اور 2012 کے درمیان

63 (8) مہینہ 2016 اور 2012 کے درمیان

71 (9) مہینہ 2016 اور 2012 کے درمیان

73 (10) مہینہ 2016 اور 2012 کے درمیان

بخش III سے 2014 اور 2012 کے درمیان

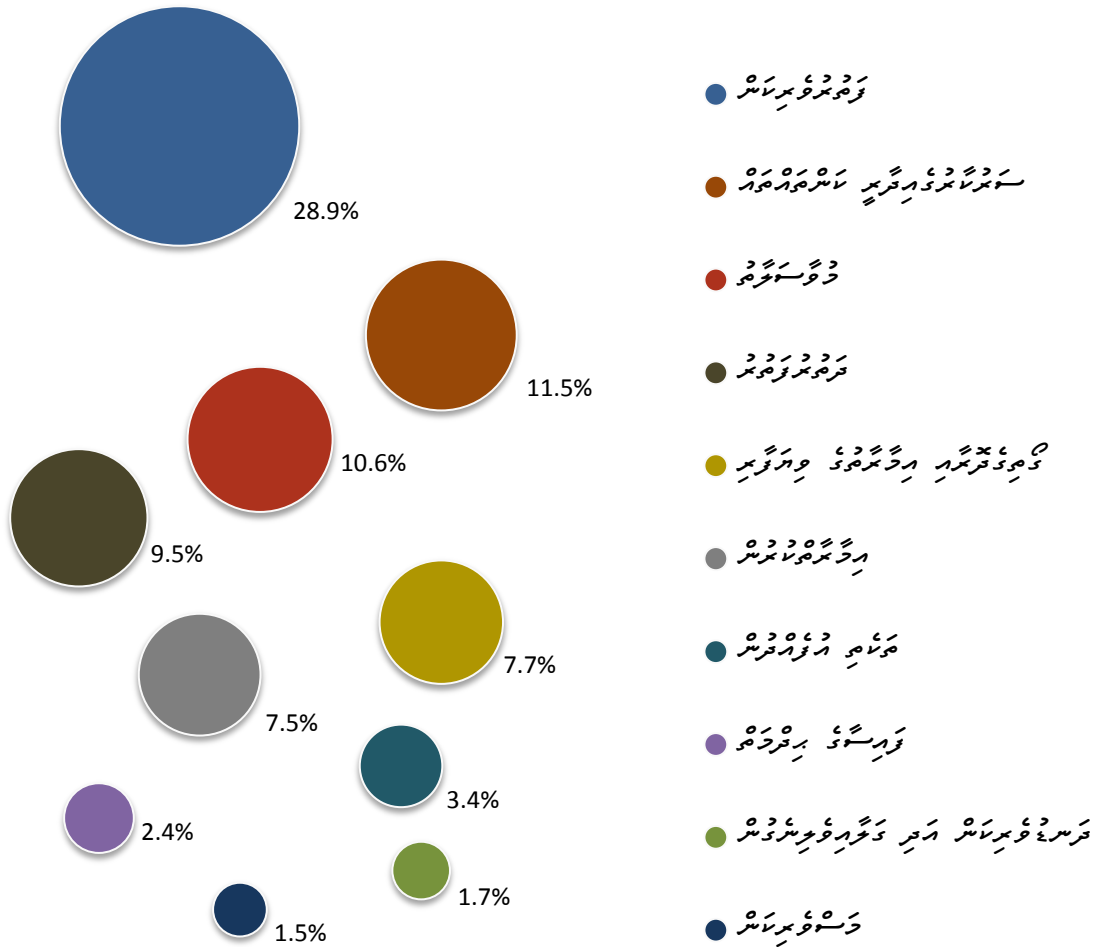
79 2014 اور 2012 کے درمیان

بخش IV سے 2016 اور 2012 کے درمیان

93 2016 اور 2012 کے درمیان

98 2016 اور 2012 کے درمیان

شکلی 2: برقی سیکٹر میں برقی توانی کی پیداوار کے ذریعے پیدا کیے جانے والے برقی توانی کے حصے (قریباً 2014)



2.2 برقی سیکٹر

تیسری بار برقی سیکٹر میں پیداوار کے ذریعے پیدا کیے جانے والے برقی توانی کے حصے میں 2009 سے 2012 تک ایک واضح تبدیلی دیکھی جاتی ہے۔ 2009 میں برقی توانی کے حصے میں 5.4 فیصد اضافہ دیکھا گیا، جبکہ 2010 میں یہ حصہ 10.6 فیصد تک بڑھ گیا۔ 2011 میں یہ حصہ 15.8 فیصد تک بڑھ گیا، جبکہ 2012 میں یہ حصہ 28.9 فیصد تک بڑھ گیا۔

یہ تبدیلیاں برقی سیکٹر میں پیداوار کے ذریعے پیدا کیے جانے والے برقی توانی کے حصے میں اضافے کی وجہ سے ہوئی ہیں۔ 2009 میں برقی توانی کے حصے میں 5.4 فیصد اضافہ دیکھا گیا، جبکہ 2010 میں یہ حصہ 10.6 فیصد تک بڑھ گیا۔ 2011 میں یہ حصہ 15.8 فیصد تک بڑھ گیا، جبکہ 2012 میں یہ حصہ 28.9 فیصد تک بڑھ گیا۔

2.4 مۆلۈمەت ئۆزگەرتىش

قىسقىچە ئىزاھاتقا ئاساسلانغاندا، مۆلۈمەت ئۆزگەرتىش ئۆلچىمىنىڭ ئۆزگەرتىش سۈپىتىنى ئۆلچەش ئۈچۈن، 2009 يىلى 37.3% نىڭ ئۆزگەرتىش نەتىجىسى ئۆزگەرتىش ئۆلچىمىنىڭ ئۆزگەرتىش نەتىجىسىنى ئۆلچەش ئۈچۈن، 9.3% نىڭ ئۆزگەرتىش نەتىجىسى ئۆزگەرتىش نەتىجىسىنى ئۆلچەش ئۈچۈن، 2011 يىلى 19.0% نىڭ ئۆزگەرتىش نەتىجىسى ئۆزگەرتىش نەتىجىسىنى ئۆلچەش ئۈچۈن، 1.2% نىڭ ئۆزگەرتىش نەتىجىسى ئۆزگەرتىش نەتىجىسىنى ئۆلچەش ئۈچۈن.

2012 يىلى 12.3% نىڭ ئۆزگەرتىش نەتىجىسى ئۆزگەرتىش نەتىجىسىنى ئۆلچەش ئۈچۈن، 2013 يىلى 2.9% نىڭ ئۆزگەرتىش نەتىجىسى ئۆزگەرتىش نەتىجىسىنى ئۆلچەش ئۈچۈن، 2014 يىلى 2.7% نىڭ ئۆزگەرتىش نەتىجىسى ئۆزگەرتىش نەتىجىسىنى ئۆلچەش ئۈچۈن.

2.5 مۆلۈمەت ئۆزگەرتىش

مۆلۈمەت ئۆزگەرتىش ئۆلچىمىنىڭ ئۆزگەرتىش نەتىجىسىنى ئۆلچەش ئۈچۈن، 2012 يىلى 816% نىڭ ئۆزگەرتىش نەتىجىسى ئۆزگەرتىش نەتىجىسىنى ئۆلچەش ئۈچۈن، 2013 يىلى 772% نىڭ ئۆزگەرتىش نەتىجىسى ئۆزگەرتىش نەتىجىسىنى ئۆلچەش ئۈچۈن، 2014 يىلى 5.3% نىڭ ئۆزگەرتىش نەتىجىسى ئۆزگەرتىش نەتىجىسىنى ئۆلچەش ئۈچۈن، 0.7% نىڭ ئۆزگەرتىش نەتىجىسى ئۆزگەرتىش نەتىجىسىنى ئۆلچەش ئۈچۈن.

2012 يىلى 816% نىڭ ئۆزگەرتىش نەتىجىسى ئۆزگەرتىش نەتىجىسىنى ئۆلچەش ئۈچۈن، 2013 يىلى 772% نىڭ ئۆزگەرتىش نەتىجىسى ئۆزگەرتىش نەتىجىسىنى ئۆلچەش ئۈچۈن، 2014 يىلى 5.3% نىڭ ئۆزگەرتىش نەتىجىسى ئۆزگەرتىش نەتىجىسىنى ئۆلچەش ئۈچۈن، 0.7% نىڭ ئۆزگەرتىش نەتىجىسى ئۆزگەرتىش نەتىجىسىنى ئۆلچەش ئۈچۈن.

مۆلۈمەت ئۆزگەرتىش ئۆلچىمىنىڭ ئۆزگەرتىش نەتىجىسىنى ئۆلچەش ئۈچۈن، 2012 يىلى 12.7% نىڭ ئۆزگەرتىش نەتىجىسى ئۆزگەرتىش نەتىجىسىنى ئۆلچەش ئۈچۈن، 2013 يىلى 12.7% نىڭ ئۆزگەرتىش نەتىجىسى ئۆزگەرتىش نەتىجىسىنى ئۆلچەش ئۈچۈن، 2014 يىلى 12.7% نىڭ ئۆزگەرتىش نەتىجىسى ئۆزگەرتىش نەتىجىسىنى ئۆلچەش ئۈچۈن.

2,817 חשבונות נפתחו במסגרת תוכנית "אחדות" ו-1,113 חשבונות נפתחו במסגרת תוכנית "אחדות" במסגרת תוכנית "אחדות" ו-108 חשבונות נפתחו במסגרת תוכנית "אחדות" ו-2,327 חשבונות נפתחו במסגרת תוכנית "אחדות" ו-1,029 חשבונות נפתחו במסגרת תוכנית "אחדות" ו-1,169 חשבונות נפתחו במסגרת תוכנית "אחדות".

2013 חשבונות נפתחו במסגרת תוכנית "אחדות" ו-2,390 חשבונות נפתחו במסגרת תוכנית "אחדות" ו-1,029 חשבונות נפתחו במסגרת תוכנית "אחדות" ו-1,169 חשבונות נפתחו במסגרת תוכנית "אחדות".

2013 חשבונות נפתחו במסגרת תוכנית "אחדות" ו-1,732 חשבונות נפתחו במסגרת תוכנית "אחדות" ו-1,593 חשבונות נפתחו במסגרת תוכנית "אחדות".

2013 חשבונות נפתחו במסגרת תוכנית "אחדות" ו-1,029 חשבונות נפתחו במסגרת תוכנית "אחדות" ו-1,169 חשבונות נפתחו במסגרת תוכנית "אחדות".

2,251,693,604 2014 2015 2016
 1,696,000,000 2014 2015 2016
 555,120,000 2014 2015 2016

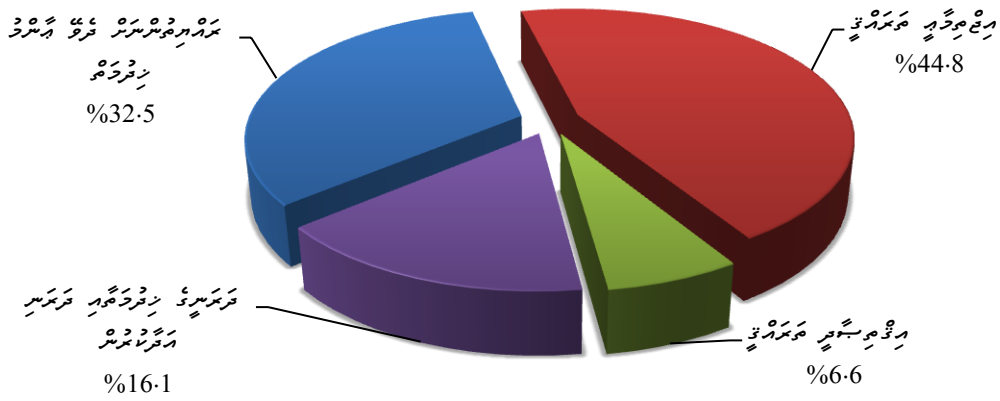
2014 2015 2016

- 2014 2015 2016
- 2014 2015 2016
- 2013 2014 2015
- 2014 2015 2016
- 2014 2015 2016
- 2013 2014 2015
- 2014 2015 2016

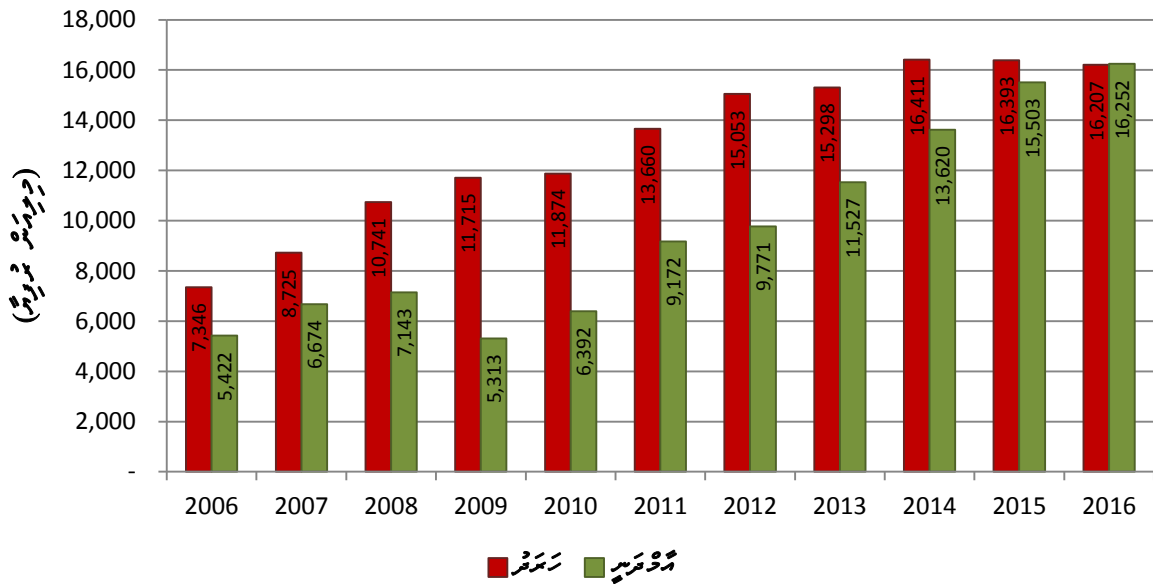
2016 - 2014

2016	2015	2014	
3,621,395,008	3,313,093,420	2,251,693,604	
538,125,000	512,500,000	103,253,055	
1,700,000,000	1,500,000,000	520,000,000	
1,020,866,032	943,797,404	796,922,541	
154,323,976	152,796,016	76,398,008	
		555,120,000	
208,080,000	204,000,000	200,000,000	

شکل 9: قراردادہائی کا بیج ذریعہ سبز چھوڑی کر کے برقی اور برقی اور برقی کر کے برقی



شکل 10: قراردادہائی کے برقی اور برقی کر کے برقی 2006 - 2016



3.7 תאגידים זכרתיים אשר תחילתם בשנת 2014

בשנת 2014 נוסדו 4,381 תאגידים זכרתיים, מתוכם 2,523 תאגידים זכרתיים שהוקמו בשנת 2014, ו-1,858 תאגידים זכרתיים שהוקמו בשנת 2013. מתוכם 1,030 תאגידים זכרתיים שהוקמו בשנת 2014, ו-1,294 תאגידים זכרתיים שהוקמו בשנת 2013. מתוכם 186 תאגידים זכרתיים שהוקמו בשנת 2014, ו-14 תאגידים זכרתיים שהוקמו בשנת 2013.

בשנת 2014 נוסדו 923 תאגידים זכרתיים שהוקמו בשנת 2014, ו-1,294 תאגידים זכרתיים שהוקמו בשנת 2013. מתוכם 186 תאגידים זכרתיים שהוקמו בשנת 2014, ו-14 תאגידים זכרתיים שהוקמו בשנת 2013.

בשנת 2014 נוסדו 923 תאגידים זכרתיים שהוקמו בשנת 2014, ו-1,294 תאגידים זכרתיים שהוקמו בשנת 2013. מתוכם 186 תאגידים זכרתיים שהוקמו בשנת 2014, ו-14 תאגידים זכרתיים שהוקמו בשנת 2013.

בשנת 2014 נוסדו 923 תאגידים זכרתיים שהוקמו בשנת 2014, ו-1,294 תאגידים זכרתיים שהוקמו בשנת 2013. מתוכם 186 תאגידים זכרתיים שהוקמו בשנת 2014, ו-14 תאגידים זכרתיים שהוקמו בשנת 2013.

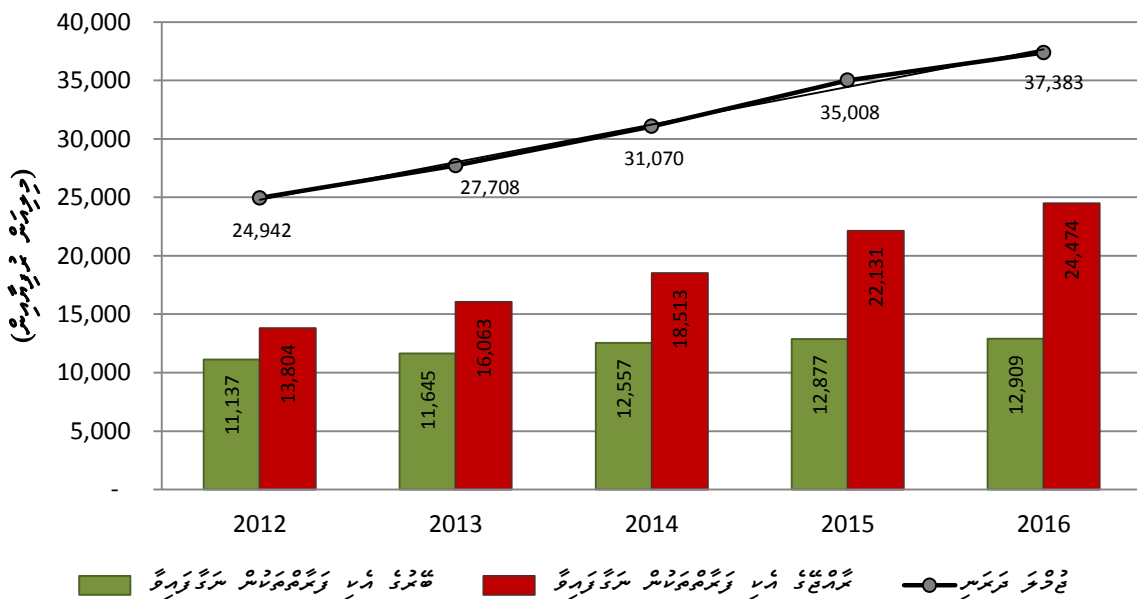
تعمیراتی قریوے 839 جواریں تعمیر ہوئی۔ جبکہ اس سال تعمیراتی قریوں میں 2011 کی قریوں سے 100 سے زائد اضافہ ہوا ہے۔
 قریوں کی تعمیرات میں اضافہ ہوا ہے۔ 25 جواریں تعمیر کی گئی ہیں۔ ان میں سے 29.4 جواریں تعمیر ہوئی ہیں۔

2014 میں اس سال میں تعمیراتی قریوں کی تعمیرات میں اضافہ ہوا ہے۔ 12,557 جواریں تعمیر ہوئی ہیں۔ ان میں سے 1,718 جواریں تعمیر ہوئی ہیں۔
 قریوں کی تعمیرات میں اضافہ ہوا ہے۔ 386 جواریں تعمیر ہوئی ہیں۔

2012 میں اس سال میں تعمیراتی قریوں کی تعمیرات میں اضافہ ہوا ہے۔ 13,804 جواریں تعمیر ہوئی ہیں۔ ان میں سے 16,063 جواریں تعمیر ہوئی ہیں۔
 قریوں کی تعمیرات میں اضافہ ہوا ہے۔ 18,513 جواریں تعمیر ہوئی ہیں۔ ان میں سے 15.3 جواریں تعمیر ہوئی ہیں۔

2012 میں اس سال میں تعمیراتی قریوں کی تعمیرات میں اضافہ ہوا ہے۔ 24,942 جواریں تعمیر ہوئی ہیں۔ ان میں سے 27,708 جواریں تعمیر ہوئی ہیں۔
 قریوں کی تعمیرات میں اضافہ ہوا ہے۔ 31,070 جواریں تعمیر ہوئی ہیں۔ ان میں سے 24,474 جواریں تعمیر ہوئی ہیں۔

شکل 13: تعمیراتی قریوں کی تعمیرات میں اضافہ



אנחנו נמשיך לעבוד בשיתוף פעולה עם הממשלה והמגזר הפרטי, ונמשיך להעביר את המסר שהממשלה צריכה להפסיק להתערב במשק, ונמשיך לעבוד על פיתוח המגזר הפרטי, ונמשיך להעביר את המסר שהממשלה צריכה להפסיק להתערב במשק, ונמשיך לעבוד על פיתוח המגזר הפרטי.

ב-2013 נסגרו 1,899 עסקים (אנחנו) בעלי 373 עובדים, וב-2014 נסגרו 1,986 עסקים (אנחנו) בעלי 389 עובדים, וב-2014 נסגרו 1,986 עסקים (אנחנו) בעלי 389 עובדים.

ב-2012 נסגרו 305 עסקים (אנחנו) בעלי 305 עובדים, וב-2014 נסגרו 315 עסקים (אנחנו) בעלי 315 עובדים, וב-2014 נסגרו 315 עסקים (אנחנו) בעלי 315 עובדים, וב-2014 נסגרו 315 עסקים (אנחנו) בעלי 315 עובדים.

ב-2014 נסגרו 12 עסקים (אנחנו) בעלי 12 עובדים, וב-2014 נסגרו 12 עסקים (אנחנו) בעלי 12 עובדים, וב-2014 נסגרו 12 עסקים (אנחנו) בעלי 12 עובדים, וב-2014 נסגרו 12 עסקים (אנחנו) בעלי 12 עובדים.

6.1 فنڈنگ فراہم کنندگان کی جانب سے (تعمیراتی منصوبہ)

نوٹ: 1: (ر) : فنڈنگ فراہم کنندگان کی جانب سے (2003 کی تعمیراتی منصوبہ)

2016	2015	2014	2013	2012	2011	
ملا	ملا	ملا	ملا	ملا	ملا	
(درج ذیل فراہم کنندگان)						
722	710	699	694	682	682	ملا فراہم کنندگان کی طرف سے
392	382	374	368	363	361	ملا فراہم کنندگان کی طرف سے
330	327	325	325	319	321	ملا فراہم کنندگان
3,520	3,361	3,209	3,107	3,144	3,108	ملا فراہم کنندگان کی طرف سے
761	773	767	772	816	780	ملا فراہم کنندگان
903	835	773	709	654	633	ملا فراہم کنندگان
1,856	1,753	1,669	1,625	1,674	1,694	ملا فراہم کنندگان
21,313	19,789	18,710	17,828	17,022	16,783	ملا فراہم کنندگان کی طرف سے
1,091	1,039	1,003	959	907	850	ملا فراہم کنندگان
7,567	6,986	6,456	6,139	5,820	5,825	ملا فراہم کنندگان
2,457	2,283	2,123	1,990	1,894	1,927	ملا فراہم کنندگان
2,767	2,560	2,371	2,200	2,045	1,954	ملا فراہم کنندگان
573	560	547	538	531	528	ملا فراہم کنندگان
1,800	1,756	1,716	1,676	1,618	1,597	ملا فراہم کنندگان کی طرف سے
245	239	233	229	225	224	ملا فراہم کنندگان کی طرف سے
3,030	2,628	2,562	2,414	2,345	2,279	ملا فراہم کنندگان کی طرف سے
877	872	867	877	863	836	ملا فراہم کنندگان
686	655	625	596	584	578	ملا فراہم کنندگان
220	212	208	209	190	186	ملا فراہم کنندگان کی طرف سے
-366	-306	-265	-241	-226	-222	ملا فراہم کنندگان
25,189	23,554	22,352	21,388	20,622	20,351	ملا فراہم کنندگان (ملا فراہم کنندگان)

نوٹ: 1: (ر) : فنڈنگ فراہم کنندگان کی جانب سے (2003 کی تعمیراتی منصوبہ)

2016	2015	2014	2013	2012	2011	
ملا	ملا	ملا	ملا	ملا	ملا	
(درج ذیل فراہم کنندگان)						
1.7	1.6	0.7	1.7	0.0	1.1	ملا فراہم کنندگان کی طرف سے
2.5	2.3	1.5	1.4	0.5	3.0	ملا فراہم کنندگان کی طرف سے
0.8	0.8	-0.1	2.1	-0.7	-1.1	ملا فراہم کنندگان
4.7	4.8	3.3	-1.2	1.2	12.1	ملا فراہم کنندگان کی طرف سے
-1.6	0.8	-0.7	-5.3	4.6	2.8	ملا فراہم کنندگان
8.1	8.1	8.9	8.4	3.3	7.6	ملا فراہم کنندگان
5.9	5.0	2.7	-2.9	-1.2	19.0	ملا فراہم کنندگان
7.7	5.8	4.9	4.7	1.4	5.8	ملا فراہم کنندگان کی طرف سے
5.0	3.6	4.6	5.7	6.7	10.4	ملا فراہم کنندگان
8.3	8.2	5.2	5.5	-0.1	9.2	ملا فراہم کنندگان
7.6	7.6	6.7	5.1	-1.7	7.0	ملا فراہم کنندگان
8.1	8.0	7.8	7.6	4.7	8.4	ملا فراہم کنندگان
2.4	2.3	1.7	1.4	0.5	3.0	ملا فراہم کنندگان
2.5	2.3	2.4	3.6	1.3	1.8	ملا فراہم کنندگان کی طرف سے
2.6	2.5	1.8	1.5	0.6	3.4	ملا فراہم کنندگان کی طرف سے
15.3	2.6	6.1	2.9	2.9	-0.5	ملا فراہم کنندگان کی طرف سے
0.5	0.5	-1.2	1.7	3.2	2.9	ملا فراہم کنندگان
4.8	4.8	4.8	2.1	1.0	1.0	ملا فراہم کنندگان
3.9	1.8	-0.5	9.8	2.6	1.1	ملا فراہم کنندگان کی طرف سے
19.7	15.3	10.1	6.6	1.7	12.0	ملا فراہم کنندگان
6.9	5.4	4.5	3.7	1.3	6.5	ملا فراہم کنندگان (ملا فراہم کنندگان)

جھوٹو 1: (س) : برقی بجلی کی پیداوار کی شرحیں (2003 کی شرحوں پر) (برقی پیداوار کی شرحیں)

2016	2015	2014	2013	2012	2011	
مہینہ	مہینہ	مہینہ	مہینہ	مہینہ	مہینہ	
(برقی پیداوار کی شرحیں)						
2.9	3.0	3.1	3.2	3.3	3.4	مکمل برقی پیداوار کی شرحیں
1.6	1.6	1.7	1.7	1.8	1.8	تھرمو برقی پیداوار کی شرحیں
1.3	1.4	1.5	1.5	1.5	1.6	برقی پیداوار کی شرحیں
14.0	14.3	14.4	14.5	15.2	15.3	مکمل برقی پیداوار کی شرحیں
3.0	3.3	3.4	3.6	4.0	3.8	تھرمو برقی پیداوار کی شرحیں
3.6	3.5	3.5	3.3	3.2	3.1	برقی پیداوار کی شرحیں
7.4	7.4	7.5	7.6	8.1	8.3	مکمل برقی پیداوار کی شرحیں
84.6	84.0	83.7	83.4	82.5	82.5	مکمل برقی پیداوار کی شرحیں
4.3	4.4	4.5	4.5	4.4	4.2	تھرمو برقی پیداوار کی شرحیں
30.0	29.7	28.9	28.7	28.2	28.6	برقی پیداوار کی شرحیں
9.8	9.7	9.5	9.3	9.2	9.5	مکمل برقی پیداوار کی شرحیں
11.0	10.9	10.6	10.3	9.9	9.6	تھرمو برقی پیداوار کی شرحیں
2.3	2.4	2.4	2.5	2.6	2.6	برقی پیداوار کی شرحیں
7.1	7.5	7.7	7.8	7.8	7.8	تھرمو برقی پیداوار کی شرحیں
1.0	1.0	1.0	1.1	1.1	1.1	برقی پیداوار کی شرحیں
12.0	11.2	11.5	11.3	11.4	11.2	تھرمو برقی پیداوار کی شرحیں
3.5	3.7	3.9	4.1	4.2	4.1	برقی پیداوار کی شرحیں
2.7	2.8	2.8	2.8	2.8	2.8	تھرمو برقی پیداوار کی شرحیں
0.9	0.9	0.9	1.0	0.9	0.9	برقی پیداوار کی شرحیں
-1.5	-1.3	-1.2	-1.1	-1.1	-1.1	تھرمو برقی پیداوار کی شرحیں
100.0	100.0	100.0	100.0	100.0	100.0	مکمل برقی پیداوار کی شرحیں (100%)

6.2: مہینہ وار برقی پیداوار کی شرحیں (مہینہ وار شرحیں)

جھوٹو 2: (س) : مہینہ وار برقی پیداوار کی شرحیں (مہینہ وار شرحیں)

2016	2015	2014	2013	2012	2011	
مہینہ	مہینہ	مہینہ	مہینہ	مہینہ	مہینہ	
1,721	1,622	1,522	1,441	1,381	1,302	مکمل برقی پیداوار کی شرحیں
1,001	925	846	779	744	704	تھرمو برقی پیداوار کی شرحیں
720	697	676	663	637	598	برقی پیداوار کی شرحیں
6,546	6,153	5,631	5,366	5,723	5,923	مکمل برقی پیداوار کی شرحیں
3,007	2,753	2,421	2,107	2,024	1,721	تھرمو برقی پیداوار کی شرحیں
650	596	546	497	457	434	برقی پیداوار کی شرحیں
2,889	2,804	2,663	2,762	3,243	3,768	مکمل برقی پیداوار کی شرحیں
40,720	37,907	34,448	30,143	26,833	25,817	مکمل برقی پیداوار کی شرحیں
2,253	2,007	1,816	1,621	1,435	1,299	تھرمو برقی پیداوار کی شرحیں
17,265	15,582	13,435	10,818	9,009	9,050	برقی پیداوار کی شرحیں
3,570	3,278	2,945	2,557	2,265	2,246	مکمل برقی پیداوار کی شرحیں
2,624	2,425	2,244	2,159	2,038	1,884	تھرمو برقی پیداوار کی شرحیں
2,364	2,240	2,085	1,916	1,814	1,807	برقی پیداوار کی شرحیں
2,604	2,473	2,346	2,223	2,113	2,017	تھرمو برقی پیداوار کی شرحیں
389	375	358	339	327	326	برقی پیداوار کی شرحیں
6,678	6,587	6,330	5,645	5,027	4,538	تھرمو برقی پیداوار کی شرحیں
1,495	1,488	1,481	1,501	1,436	1,354	برقی پیداوار کی شرحیں
1,046	1,043	1,022	983	1,050	1,010	تھرمو برقی پیداوار کی شرحیں
433	408	385	382	319	285	برقی پیداوار کی شرحیں
-2,282	-2,087	-1,853	-1,610	-1,468	-1,458	تھرمو برقی پیداوار کی شرحیں
46,705	43,596	39,747	35,341	32,469	31,584	مکمل برقی پیداوار کی شرحیں (100%)

جدول 2: (أ) : كلفة الإنتاجية للمنتجات الزراعية (المرتفعة والمنخفضة)

2016	2015	2014	2013	2012	2011	
مليون دينار	مليون دينار	مليون دينار	مليون دينار	مليون دينار	مليون دينار	
6.1	6.6	5.6	4.4	6.1	10.3	مركز الإنتاجية للمنتجات الزراعية
8.2	9.4	8.6	4.6	5.7	15.9	مركز الإنتاجية للمنتجات الزراعية
3.2	3.1	2.0	4.1	6.5	4.4	مركز الإنتاجية للمنتجات الزراعية
6.4	9.3	4.9	-6.2	-3.4	39.6	مركز الإنتاجية للمنتجات الزراعية
9.2	13.7	14.9	4.1	17.6	45.1	مركز الإنتاجية للمنتجات الزراعية
9.0	9.0	9.9	8.9	5.3	6.9	مركز الإنتاجية للمنتجات الزراعية
3.0	5.3	-3.6	-14.8	-14.0	42.1	مركز الإنتاجية للمنتجات الزراعية
7.4	10.0	14.3	12.3	3.9	11.6	مركز الإنتاجية للمنتجات الزراعية
12.2	10.5	12.0	13.0	10.5	20.5	مركز الإنتاجية للمنتجات الزراعية
10.8	16.0	24.2	20.1	-0.5	15.3	مركز الإنتاجية للمنتجات الزراعية
8.9	11.3	15.2	12.9	0.8	10.2	مركز الإنتاجية للمنتجات الزراعية
8.2	8.1	3.9	5.9	8.2	-0.9	مركز الإنتاجية للمنتجات الزراعية
5.6	7.4	8.8	5.6	0.4	4.3	مركز الإنتاجية للمنتجات الزراعية
5.3	5.4	5.5	5.2	4.7	5.6	مركز الإنتاجية للمنتجات الزراعية
3.6	4.8	5.7	3.6	0.3	6.8	مركز الإنتاجية للمنتجات الزراعية
1.4	4.1	12.1	12.3	10.8	16.7	مركز الإنتاجية للمنتجات الزراعية
0.4	0.5	-1.3	4.5	6.1	9.0	مركز الإنتاجية للمنتجات الزراعية
0.2	2.1	3.9	-6.4	4.0	9.9	مركز الإنتاجية للمنتجات الزراعية
6.1	6.1	0.7	19.8	11.8	5.6	مركز الإنتاجية للمنتجات الزراعية
9.4	12.6	15.2	9.7	0.7	17.1	مركز الإنتاجية للمنتجات الزراعية
7.1	9.7	12.5	8.8	2.8	15.6	مركز الإنتاجية للمنتجات الزراعية

جدول 2: (ب) : كلفة الإنتاجية للمنتجات الزراعية (المرتفعة والمنخفضة)

2016	2015	2014	2013	2012	2011	
مليون دينار	مليون دينار	مليون دينار	مليون دينار	مليون دينار	مليون دينار	
3.7	3.7	3.8	4.1	4.3	4.1	مركز الإنتاجية للمنتجات الزراعية
2.1	2.1	2.1	2.2	2.3	2.2	مركز الإنتاجية للمنتجات الزراعية
1.5	1.6	1.7	1.9	2.0	1.9	مركز الإنتاجية للمنتجات الزراعية
14.0	14.1	14.2	15.2	17.6	18.8	مركز الإنتاجية للمنتجات الزراعية
6.4	6.3	6.1	6.0	6.2	5.4	مركز الإنتاجية للمنتجات الزراعية
1.4	1.4	1.4	1.4	1.4	1.4	مركز الإنتاجية للمنتجات الزراعية
6.2	6.4	6.7	7.8	10.0	11.9	مركز الإنتاجية للمنتجات الزراعية
87.2	87.0	86.7	85.3	82.6	81.7	مركز الإنتاجية للمنتجات الزراعية
4.8	4.6	4.6	4.6	4.4	4.1	مركز الإنتاجية للمنتجات الزراعية
37.0	35.7	33.8	30.6	27.7	28.7	مركز الإنتاجية للمنتجات الزراعية
7.6	7.5	7.4	7.2	7.0	7.1	مركز الإنتاجية للمنتجات الزراعية
5.6	5.6	5.6	6.1	6.3	6.0	مركز الإنتاجية للمنتجات الزراعية
5.1	5.1	5.2	5.4	5.6	5.7	مركز الإنتاجية للمنتجات الزراعية
5.6	5.7	5.9	6.3	6.5	6.4	مركز الإنتاجية للمنتجات الزراعية
0.8	0.9	0.9	1.0	1.0	1.0	مركز الإنتاجية للمنتجات الزراعية
14.3	15.1	15.9	16.0	15.5	14.4	مركز الإنتاجية للمنتجات الزراعية
3.2	3.4	3.7	4.2	4.4	4.3	مركز الإنتاجية للمنتجات الزراعية
2.2	2.4	2.6	2.8	3.2	3.2	مركز الإنتاجية للمنتجات الزراعية
0.9	0.9	1.0	1.1	1.0	0.9	مركز الإنتاجية للمنتجات الزراعية
-4.9	-4.8	-4.7	-4.6	-4.5	-4.6	مركز الإنتاجية للمنتجات الزراعية
100.0	100.0	100.0	100.0	100.0	100.0	مركز الإنتاجية للمنتجات الزراعية

6.4 : دؤنر نمره سؤمؤرؤ هؤنؤنؤ نمره سؤمؤرؤ، 2012 - 2016 (جؤمؤرؤ نمره سؤمؤرؤ)

نمره 2016	نمره 2015	نمره 2014	نمره 2013	نمره 2012	نمره سؤمؤرؤ
نمره سؤمؤرؤ	نمره سؤمؤرؤ	نمره سؤمؤرؤ	نمره سؤمؤرؤ	نمره سؤمؤرؤ	نمره سؤمؤرؤ
16,551.4	15,842.6	13,878.3	11,735.8	10,138.1	نمره سؤمؤرؤ نمره سؤمؤرؤ
11,917.8	11,959.0	12,029.6	11,379.8	10,316.5	نمره سؤمؤرؤ نمره سؤمؤرؤ
5,805.5	5,845.4	5,761.4	5,486.0	4,559.2	نمره سؤمؤرؤ نمره سؤمؤرؤ
940.9	936.6	932.2	925.3	406.0	نمره سؤمؤرؤ نمره سؤمؤرؤ
106.6	104.6	102.4	106.3	139.6	نمره سؤمؤرؤ نمره سؤمؤرؤ
340.1	333.2	376.3	339.8	430.3	نمره سؤمؤرؤ نمره سؤمؤرؤ
1,013.3	1,015.6	1,163.8	1,011.2	1,035.3	نمره سؤمؤرؤ نمره سؤمؤرؤ
123.7	136.0	223.9	116.5	66.3	نمره سؤمؤرؤ نمره سؤمؤرؤ
280.9	275.9	278.0	316.5	308.0	نمره سؤمؤرؤ نمره سؤمؤرؤ
106.7	104.7	102.5	115.3	195.1	نمره سؤمؤرؤ نمره سؤمؤرؤ
1,093.9	1,370.0	1,215.5	893.6	1,107.1	نمره سؤمؤرؤ نمره سؤمؤرؤ
2,106.0	1,818.6	1,847.2	2,058.9	2,065.7	نمره سؤمؤرؤ نمره سؤمؤرؤ
0.2	18.3	26.3	10.4	3.8	نمره سؤمؤرؤ نمره سؤمؤرؤ
4,289.5	4,433.9	4,381.2	3,918.4	4,736.2	نمره سؤمؤرؤ نمره سؤمؤرؤ
2,796.6	2,965.0	2,523.9	1,972.7	1,760.9	نمره سؤمؤرؤ نمره سؤمؤرؤ
219.8	226.6	247.3	149.8	263.6	نمره سؤمؤرؤ نمره سؤمؤرؤ
83.2	83.2	139.6	18.0	905.6	نمره سؤمؤرؤ نمره سؤمؤرؤ
1,139.8	1,109.1	1,420.3	1,778.0	1,806.1	نمره سؤمؤرؤ نمره سؤمؤرؤ
50.0	50.0	50.0	-	-	نمره سؤمؤرؤ نمره سؤمؤرؤ
16,207.3	16,392.9	16,410.8	15,298.2	15,052.7	نمره سؤمؤرؤ نمره سؤمؤرؤ
(1,139.8)	(1,109.1)	(1,420.3)	(1,778.0)	(1,806.1)	نمره سؤمؤرؤ نمره سؤمؤرؤ
(56.2)	(56.2)	(8.5)	(8.2)	(46.4)	نمره سؤمؤرؤ نمره سؤمؤرؤ
(73.3)	(70.5)	(115.4)	(118.2)	(90.2)	نمره سؤمؤرؤ نمره سؤمؤرؤ
14,938.0	15,157.1	14,866.6	13,393.8	13,110.0	نمره سؤمؤرؤ نمره سؤمؤرؤ
1,613.4	685.5	(988.2)	(1,657.9)	(2,971.9)	نمره سؤمؤرؤ نمره سؤمؤرؤ
(1,613.4)	(685.5)	988.2	1,657.9	2,971.9	نمره سؤمؤرؤ نمره سؤمؤرؤ
784.9	854.4	732.1	1,424.6	772.2	نمره سؤمؤرؤ نمره سؤمؤرؤ
(2,398.3)	(1,539.9)	256.1	233.3	2,199.7	نمره سؤمؤرؤ نمره سؤمؤرؤ
46,705.0	43,596.0	39,747.0	35,341.0	32,469.0	نمره سؤمؤرؤ نمره سؤمؤرؤ
3.5%	1.6%	-2.5%	-4.7%	-9.2%	نمره سؤمؤرؤ نمره سؤمؤرؤ

6.5 قرضوں کی شرح واپسی کی تفصیلات

قرضوں کی شرح واپسی کی تفصیلات (دیجیٹل سہولتیں)					
2016	2015	2014	2013	2012	
37,383	35,008	31,070	27,708	24,942	مستحق سہولتوں کی شرح واپسی
12,908.9	12,877.2	12,556.8	11,645.1	11,137.4	کے تحت اس سہولتوں کی شرح واپسی
24,474.5	22,131.1	18,513.1	16,063.2	13,804.1	میں سے اس سہولتوں کی شرح واپسی
80%	80%	78%	78%	77%	مستحق سہولتوں کی شرح واپسی
28%	30%	32%	33%	34%	کے تحت اس سہولتوں کی شرح واپسی
52%	51%	47%	45%	43%	میں سے اس سہولتوں کی شرح واپسی
1,140	1,109	1,420	1,778	1,806	قرضوں کی شرح واپسی (مستحق سہولتوں سے)
996.1	957.5	985.9	674.3	941.0	کے تحت اس سہولتوں کی شرح واپسی
143.7	151.6	434.5	1,103.7	865.1	میں سے اس سہولتوں کی شرح واپسی
1,094	1,370	1,215	894	1,107	مستحق سہولتوں کی شرح واپسی
189.8	188.3	180.6	109.3	157.2	کے تحت اس سہولتوں کی شرح واپسی
904.1	1,181.7	1,034.8	784.3	949.9	میں سے اس سہولتوں کی شرح واپسی
2,234	2,479	2,636	2,672	2,913	مستحق سہولتوں کی شرح واپسی (مستحق سہولتوں سے)
1,185.9	1,145.7	1,166.5	783.6	1,098.2	کے تحت اس سہولتوں کی شرح واپسی
1,047.8	1,333.4	1,469.3	1,888.0	1,815.0	میں سے اس سہولتوں کی شرح واپسی
13.74%	15.99%	19.35%	23.18%	29.81%	قرضوں کی شرح واپسی (مستحق سہولتوں سے)
7.30%	7.39%	8.56%	6.80%	11.24%	کے تحت اس سہولتوں کی شرح واپسی
6.45%	8.60%	10.79%	16.38%	18.57%	میں سے اس سہولتوں کی شرح واپسی
46,705.0	43,596.0	39,747.0	35,341.0	32,469.0	مستحق سہولتوں کی شرح واپسی (مستحق سہولتوں سے)
16,252.2	15,502.6	13,620.0	11,527.5	9,771.4	قرضوں کی شرح واپسی (مستحق سہولتوں سے)
15.42	15.42	15.42	15.42	15.42	مستحق سہولتوں کی شرح واپسی (مستحق سہولتوں سے)

بَیِّنَاتِ تَرَاتُومَدِی صَدَقَاتِ - 2014 - 2016

کَؤُومَر

II

بَیِّنَاتِ تَرَاتُومَدِی صَدَقَاتِ تَرَاتُومَدِی صَدَقَاتِ تَرَاتُومَدِی صَدَقَاتِ

کَؤُومَر 4 تَرَاتُومَدِی صَدَقَاتِ تَرَاتُومَدِی صَدَقَاتِ

بَیِّنَاتِ تَرَاتُومَدِی صَدَقَاتِ تَرَاتُومَدِی صَدَقَاتِ

بَیِّنَاتِ تَرَاتُومَدِی صَدَقَاتِ تَرَاتُومَدِی صَدَقَاتِ

بِسْمِ اللّٰهِ الرَّحْمٰنِ الرَّحِیْمِ

حسابات و درجہ بندی (1)



حسابات و درجہ بندی 2014 - 2016

حسابات و درجہ بندی حکومت پنجاب

حسابات و درجہ بندی 2016	حسابات و درجہ بندی 2015	حسابات و درجہ بندی 2014	حسابات و درجہ بندی 2013	حسابات و درجہ بندی 2012	حسابات و درجہ بندی
شماره	شماره	شماره	شماره	شماره	
18,461,891,987	17,781,175,313	15,720,202,151	13,987,257,461	12,287,820,169	حسابات و درجہ بندی
16,252,245,171	15,503,438,615	13,621,111,686	11,626,459,726	9,961,311,568	حسابات و درجہ بندی
2,038,486,816	2,103,676,698	1,920,930,465	2,275,487,735	2,235,502,220	حسابات و درجہ بندی
100,000,000	100,000,000	100,000,000	-	-	حسابات و درجہ بندی
71,160,000	74,060,000	78,160,000	85,310,000	91,006,381	حسابات و درجہ بندی
16,207,289,997	16,392,903,608	16,410,803,668	15,298,167,770	15,052,676,924	حسابات و درجہ بندی
11,999,672,711	12,016,253,297	12,198,003,173	11,392,091,275	11,266,132,017	حسابات و درجہ بندی
4,036,754,898	4,202,768,460	4,035,774,144	3,821,959,143	3,696,933,706	حسابات و درجہ بندی
100,000,000	100,000,000	100,000,000	-	-	حسابات و درجہ بندی
70,862,388	73,881,852	77,026,352	84,117,352	89,611,201	حسابات و درجہ بندی



موازنة كندا

(2) موازنة كندا

2016 سنة موازنة مليون	2015 سنة موازنة مليون	2014 سنة موازنة مليون	2013 سنة موازنة مليون	2012 سنة موازنة مليون	
موازنة كندا					
12,689,100,163	12,242,095,195	11,414,068,083	11,568,609,726	9,817,030,985	موازنة كندا
3,621,395,008	3,313,093,420	2,251,693,604	-	-	موازنة كندا
71,160,000	74,060,000	78,160,000	85,310,000	91,006,381	موازنة كندا
(129,447,934)	(126,694,134)	(123,940,334)	(126,446,480)	(136,594,289)	موازنة كندا
16,252,207,237	15,502,554,481	13,619,981,352	11,527,473,246	9,771,443,077	موازنة كندا
41,750,000	48,250,000	55,350,000	57,850,000	144,280,583	موازنة كندا
257,449,864	291,798,315	202,946,498	150,430,454	222,389,290	موازنة كندا
16,551,407,101	15,842,602,796	13,878,277,850	11,735,753,700	10,138,112,950	موازنة كندا
موازنة كندا					
14,063,333,960	14,180,210,848	14,761,921,170	13,755,290,862	13,526,464,507	موازنة كندا
70,862,388	73,881,852	77,026,352	84,117,352	89,611,201	موازنة كندا
20,543,499	20,953,999	21,663,760	22,119,821	68,353,719	موازنة كندا
257,449,864	291,798,315	202,946,498	150,430,454	222,389,290	موازنة كندا
1,781,036,952	1,811,878,383	1,332,483,967	1,260,108,176	1,145,858,207	موازنة كندا
-	-	-	26,101,105	-	موازنة كندا
14,063,334	14,180,211	14,761,921	-	-	موازنة كندا
16,207,289,997	16,392,903,608	16,410,803,668	15,298,167,770	15,052,676,924	موازنة كندا
(143,720,026)	(151,612,989)	(434,479,306)	(1,103,692,900)	(865,117,325)	موازنة كندا
(996,099,624)	(957,478,773)	(985,864,373)	(674,308,517)	(940,962,385)	موازنة كندا
(56,184,537)	(56,184,537)	(8,536,737)	(8,212,127)	(46,362,653)	موازنة كندا
15,011,285,810	15,227,627,309	14,981,923,252	13,511,954,226	13,200,234,561	موازنة كندا
موازنة كندا					
(73,263,397)	(70,509,597)	(115,403,597)	(118,234,353)	(90,231,636)	موازنة كندا
56,184,537	56,184,537	8,536,737	8,212,127	46,362,653	موازنة كندا
(129,447,934)	(126,694,134)	(123,940,334)	(126,446,480)	(136,594,289)	موازنة كندا
14,938,022,413	15,157,117,712	14,866,519,655	13,393,719,873	13,110,002,925	موازنة كندا

2016 مەن	2015 مەن	2014 مەن	2013 مەن	2012 مەن	
مەن	مەن	مەن	مەن	مەن	
كەڭەيىش خۇشخەتەرلىكى					
16,551,407,101	15,842,602,796	13,878,277,850	11,735,753,700	10,138,112,950	خەلقئارا ئىقتىسادىي رىئايىتى
14,938,022,413	15,157,117,712	14,866,519,655	13,393,719,873	13,110,002,925	ئاساسەن: خەلقئارا ئىقتىسادىي خۇشخەتەرلىكى
1,613,384,688	685,485,083	(988,241,805)	(1,657,966,173)	(2,971,889,975)	خەلقئارا ئىقتىسادىي خۇشخەتەرلىكى (ئۆزگىرىش) / ئاساسەن
تۆتەنچە خۇشخەتەرلىكى					
2,707,235,862	2,055,475,631	227,211,941	(764,346,175)	(1,864,808,746)	تۆتەنچە خۇشخەتەرلىكى (ئۆزگىرىش) / ئاساسەن
1,613,384,688	685,485,083	(988,241,805)	(1,657,966,173)	(2,971,889,975)	خەلقئارا ئىقتىسادىي خۇشخەتەرلىكى (ئۆزگىرىش) / ئاساسەن
1,093,851,174	1,369,990,548	1,215,453,746	893,619,998	1,107,081,229	خەلقئارا ئىقتىسادىي خۇشخەتەرلىكى
تۆتەنچە خۇشخەتەرلىكى					
784,937,328	854,399,610	732,119,594	1,424,647,659	772,150,545	خەلقئارا ئىقتىسادىي خۇشخەتەرلىكى
1,781,036,952	1,811,878,383	1,332,483,967	1,260,108,176	1,145,858,207	ئىقتىسادىي خۇشخەتەرلىكى (ئۆزگىرىش) / ئاساسەن
-	-	385,500,000	838,848,000	567,254,723	خەلقئارا ئىقتىسادىي خۇشخەتەرلىكى (ئۆزگىرىش) / ئاساسەن
(996,099,624)	(957,478,773)	(985,864,373)	(674,308,517)	(940,962,385)	خەلقئارا ئىقتىسادىي خۇشخەتەرلىكى (ئۆزگىرىش) / ئاساسەن
(2,398,322,016)	(1,539,884,693)	256,122,211	233,318,514	2,199,739,430	خەلقئارا ئىقتىسادىي خۇشخەتەرلىكى
(2,254,601,990)	(1,388,271,704)	690,601,517	1,310,910,309	2,764,856,755	خەلقئارا ئىقتىسادىي خۇشخەتەرلىكى (ئۆزگىرىش) / ئاساسەن
-	-	-	26,101,105	-	خەلقئارا ئىقتىسادىي خۇشخەتەرلىكى (ئۆزگىرىش) / ئاساسەن
-	-	-	-	300,000,000	خەلقئارا ئىقتىسادىي خۇشخەتەرلىكى (ئۆزگىرىش) / ئاساسەن
(143,720,026)	(151,612,989)	(434,479,306)	(1,103,692,900)	(865,117,325)	خەلقئارا ئىقتىسادىي خۇشخەتەرلىكى (ئۆزگىرىش) / ئاساسەن
(1,613,384,688)	(685,485,083)	988,241,805	1,657,966,173	2,971,889,975	خەلقئارا ئىقتىسادىي خۇشخەتەرلىكى

خۇشخەتەرلىكىنىڭ ئۆزگىرىشى:					
46,705	43,596	39,747	35,341	32,469	خەلقئارا ئىقتىسادىي خۇشخەتەرلىكى (خەلقئارا ئىقتىسادىي خۇشخەتەرلىكى)
37,383	35,008	31,070	27,708	24,942	خەلقئارا ئىقتىسادىي خۇشخەتەرلىكى (خەلقئارا ئىقتىسادىي خۇشخەتەرلىكى)
خەلقئارا ئىقتىسادىي خۇشخەتەرلىكى:					
3.5%	1.6%	-2.5%	-4.7%	-9.2%	خەلقئارا ئىقتىسادىي خۇشخەتەرلىكى / ئۆزگىرىش
5.8%	4.7%	0.6%	-2.2%	-5.7%	تۆتەنچە خۇشخەتەرلىكى
80.0%	80.3%	78.2%	78.4%	76.8%	خەلقئارا ئىقتىسادىي خۇشخەتەرلىكى



صافي ايراضي 2014 - 2016

صافي ايراضي 2016 - 2012

2016 م	2015 م	2014 م	2013 م	2012 م	
صافي ايراضي	صافي ايراضي	صافي ايراضي	صافي ايراضي	صافي ايراضي	
نمبر	نمبر	نمبر	نمبر	نمبر	
صافي ايراضي					
11,917,833,673	11,958,950,679	12,029,619,986	11,379,768,904	10,316,485,255	صافي ايراضي
3,173,487,864	3,173,445,229	3,141,790,645	2,948,256,036	2,532,212,128	صافي ايراضي
2,632,008,605	2,671,969,346	2,619,635,013	2,537,739,109	2,027,036,275	صافي ايراضي
1,370,342,946	1,103,169,280	1,224,421,746	1,009,760,965	1,530,692,708	صافي ايراضي
729,587,998	729,587,998	729,466,720	733,308,628	248,103,192	صافي ايراضي
196,918,160	192,867,934	188,901,013	182,379,915	148,442,664	صافي ايراضي
1,781,186,507	1,782,969,815	2,056,049,575	1,689,094,988	1,866,670,737	صافي ايراضي
1,093,851,174	1,369,990,548	1,215,453,746	893,619,998	1,107,081,229	صافي ايراضي
555,068,781	537,779,792	449,000,000	942,522,442	442,056,106	صافي ايراضي
36,363,755	35,665,179	33,995,374	34,545,422	32,238,483	صافي ايراضي
262,904	18,357,497	26,352,200	11,693,725	13,701,665	صافي ايراضي
280,853,072	275,922,584	277,962,841	316,502,257	308,010,309	صافي ايراضي
27,449,304	27,434,857	27,887,921	46,716,804	20,097,388	صافي ايراضي
40,452,601	39,790,620	38,703,191	33,628,615	40,142,371	صافي ايراضي
4,289,456,325	4,433,952,929	4,381,183,682	3,918,398,866	4,736,191,669	صافي ايراضي
219,826,030	226,638,481	247,338,260	149,786,256	263,625,562	صافي ايراضي
808,448,432	940,000,000	1,030,000,000	607,317,991	522,606,499	صافي ايراضي
1,988,177,675	2,025,038,149	1,493,946,569	1,365,336,568	1,238,296,070	صافي ايراضي
1,139,819,650	1,109,091,762	1,420,343,679	1,778,001,417	1,806,079,710	صافي ايراضي
83,184,537	83,184,537	139,555,175	17,956,634	905,583,828	صافي ايراضي
50,000,000	50,000,000	50,000,000	-	-	صافي ايراضي
16,207,289,997	16,392,903,608	16,410,803,668	15,298,167,770	15,052,676,924	صافي ايراضي



صَفْحَةُ ٤ ٢٠١٢ - ٢٠١٦

٢٠١٦ مَٲ	٢٠١٥ مَٲ	٢٠١٤ مَٲ	٢٠١٣ مَٲ	٢٠١٢ مَٲ	تَٲ
صَفْحَةُ ٤ ٢٠١٦ مَٲ	صَفْحَةُ ٤ ٢٠١٥ مَٲ	صَفْحَةُ ٤ ٢٠١٤ مَٲ	صَفْحَةُ ٤ ٢٠١٣ مَٲ	صَفْحَةُ ٤ ٢٠١٢ مَٲ	
91,294,575	90,941,872	82,548,776	89,341,026	113,750,972	١ مَٲ ٤ ٢٠١٢ مَٲ
165,472,476	196,557,860	169,112,640	161,417,243	166,824,696	٢ مَٲ ٤ ٢٠١٢ مَٲ
10,998,077	10,910,243	10,824,214	11,568,634	10,288,526	٣ مَٲ ٤ ٢٠١٢ مَٲ
368,575,437	366,851,638	338,759,143	334,671,926	372,598,327	٤ مَٲ ٤ ٢٠١٢ مَٲ
76,534,724	75,490,502	69,481,253	102,083,465	37,131,311	٥ مَٲ ٤ ٢٠١٢ مَٲ
27,927,784	27,702,822	27,482,484	22,073,579	29,252,941	٦ مَٲ ٤ ٢٠١٢ مَٲ
22,121,751	22,006,703	21,894,017	18,505,667	20,472,603	٧ مَٲ ٤ ٢٠١٢ مَٲ
22,193,523	22,114,583	22,037,263	21,495,145	22,365,329	٨ مَٲ ٤ ٢٠١٢ مَٲ
37,562,233	37,263,994	44,000,000	41,418,140	28,668,254	٩ مَٲ ٤ ٢٠١٢ مَٲ
27,384,917	27,279,774	27,176,792	25,056,780	24,488,714	١٠ مَٲ ٤ ٢٠١٢ مَٲ
8,564,380	8,534,540	8,505,313	8,241,404	8,509,501	١١ مَٲ ٤ ٢٠١٢ مَٲ
43,633,915	43,489,307	43,147,675	38,666,765	61,965,545	١٢ مَٲ ٤ ٢٠١٢ مَٲ
7,275,629	7,222,821	7,171,095	7,236,290	6,778,295	١٣ مَٲ ٤ ٢٠١٢ مَٲ
4,038,337	4,018,063	3,998,199	3,320,507	2,638,945	١٤ مَٲ ٤ ٢٠١٢ مَٲ
179,073,040	186,565,117	195,278,799	180,401,764	156,448,857	١٥ مَٲ ٤ ٢٠١٢ مَٲ
8,738,286	8,713,876	8,689,965	8,515,338	9,658,257	١٦ مَٲ ٤ ٢٠١٢ مَٲ
4,279,435	4,270,552	4,261,849	3,867,066	4,928,736	١٧ مَٲ ٤ ٢٠١٢ مَٲ
24,728,684	24,018,210	32,747,372	11,534,261	16,326,623	١٨ مَٲ ٤ ٢٠١٢ مَٲ
-	-	-	-	7,390,608	١٩ مَٲ ٤ ٢٠١٢ مَٲ
75,617,502	75,366,988	75,121,626	59,135,863	88,579,508	٢٠ مَٲ ٤ ٢٠١٢ مَٲ
3,470,300,671	3,750,918,260	4,479,847,704	4,074,364,055	4,657,437,998	٢١ مَٲ ٤ ٢٠١٢ مَٲ
934,862,119	930,632,723	927,969,684	895,967,399	883,187,630	٢٢ مَٲ ٤ ٢٠١٢ مَٲ
1,379,413,913	1,150,665,842	1,143,511,073	989,593,685	1,037,749,003	٢٣ مَٲ ٤ ٢٠١٢ مَٲ
1,822,669,778	1,849,845,940	1,900,124,390	2,028,240,273	2,004,080,360	٢٤ مَٲ ٤ ٢٠١٢ مَٲ

2016 ڀر ڪم ڪندڙن جو انگ	2015 ڀر ڪم ڪندڙن جو انگ	2014 ڀر ڪم ڪندڙن جو انگ	2013 ڀر ڪم ڪندڙن جو انگ	2012 ڀر ڪم ڪندڙن جو انگ	ڀر
168,264,846	154,697,515	147,765,501	111,963,807	132,793,145	25 ڪم ڪندڙن جو انگ
21,974,316	21,838,427	18,470,076	64,902,043	31,940,949	26 ڪم ڪندڙن جو انگ
143,136,543	142,265,542	142,402,437	143,311,240	138,893,603	27 ڪم ڪندڙن جو انگ
2,988,515,557	2,763,741,849	2,667,164,952	2,323,405,041	1,506,127,452	28 ڪم ڪندڙن جو انگ
63,064,651	62,945,025	62,293,051	14,848,351	14,297,415	29 ڪم ڪندڙن جو انگ
82,140,084	82,304,344	84,220,926	52,326,551	77,647,780	30 ڪم ڪندڙن جو انگ
52,489,062	52,124,017	95,866,144	84,434,744	96,243,386	31 ڪم ڪندڙن جو انگ
317,297,199	420,640,079	443,932,392	365,541,815	402,331,434	32 ڪم ڪندڙن جو انگ
48,841,262	60,525,230	62,526,767	201,291,872	50,505,816	33 ڪم ڪندڙن جو انگ
120,839,024	125,221,741	124,899,589	113,055,175	108,129,931	34 ڪم ڪندڙن جو انگ
28,793,970	31,741,328	66,120,979	61,613,273	58,978,533	35 ڪم ڪندڙن جو انگ
186,460,724	318,682,951	187,637,696	115,495,861	102,189,610	36 ڪم ڪندڙن جو انگ
74,193,348	75,140,138	77,622,095	87,956,843	68,941,397	37 ڪم ڪندڙن جو انگ
954,062,189	946,960,434	937,307,241	878,427,971	965,922,517	38 ڪم ڪندڙن جو انگ
14,063,333,960	14,180,210,848	14,761,921,170	13,755,290,862	13,526,464,507	ڪم ڪندڙن جو انگ
14,063,334	14,180,211	14,761,921			ڪم ڪندڙن جو انگ 0.1%
14,077,397,294	14,194,391,059	14,776,683,091	13,755,290,862	13,526,464,507	ڪم ڪندڙن جو انگ



حسابات الميزانية السنوية 2012 - 2016

2016 سنة موازنات حسابات الميزانية	2015 سنة موازنات حسابات الميزانية	2014 سنة موازنات حسابات الميزانية	2013 سنة موازنات حسابات الميزانية	2012 سنة موازنات حسابات الميزانية	تفاصيل
91,294,575	90,941,872	82,548,776	89,341,026	113,750,972	1 الميزانية العامة للميزانية
89,307,825	88,995,985	80,642,913	88,224,726	111,374,175	ميزانية
1,986,750	1,945,887	1,905,863	1,116,300	2,376,797	مؤقتة
165,472,476	196,557,860	169,112,640	161,417,243	166,824,696	2 الميزانية العامة للميزانية
152,107,622	151,802,440	122,000,140	120,789,819	143,351,190	ميزانية
13,364,854	44,755,420	47,112,500	40,627,424	23,473,506	مؤقتة
10,998,077	10,910,243	10,824,214	11,568,634	10,288,526	3 ميزانية الميزانية العامة
10,852,136	10,767,303	10,684,214	11,408,564	9,923,003	ميزانية
145,941	142,940	140,000	160,070	365,523	مؤقتة
368,575,437	366,851,638	338,759,143	334,671,926	372,598,327	4 ميزانية الميزانية العامة
355,004,675	353,101,712	318,077,821	318,082,723	341,570,571	ميزانية
13,570,762	13,749,926	20,681,323	16,589,203	31,027,756	مؤقتة
76,534,724	75,490,502	69,481,253	102,083,465	37,131,311	5 ميزانية الميزانية العامة
72,565,728	71,627,822	65,722,703	96,796,658	34,846,420	ميزانية
3,968,996	3,862,680	3,758,550	5,286,807	2,284,891	مؤقتة
27,927,784	27,702,822	27,482,484	22,073,579	29,252,941	6 ميزانية الميزانية العامة
25,803,198	25,621,934	25,444,397	21,547,683	27,581,578	ميزانية
2,124,586	2,080,888	2,038,087	525,896	1,671,363	مؤقتة
22,121,751	22,006,703	21,894,017	18,505,667	20,472,603	7 ميزانية الميزانية العامة
22,012,295	21,899,498	21,789,017	18,371,227	20,006,285	ميزانية
109,456	107,205	105,000	134,440	466,318	مؤقتة
22,193,523	22,114,583	22,037,263	21,495,145	22,365,329	8 ميزانية - ميزانية الميزانية العامة
21,909,346	21,836,250	21,764,655	21,306,683	21,542,548	ميزانية
284,177	278,333	272,608	188,462	822,781	مؤقتة
37,562,233	37,263,994	44,000,000	41,418,140	28,668,254	9 ميزانية الميزانية العامة
37,278,868	37,038,694	39,034,792	40,648,980	26,434,278	ميزانية
283,365	225,300	4,965,208	769,160	2,233,976	مؤقتة

2016 مٺو خٲوٲوٲو ٲاٲوٲو ٲاٲوٲو	2015 مٺو خٲوٲوٲو ٲاٲوٲو ٲاٲوٲو	2014 مٺو خٲوٲوٲو ٲاٲوٲو ٲاٲوٲو	2013 مٺو ٲاٲوٲو ٲاٲوٲو ٲاٲوٲو	2012 مٺو ٲاٲوٲو ٲاٲوٲو	ٲاٲوٲو
27,384,917	27,279,774	27,176,792	25,056,780	24,488,714	10 ٲاٲوٲو ٲاٲوٲو ٲاٲوٲو ٲاٲوٲو
27,197,278	27,095,994	26,996,792	24,910,190	23,948,931	ٲاٲوٲو
187,639	183,780	180,000	146,590	539,783	ٲاٲوٲو
8,564,380	8,534,540	8,505,313	8,241,404	8,509,501	11 ٲاٲوٲو ٲاٲوٲو ٲاٲوٲو ٲاٲوٲو
8,367,565	8,341,774	8,316,512	8,147,704	8,173,585	ٲاٲوٲو
196,815	192,766	188,801	93,700	335,916	ٲاٲوٲو
43,633,915	43,489,307	43,147,675	38,666,765	61,965,545	12 ٲاٲوٲو ٲاٲوٲو ٲاٲوٲو ٲاٲوٲو
42,359,354	42,240,962	41,925,005	36,491,197	32,709,624	ٲاٲوٲو
1,274,561	1,248,345	1,222,670	2,175,568	29,255,921	ٲاٲوٲو
7,275,629	7,222,821	7,171,095	7,236,290	6,778,295	13 ٲاٲوٲو ٲاٲوٲو ٲاٲوٲو ٲاٲوٲو
6,870,801	6,826,319	6,782,748	7,093,764	6,635,137	ٲاٲوٲو
404,828	396,502	388,347	142,526	143,158	ٲاٲوٲو
4,038,337	4,018,063	3,998,199	3,320,507	2,638,945	14 ٲاٲوٲو ٲاٲوٲو ٲاٲوٲو ٲاٲوٲو
3,969,536	3,950,677	3,932,199	3,242,657	2,523,531	ٲاٲوٲو
68,801	67,386	66,000	77,850	115,414	ٲاٲوٲو
179,073,040	186,565,117	195,278,799	180,401,764	156,448,857	15 ٲاٲوٲو ٲاٲوٲو ٲاٲوٲو ٲاٲوٲو
178,160,904	177,775,271	177,747,838	164,352,421	154,221,239	ٲاٲوٲو
912,136	8,789,846	17,530,961	16,049,343	2,227,618	ٲاٲوٲو
8,738,286	8,713,876	8,689,965	8,515,338	9,658,257	16 ٲاٲوٲو ٲاٲوٲو ٲاٲوٲو ٲاٲوٲو
8,642,381	8,619,944	8,597,965	8,439,638	9,418,145	ٲاٲوٲو
95,905	93,932	92,000	75,700	240,112	ٲاٲوٲو
4,279,435	4,270,552	4,261,849	3,867,066	4,928,736	17 ٲاٲوٲو ٲاٲوٲو ٲاٲوٲو ٲاٲوٲو
4,197,401	4,190,000	4,182,749	3,848,996	4,425,636	ٲاٲوٲو
82,034	80,552	79,100	18,070	503,100	ٲاٲوٲو
24,728,684	24,018,210	32,747,372	11,534,261	16,326,623	18 ٲاٲوٲو ٲاٲوٲو ٲاٲوٲو ٲاٲوٲو
14,213,400	14,051,586	13,893,096	10,364,546	15,802,095	ٲاٲوٲو
10,515,284	9,966,624	18,854,276	1,169,715	524,528	ٲاٲوٲو
-	-	-	-	7,390,608	19 ٲاٲوٲو ٲاٲوٲو ٲاٲوٲو ٲاٲوٲو
-	-	-	-	7,390,608	ٲاٲوٲو
-	-	-	-	-	ٲاٲوٲو

2016 مټو خړونډو ځانګډ ګټو	2015 مټو خړونډو ځانګډ ګټو	2014 مټو خړونډو ځانګډ ګټو	2013 مټو خړونډو ځانګډ ګټو	2012 مټو خړونډو ځانګډ ګټو	تړن
82,140,084	82,304,344	84,220,926	52,326,551	77,647,780	30 ډېرېسټيچ پر ټولو ځانګړو، ځانګړو، ځانګړو، ځانګړو، ځانګړو
81,796,264	81,717,678	81,640,599	51,132,601	76,386,697	ډېرېسټيچ
343,820	586,666	2,580,327	1,193,950	1,261,083	نارېسټو
52,489,062	52,124,017	95,866,144	84,434,744	96,243,386	31 ډېرېسټيچ پر ټولو ځانګړو، ځانګړو، ځانګړو، ځانګړو، ځانګړو
50,905,594	50,573,118	50,535,660	72,216,528	81,084,166	ډېرېسټيچ
1,583,468	1,550,899	45,330,483	12,218,216	15,159,220	نارېسټو
317,297,199	420,640,079	443,932,392	365,541,815	402,331,434	32 ډېرېسټيچ پر ټولو ځانګړو، ځانګړو، ځانګړو، ځانګړو، ځانګړو
62,221,017	61,630,354	60,956,416	75,466,227	85,472,406	ډېرېسټيچ
255,076,182	359,009,725	382,975,976	290,075,588	316,859,028	نارېسټو
48,841,262	60,525,230	62,526,767	201,291,872	50,505,816	33 ډېرېسټيچ پر ټولو ځانګړو، ځانګړو، ځانګړو، ځانګړو، ځانګړو
40,940,145	40,612,072	39,799,953	185,079,832	44,714,409	ډېرېسټيچ
7,901,117	19,913,158	22,726,814	16,212,040	5,791,407	نارېسټو
120,839,024	125,221,741	124,899,589	113,055,175	108,129,931	34 ډېرېسټيچ پر ټولو ځانګړو، ځانګړو، ځانګړو، ځانګړو، ځانګړو
108,943,639	108,121,812	106,966,888	106,512,510	87,849,279	ډېرېسټيچ
11,895,385	17,099,929	17,932,701	6,542,665	20,280,652	نارېسټو
28,793,970	31,741,328	66,120,979	61,613,273	58,978,533	35 ډېرېسټيچ پر ټولو ځانګړو، ځانګړو، ځانګړو، ځانګړو، ځانګړو
27,322,302	27,175,540	27,031,792	36,349,543	35,706,746	ډېرېسټيچ
1,471,668	4,565,788	39,089,187	25,263,730	23,271,787	نارېسټو
186,460,724	318,682,951	187,637,696	115,495,861	102,189,610	36 ډېرېسټيچ پر ټولو ځانګړو، ځانګړو، ځانګړو، ځانګړو، ځانګړو
57,103,833	56,760,049	56,423,324	79,488,247	42,187,863	ډېرېسټيچ
129,356,891	261,922,901	131,214,372	36,007,614	60,001,747	نارېسټو
74,193,348	75,140,138	77,622,095	87,956,843	68,941,397	37 ډېرېسټيچ پر ټولو ځانګړو، ځانګړو، ځانګړو، ځانګړو، ځانګړو
73,371,046	73,088,244	73,311,247	83,102,134	68,515,661	ډېرېسټيچ
822,302	2,051,894	4,310,848	4,854,709	425,736	نارېسټو
954,062,189	946,960,434	937,307,241	878,427,971	965,922,517	38 ځانګړو، ځانګړو، ځانګړو، ځانګړو، ځانګړو
934,594,010	927,877,766	918,691,830	870,617,098	958,524,170	ډېرېسټيچ
19,468,179	19,082,668	18,615,411	7,810,873	7,398,347	نارېسټو
14,063,333,960	14,180,210,848	14,761,921,170	13,755,290,862	13,526,464,507	ډېرېسټيچ پر ټولو ځانګړو، ځانګړو، ځانګړو، ځانګړو، ځانګړو
14,063,334	14,180,211	14,761,921			ډېرېسټيچ پر ټولو ځانګړو، ځانګړو، ځانګړو، ځانګړو، ځانګړو
14,077,397,294	14,194,391,059	14,776,683,091	13,755,290,862	13,526,464,507	ډېرېسټيچ پر ټولو ځانګړو، ځانګړو، ځانګړو، ځانګړو، ځانګړو



صَاحِبِ دَرَجَاتٍ (6)

صَاحِبِ دَرَجَاتٍ 2014 - 2016

تَرْبِیَّۃً وَتَدْرِیْسًا ۲۰۱۲ - ۲۰۱۶

2016 مَی	2015 مَی	2014 مَی	2013 مَی	2012 مَی	تَرْبِیَّۃً وَتَدْرِیْسًا
مُؤَدِّبِیۡنَ صَاحِبِ دَرَجَاتٍ	مُؤَدِّبِیۡنَ صَاحِبِ دَرَجَاتٍ	مُؤَدِّبِیۡنَ صَاحِبِ دَرَجَاتٍ	مُؤَدِّبِیۡنَ صَاحِبِ دَرَجَاتٍ	مُؤَدِّبِیۡنَ صَاحِبِ دَرَجَاتٍ	
91,294,575	90,941,872	82,548,776	89,341,026	113,750,972	1 تَرْبِیَّۃً وَتَدْرِیْسًا
65,475,678	65,329,283	57,238,250	63,366,573	86,915,710	1.001 تَرْبِیَّۃً وَتَدْرِیْسًا
20,941,929	20,777,197	20,515,853	17,713,911	23,635,187	1.002 تَرْبِیَّۃً وَتَدْرِیْسًا
4,876,968	4,835,392	4,794,673	8,260,542	3,200,075	1.003 تَرْبِیَّۃً وَتَدْرِیْسًا
165,472,476	196,557,860	169,112,640	161,417,243	166,824,696	2 تَرْبِیَّۃً وَتَدْرِیْسًا
10,998,077	10,910,243	10,824,214	11,568,634	10,288,526	3 تَرْبِیَّۃً وَتَدْرِیْسًا
368,575,437	366,851,638	338,759,143	334,671,926	372,598,327	4 تَرْبِیَّۃً وَتَدْرِیْسًا
46,907,960	46,511,883	52,991,494	62,321,055	70,722,588	4.001 تَرْبِیَّۃً وَتَدْرِیْسًا
15,493,970	15,425,474	15,093,387	14,099,672	17,083,135	4.002 تَرْبِیَّۃً وَتَدْرِیْسًا
20,488,559	20,425,883	20,351,451	18,423,138	19,101,439	4.003 تَرْبِیَّۃً وَتَدْرِیْسًا
207,408,806	206,489,677	181,105,073	168,939,358	194,179,696	4.004 تَرْبِیَّۃً وَتَدْرِیْسًا
28,160,078	28,077,482	19,536,715	18,906,517	19,797,747	4.005 تَرْبِیَّۃً وَتَدْرِیْسًا
20,564,875	20,475,743	20,388,441	25,675,021	22,587,825	4.006 تَرْبِیَّۃً وَتَدْرِیْسًا
14,982,495	14,914,793	14,848,481	13,282,189	15,715,019	4.007 تَرْبِیَّۃً وَتَدْرِیْسًا
5,535,255	5,528,757	5,473,003	5,069,407	5,518,006	4.008 تَرْبِیَّۃً وَتَدْرِیْسًا
9,033,439	9,001,946	8,971,099	7,955,569	7,892,872	4.009 تَرْبِیَّۃً وَتَدْرِیْسًا
76,534,724	75,490,502	69,481,253	102,083,465	37,131,311	5 تَرْبِیَّۃً وَتَدْرِیْسًا
27,927,784	27,702,822	27,482,484	22,073,579	29,252,941	6 تَرْبِیَّۃً وَتَدْرِیْسًا
22,121,751	22,006,703	21,894,017	18,505,667	20,472,603	7 تَرْبِیَّۃً وَتَدْرِیْسًا
22,193,523	22,114,583	22,037,263	21,495,145	22,365,329	8 تَرْبِیَّۃً وَتَدْرِیْسًا
37,562,233	37,263,994	44,000,000	41,418,140	28,668,254	9 تَرْبِیَّۃً وَتَدْرِیْسًا

2016 مٺ	2015 مٺ	2014 مٺ	2013 مٺ	2012 مٺ	ٻڌڻو
مٺ ۾ ڪم ڪندڙن جو انگ	مٺ ۾ ڪم ڪندڙن جو انگ	مٺ ۾ ڪم ڪندڙن جو انگ	مٺ ۾ ڪم ڪندڙن جو انگ	مٺ ۾ ڪم ڪندڙن جو انگ	
27,384,917	27,279,774	27,176,792	25,056,780	24,488,714	10 ٻڌڻو ۽ ڪم ڪندڙن جو انگ
8,564,380	8,534,540	8,505,313	8,241,404	8,509,501	11 ٻڌڻو ۽ ڪم ڪندڙن جو انگ
43,633,915	43,489,307	43,147,675	38,666,765	61,965,545	12 ٻڌڻو ۽ ڪم ڪندڙن جو انگ
7,275,629	7,222,821	7,171,095	7,236,290	6,778,295	13 ٻڌڻو ۽ ڪم ڪندڙن جو انگ
4,038,337	4,018,063	3,998,199	3,320,507	2,638,945	14 ٻڌڻو ۽ ڪم ڪندڙن جو انگ
179,073,040	186,565,117	195,278,799	180,401,764	156,448,857	15 ٻڌڻو ۽ ڪم ڪندڙن جو انگ
8,738,286	8,713,876	8,689,965	8,515,338	9,658,257	16 ٻڌڻو ۽ ڪم ڪندڙن جو انگ
4,279,435	4,270,552	4,261,849	3,867,066	4,928,736	17 ٻڌڻو ۽ ڪم ڪندڙن جو انگ
24,728,684	24,018,210	32,747,372	11,534,261	16,326,623	18 ٻڌڻو ۽ ڪم ڪندڙن جو انگ
-	-	-	-	7,390,608	19 ٻڌڻو ۽ ڪم ڪندڙن جو انگ
75,617,502	75,366,988	75,121,626	59,135,863	88,579,508	20 ٻڌڻو ۽ ڪم ڪندڙن جو انگ
3,470,300,671	3,750,918,260	4,479,847,704	4,074,364,055	4,657,437,998	21 ٻڌڻو ۽ ڪم ڪندڙن جو انگ
47,690,987	47,341,895	47,190,051	53,437,912	41,574,317	21.001 ٻڌڻو ۽ ڪم ڪندڙن جو انگ
2,679,166,660	2,964,453,261	3,670,799,700	3,272,924,369	4,352,038,145	21.002 ٻڌڻو ۽ ڪم ڪندڙن جو انگ
730,921,295	726,662,923	722,492,137	722,598,202	252,025,974	21.003 ٻڌڻو ۽ ڪم ڪندڙن جو انگ
6,767,027	6,713,315	6,704,781	5,330,779	5,780,508	21.004 ٻڌڻو ۽ ڪم ڪندڙن جو انگ
5,754,702	5,746,866	32,661,036	20,072,793	6,019,054	21.005 ٻڌڻو ۽ ڪم ڪندڙن جو انگ
934,862,119	930,632,723	927,969,684	895,967,399	883,187,630	22 ٻڌڻو ۽ ڪم ڪندڙن جو انگ
9,964,758	9,925,831	9,887,703	8,845,433	10,473,260	22.001 ٻڌڻو ۽ ڪم ڪندڙن جو انگ
731,129,843	727,703,960	725,827,916	756,203,803	800,809,574	22.002 ٻڌڻو ۽ ڪم ڪندڙن جو انگ
78,710,574	78,186,534	77,673,270	63,651,726	57,561,163	22.003 ٻڌڻو ۽ ڪم ڪندڙن جو انگ
1,621,718	1,588,361	1,555,693	324,052	662,471	22.004 ٻڌڻو ۽ ڪم ڪندڙن جو انگ
2,745,302	2,720,663	2,696,526	7,531,799	13,681,162	22.005 ٻڌڻو ۽ ڪم ڪندڙن جو انگ
110,689,924	110,507,374	110,328,576	59,410,586	-	22.006 ٻڌڻو ۽ ڪم ڪندڙن جو انگ

2016 مہتر مہتر نمبر ۲۰۱۶ ڈکٹمبر	2015 مہتر مہتر نمبر ۲۰۱۵ ڈکٹمبر	2014 مہتر مہتر نمبر ۲۰۱۴ ڈکٹمبر	2013 مہتر مہتر نمبر ۲۰۱۳ ڈکٹمبر	2012 مہتر مہتر نمبر ۲۰۱۲ ڈکٹمبر	تہرہ
19,965,269	19,909,895	19,855,656	17,203,215	18,122,062	24.018 گریج سٹوڈنٹس
10,375,212	10,350,326	10,319,520	12,257,325	12,208,860	24.019 ر.ر. اہلکاروں کی تنخواہ
12,492,050	12,463,582	12,435,691	12,548,444	13,101,617	24.020 ر.ر. اہلکاروں کی تنخواہ
9,629,964	9,599,400	9,568,460	10,162,533	9,661,953	24.021 ر.ر. اہلکاروں کی تنخواہ
9,042,381	9,107,886	8,974,094	9,401,232	9,308,455	24.022 ر.ر. اہلکاروں کی تنخواہ
10,919,115	10,880,113	10,842,948	10,689,466	11,474,741	24.023 ر.ر. اہلکاروں کی تنخواہ
14,648,436	14,611,697	14,572,607	15,504,241	15,428,476	24.024 ر.ر. اہلکاروں کی تنخواہ
12,471,602	12,440,330	12,409,697	13,415,630	14,029,341	24.025 ر.ر. اہلکاروں کی تنخواہ
9,044,678	9,019,850	8,995,529	8,732,281	9,480,373	24.026 ر.ر. اہلکاروں کی تنخواہ
10,393,273	10,354,828	10,317,155	9,264,184	10,756,477	24.027 ر.ر. اہلکاروں کی تنخواہ
12,556,152	12,528,949	12,502,332	11,066,641	9,818,605	24.028 ر.ر. اہلکاروں کی تنخواہ
8,170,166	8,150,147	8,115,742	10,258,280	9,252,029	24.029 ر.ر. اہلکاروں کی تنخواہ
9,682,612	9,677,048	9,671,598	8,666,785	9,131,103	24.030 ر.ر. اہلکاروں کی تنخواہ
12,087,485	12,033,953	12,087,170	12,710,584	12,553,342	24.031 ر.ر. اہلکاروں کی تنخواہ
12,023,603	11,977,303	11,931,920	15,880,316	16,548,430	24.032 ر.ر. اہلکاروں کی تنخواہ
15,941,722	15,888,742	15,836,839	14,526,652	14,582,426	24.033 ر.ر. اہلکاروں کی تنخواہ
9,559,632	9,533,249	9,507,953	11,616,269	10,650,695	24.034 ر.ر. اہلکاروں کی تنخواہ
12,033,420	12,009,181	11,967,415	12,664,605	11,953,401	24.035 ر.ر. اہلکاروں کی تنخواہ
5,884,271	5,850,604	5,821,175	6,450,201	6,908,288	24.036 ڈپٹی سیکریٹری، سٹیٹس، ایڈمنسٹریٹو
9,494,126	9,454,872	9,416,408	8,585,142	8,065,268	24.037 ایڈمنسٹریٹو سٹاف
9,889,329	9,848,123	9,807,756	9,071,401	8,223,996	24.038 ر.ر. ایڈمنسٹریٹو سٹاف
10,198,858	10,169,626	10,131,927	12,518,183	12,679,454	24.039 ایڈمنسٹریٹو سٹاف
7,444,506	7,421,451	7,398,952	7,894,099	7,336,081	24.040 ر.ر. اہلکاروں کی تنخواہ
10,071,344	9,999,526	9,895,411	9,893,085	7,834,981	24.041 ر.ر. ایڈمنسٹریٹو سٹاف
9,836,223	9,406,603	9,372,532	9,549,834	10,421,127	24.042 ر.ر. ایڈمنسٹریٹو سٹاف
8,442,980	8,415,905	8,389,379	8,621,917	8,953,023	24.043 ر.ر. ایڈمنسٹریٹو سٹاف
10,653,726	10,628,936	10,605,302	11,835,465	11,326,440	24.044 ایڈمنسٹریٹو سٹاف
6,661,805	6,642,878	6,624,330	8,134,370	7,249,193	24.045 ر.ر. ایڈمنسٹریٹو سٹاف
10,571,991	10,543,406	10,516,738	10,807,221	9,944,860	24.046 ر.ر. ایڈمنسٹریٹو سٹاف
8,587,311	8,559,588	8,532,420	9,543,174	9,381,316	24.047 ر.ر. ایڈمنسٹریٹو سٹاف
8,688,893	8,660,583	8,632,848	12,747,287	8,963,978	24.048 ڈپٹی سیکریٹری، سٹیٹس، ایڈمنسٹریٹو
9,674,698	9,648,180	9,623,276	9,927,121	10,450,532	24.049 ر.ر. ایڈمنسٹریٹو سٹاف

2016 مٺ	2015 مٺ	2014 مٺ	2013 مٺ	2012 مٺ	ڀڻڀڻ
ڪوٽيشن ڪم ڪم ڪم	ڪوٽيشن ڪم ڪم ڪم	ڪوٽيشن ڪم ڪم ڪم	ڪوٽيشن ڪم ڪم ڪم	ڪوٽيشن ڪم ڪم ڪم	
7,964,772	7,941,568	7,918,911	8,336,009	8,548,560	24.050 ع. اڪوٽي ڪم ڪم
14,737,377	14,678,898	14,592,276	14,532,437	14,839,456	24.051 ع. سروي ڪم ڪم ڪم ڪم
8,875,485	8,844,483	8,814,100	9,686,003	8,939,051	24.052 ع. اڪوٽي ڪم ڪم
6,891,316	6,864,302	6,837,836	6,105,193	6,520,799	24.053 ع. اڪوٽي ڪم ڪم
9,522,266	9,495,929	9,464,760	9,112,903	9,336,875	24.054 ڪم ڪم ڪم ڪم ڪم ڪم
8,384,712	8,361,525	8,338,787	9,379,713	9,766,566	24.055 ع. ڪوٽيشن ڪم ڪم
6,432,125	6,383,727	6,333,199	6,328,349	6,812,752	24.056 ڪم ڪم ڪم ڪم
11,885,861	10,789,395	10,743,983	9,826,639	9,729,464	24.057 ع. اڪوٽي ڪم ڪم
8,754,514	8,727,822	8,701,666	9,353,756	8,956,489	24.058 ڪم ڪم ڪم ڪم ڪم ڪم
14,250,209	14,218,528	14,185,653	13,896,701	13,370,691	24.059 ع. اڪوٽي ڪم ڪم
25,593,201	25,547,381	25,502,422	26,339,007	19,476,735	24.060 ڪم ڪم ڪم ڪم ڪم
11,484,578	11,459,727	11,433,753	11,433,753	10,788,530	24.061 ع. اڪوٽي ڪم ڪم
12,126,575	12,066,259	12,007,156	11,741,260	10,958,960	24.062 ع. اڪوٽي ڪم ڪم ڪم ڪم
5,327,652	5,294,526	5,262,071	6,837,116	-	24.063 ع. اڪوٽي ڪم ڪم ڪم ڪم
225,121,884	220,546,829	216,065,946	261,618,591	188,131,796	24.064 ڪم ڪم ڪم ڪم ڪم ڪم
1,436,673	1,417,794	1,370,962	1,272,493	-	24.065 ڪم ڪم ڪم ڪم ڪم ڪم
3,188,436	3,156,920	2,714,983	2,302,626	2,470,517	24.066 ڪم ڪم ڪم ڪم ڪم ڪم
17,617,669	17,402,648	17,192,002	11,931,646	9,538,405	24.067 ڪم ڪم ڪم ڪم ڪم ڪم
17,064,038	16,941,741	16,821,938	10,811,707	12,112,605	24.068 ڪم ڪم ڪم ڪم ڪم ڪم
5,948,861	5,910,655	5,682,503	5,404,995	5,279,814	24.069 ڪم ڪم ڪم ڪم ڪم ڪم
239,737,234	239,347,824	238,965,168	222,306,028	-	24.070 ڪم ڪم ڪم ڪم ڪم ڪم
167,315,413	166,950,822	166,593,729	190,359,887	-	24.071 ڪم ڪم ڪم ڪم ڪم ڪم
227,196,389	226,852,844	226,508,036	247,124,405	-	24.072 ڪم ڪم ڪم ڪم ڪم ڪم
-	-	-	-	924,047	24.073 ڪم ڪم ڪم ڪم ڪم ڪم
-	-	-	9,048,316	12,732,016	24.074 ڪم ڪم ڪم ڪم ڪم ڪم
-	-	-	9,359,976	12,032,634	24.075 ڪم ڪم ڪم ڪم ڪم ڪم
-	-	-	16,910,174	10,205,145	24.076 ڪم ڪم ڪم ڪم ڪم ڪم
-	-	-	-	134,861,891	24.077 ڪم ڪم ڪم ڪم ڪم ڪم
-	-	-	-	139,952,804	24.078 ڪم ڪم ڪم ڪم ڪم ڪم
-	-	-	-	122,055,080	24.079 ڪم ڪم ڪم ڪم ڪم ڪم
-	-	-	-	76,815,033	24.080 ڪم ڪم ڪم ڪم ڪم ڪم
-	-	-	-	97,769,242	24.081 ڪم ڪم ڪم ڪم ڪم ڪم

2016 مټر خوټوټير ځانګڼ ډګر	2015 مټر خوټوټير ځانګڼ ډګر	2014 مټر خوټوټير ځانګڼ ډګر	2013 مټر خوټوټير ځانګڼ ډګر	2012 مټر خوټوټير ځانګڼ ډګر	تړن
62,911,551	62,574,794	62,244,962	57,015,406	46,065,628	34.004 پرمختګونو ډګر
9,444,835	9,378,384	9,313,300	9,131,272	9,892,100	34.005 څو ډګرونو څارنه
3,242,914	3,205,097	2,818,057	2,053,360	-	34.006 ډګر ډګر
28,793,970	31,741,328	66,120,979	61,613,273	58,978,533	35 ډګرونو ډګر
22,906,642	25,876,340	60,277,874	56,157,717	51,275,133	35.001 ډګرونو ډګر
5,887,328	5,864,988	5,843,105	5,455,556	7,703,400	35.002 پرمختګونو ډګر
186,460,724	318,682,951	187,637,696	115,495,861	102,189,610	36 ډګرونو ډګر
52,177,935	56,228,785	56,595,905	48,871,857	8,523,534	36.001 ډګرونو ډګر
96,458,902	224,825,973	93,605,276	31,159,956	62,722,035	36.002 ډګرونو ډګر
23,988,304	23,858,229	23,730,825	22,018,863	20,561,196	36.003 ډګرونو ډګر
3,541,373	3,514,075	3,487,337	3,435,135	1,469,063	36.004 ډګرونو ډګر
10,294,210	10,255,889	10,218,353	10,010,050	8,913,782	36.005 ډګرونو ډګر
74,193,348	75,140,138	77,622,095	87,956,843	68,941,397	37 ډګرونو ډګر
13,387,173	14,593,955	16,830,566	13,154,531	4,444,866	37.001 ډګرونو ډګر
23,054,461	22,949,064	23,345,833	21,713,801	25,641,640	37.002 ډګرونو ډګر
18,373,894	18,327,989	18,283,023	22,570,551	18,030,116	37.003 ډګرونو ډګر
10,854,494	10,795,390	10,737,502	12,130,443	9,060,278	37.004 ډګرونو ډګر
5,817,270	5,779,252	5,742,015	10,079,948	7,165,771	37.005 ډګرونو ډګر
2,706,056	2,694,488	2,683,156	4,014,358	-	37.006 ډګرونو ډګر
-	-	-	4,293,211	4,598,726	37.007 ډګرونو ډګر
954,062,189	946,960,434	937,307,241	878,427,971	965,922,517	38 ډګرونو ډګر
135,742,464	134,606,629	133,494,146	155,395,267	156,823,997	38.001 ډګرونو ډګر
46,448,956	46,062,292	45,683,583	33,798,434	48,179,843	38.002 ډګرونو ډګر
7,536,465	7,507,341	7,478,815	6,959,616	7,855,742	38.003 ډګرونو ډګر
3,113,008	3,095,386	3,078,127	2,733,383	3,168,696	38.004 ډګرونو ډګر
2,938,273	2,909,540	2,549,621	2,041,961	2,479,221	38.005 ډګرونو ډګر
2,689,758	2,674,817	2,660,182	1,904,517	2,223,273	38.006 ډګرونو ډګر
2,409,924	2,397,181	2,294,949	1,999,988	1,944,519	38.007 ډګرونو ډګر
5,249,327	5,214,530	5,180,446	5,264,048	5,924,295	38.008 ډګرونو ډګر
5,609,129	5,583,940	5,559,271	4,897,675	5,904,527	38.009 ډګرونو ډګر

2016 مئے حقوقیہ اخراجات ڈکریٹ	2015 مئے حقوقیہ اخراجات ڈکریٹ	2014 مئے حقوقیہ اخراجات ڈکریٹ	2013 مئے میرٹھ جج جج ڈکریٹ	2012 مئے رہسوی ڈکریٹ	تقریب
4,877,341	4,848,186	4,819,631	4,510,693	4,722,552	38.010 جوڈیشیہ ڈیپارٹمنٹ میں نئے سائبر سٹیٹس ڈکریٹ
2,673,654	2,658,032	2,642,731	2,374,164	2,870,041	38.011 جوڈیشیہ ڈیپارٹمنٹ میں سٹریٹس ڈکریٹس سائبر سٹیٹس ڈکریٹ
7,067,508	7,025,154	6,983,669	5,170,423	5,897,375	38.012 جوڈیشیہ ڈیپارٹمنٹ میں ریٹائرڈ سائبر سٹیٹس ڈکریٹ
2,740,905	2,723,484	2,706,422	2,045,851	2,745,328	38.013 جوڈیشیہ ڈیپارٹمنٹ میں ریٹائرڈ سائبر سٹیٹس ڈکریٹ
3,927,982	3,889,337	3,664,787	3,118,432	3,154,420	38.014 جوڈیشیہ ڈیپارٹمنٹ میں ڈسٹریٹ سائبر سٹیٹس ڈکریٹ
2,690,677	2,669,707	2,649,165	2,247,602	2,552,448	38.015 جوڈیشیہ ڈیپارٹمنٹ میں سائبر سٹیٹس ڈکریٹس سائبر سٹیٹس ڈکریٹ
2,518,002	2,499,007	2,480,401	2,284,399	2,158,219	38.016 جوڈیشیہ ڈیپارٹمنٹ میں ڈسٹریٹ سائبر سٹیٹس ڈکریٹ
4,251,418	4,221,193	4,191,584	3,229,272	4,762,963	38.017 جوڈیشیہ ڈیپارٹمنٹ میں سائبر سٹیٹس ڈکریٹ
6,569,893	6,552,458	6,535,381	6,677,679	8,586,957	38.018 جوڈیشیہ ڈیپارٹمنٹ میں سائبر سٹیٹس ڈکریٹ
3,973,626	3,943,803	3,914,592	4,135,658	4,293,902	38.019 جوڈیشیہ ڈیپارٹمنٹ میں سائبر سٹیٹس ڈکریٹ
2,695,093	2,674,837	2,654,037	2,174,347	2,585,681	38.020 جوڈیشیہ ڈیپارٹمنٹ میں سائبر سٹیٹس ڈکریٹ
2,763,071	2,743,233	2,723,802	2,419,047	2,440,893	38.021 جوڈیشیہ ڈیپارٹمنٹ میں سائبر سٹیٹس ڈکریٹ
2,411,150	2,394,863	2,378,909	2,028,936	2,384,661	38.022 جوڈیشیہ ڈیپارٹمنٹ میں سائبر سٹیٹس ڈکریٹ
4,265,621	4,237,084	4,209,133	4,183,112	4,928,932	38.023 جوڈیشیہ ڈیپارٹمنٹ میں سائبر سٹیٹس ڈکریٹ
3,015,846	2,990,930	2,966,524	2,094,399	2,606,562	38.024 جوڈیشیہ ڈیپارٹمنٹ میں سائبر سٹیٹس ڈکریٹ
5,001,587	4,954,123	4,907,634	4,060,178	4,727,347	38.025 جوڈیشیہ ڈیپارٹمنٹ میں سائبر سٹیٹس ڈکریٹ
2,789,859	2,771,633	2,753,783	2,127,614	3,265,770	38.026 جوڈیشیہ ڈیپارٹمنٹ میں سائبر سٹیٹس ڈکریٹ
12,793,247	12,666,751	12,542,854	13,503,111	10,106,189	38.027 جوڈیشیہ ڈیپارٹمنٹ میں سائبر سٹیٹس ڈکریٹ
2,978,563	2,955,357	2,932,627	2,504,785	3,348,438	38.028 جوڈیشیہ ڈیپارٹمنٹ میں سائبر سٹیٹس ڈکریٹ
3,190,185	3,164,000	3,138,352	3,226,603	3,519,401	38.029 جوڈیشیہ ڈیپارٹمنٹ میں سائبر سٹیٹس ڈکریٹ
5,176,376	5,142,608	5,109,532	5,002,757	5,013,791	38.030 جوڈیشیہ ڈیپارٹمنٹ میں سائبر سٹیٹس ڈکریٹ
4,190,746	4,165,490	4,140,750	3,950,653	3,999,415	38.031 جوڈیشیہ ڈیپارٹمنٹ میں سائبر سٹیٹس ڈکریٹ
6,564,454	6,542,401	6,520,801	5,899,350	7,058,678	38.032 جوڈیشیہ ڈیپارٹمنٹ میں سائبر سٹیٹس ڈکریٹ
3,605,753	3,577,647	3,550,116	3,194,586	4,141,300	38.033 جوڈیشیہ ڈیپارٹمنٹ میں سائبر سٹیٹس ڈکریٹ
2,024,082	2,012,408	2,000,972	2,054,614	1,856,839	38.034 جوڈیشیہ ڈیپارٹمنٹ میں سائبر سٹیٹس ڈکریٹ
2,522,496	2,503,130	2,484,160	2,237,131	2,279,743	38.035 جوڈیشیہ ڈیپارٹمنٹ میں سائبر سٹیٹس ڈکریٹ
3,281,587	3,259,179	3,237,232	2,619,289	3,237,206	38.036 جوڈیشیہ ڈیپارٹمنٹ میں سائبر سٹیٹس ڈکریٹ
3,258,040	3,229,403	3,201,356	2,664,657	3,260,237	38.037 جوڈیشیہ ڈیپارٹمنٹ میں سائبر سٹیٹس ڈکریٹ
3,094,228	3,073,437	3,053,071	2,280,073	2,648,736	38.038 جوڈیشیہ ڈیپارٹمنٹ میں سائبر سٹیٹس ڈکریٹ
3,726,577	3,698,648	3,671,293	3,563,804	3,873,846	38.039 جوڈیشیہ ڈیپارٹمنٹ میں سائبر سٹیٹس ڈکریٹ
2,930,563	2,911,441	2,892,710	2,553,619	2,664,113	38.040 جوڈیشیہ ڈیپارٹمنٹ میں سائبر سٹیٹس ڈکریٹ
2,964,073	2,947,650	2,931,483	2,935,170	2,958,800	38.041 جوڈیشیہ ڈیپارٹمنٹ میں سائبر سٹیٹس ڈکریٹ

2016 مائے مختصہ اخراجات ڈالرف	2015 مائے مختصہ اخراجات ڈالرف	2014 مائے مختصہ اخراجات ڈالرف	2013 مائے مختصہ اخراجات ڈالرف	2012 مائے مختصہ ڈالرف	تفصیل
2,925,911	2,906,968	2,888,411	2,450,769	3,003,180	38.042 جیولری کے لئے خریداری کی گئی سامان
4,043,372	4,023,035	4,003,116	3,669,599	4,160,021	38.043 جیولری کے لئے خریداری کی گئی سامان
3,420,612	3,392,041	3,364,053	2,541,639	3,010,327	38.044 جیولری کے لئے خریداری کی گئی سامان
5,242,857	5,188,664	4,767,238	3,591,030	5,100,855	38.045 جیولری کے لئے خریداری کی گئی سامان
4,795,060	4,749,014	4,703,916	3,616,155	4,567,216	38.046 جیولری کے لئے خریداری کی گئی سامان
5,709,457	5,685,846	5,662,720	5,271,729	6,478,060	38.047 جیولری کے لئے خریداری کی گئی سامان
2,596,129	2,581,010	2,566,198	2,180,144	2,679,282	38.048 جیولری کے لئے خریداری کی گئی سامان
4,468,821	4,436,553	4,404,942	4,525,385	5,001,728	38.049 جیولری کے لئے خریداری کی گئی سامان
2,381,804	2,365,039	2,348,616	2,255,291	2,471,363	38.050 جیولری کے لئے خریداری کی گئی سامان
3,147,097	3,009,643	2,859,554	3,312,897	2,662,961	38.051 جیولری کے لئے خریداری کی گئی سامان
3,326,506	3,303,565	3,281,097	3,105,078	3,404,901	38.052 جیولری کے لئے خریداری کی گئی سامان
2,182,754	2,166,337	2,150,255	2,503,909	2,274,346	38.053 جیولری کے لئے خریداری کی گئی سامان
2,379,080	2,358,058	2,337,467	2,189,467	2,858,433	38.054 جیولری کے لئے خریداری کی گئی سامان
3,636,349	3,611,171	3,586,513	3,051,682	4,235,496	38.055 جیولری کے لئے خریداری کی گئی سامان
2,124,120	2,111,771	2,099,675	1,869,761	2,146,002	38.056 جیولری کے لئے خریداری کی گئی سامان
3,406,738	3,386,243	3,366,167	3,737,139	3,069,571	38.057 جیولری کے لئے خریداری کی گئی سامان
4,155,161	4,130,014	4,105,383	3,397,049	4,245,045	38.058 جیولری کے لئے خریداری کی گئی سامان
2,239,438	2,228,644	2,218,071	1,984,748	2,096,438	38.059 جیولری کے لئے خریداری کی گئی سامان
4,981,685	4,933,269	4,885,850	3,174,259	4,740,376	38.060 جیولری کے لئے خریداری کی گئی سامان
7,707,007	7,672,207	7,638,120	8,602,273	8,053,111	38.061 جیولری کے لئے خریداری کی گئی سامان
4,941,406	4,902,384	4,864,162	3,840,598	4,507,011	38.062 جیولری کے لئے خریداری کی گئی سامان
2,791,493	2,781,728	2,772,163	2,496,365	2,810,612	38.063 جیولری کے لئے خریداری کی گئی سامان
3,237,573	3,215,318	3,193,521	2,520,589	2,718,659	38.064 جیولری کے لئے خریداری کی گئی سامان
2,315,963	2,301,612	2,287,556	2,096,001	2,445,672	38.065 جیولری کے لئے خریداری کی گئی سامان
4,052,485	4,023,306	3,994,725	3,515,559	4,241,213	38.066 جیولری کے لئے خریداری کی گئی سامان
4,167,560	4,141,272	4,115,523	5,575,014	3,828,782	38.067 جیولری کے لئے خریداری کی گئی سامان
5,430,250	5,374,453	5,319,805	3,621,586	4,391,891	38.068 جیولری کے لئے خریداری کی گئی سامان
3,260,270	3,236,101	3,163,305	2,489,942	2,802,739	38.069 جیولری کے لئے خریداری کی گئی سامان
2,960,239	2,937,051	2,914,338	2,247,020	2,791,775	38.070 جیولری کے لئے خریداری کی گئی سامان
2,815,030	2,793,045	2,771,511	2,114,004	2,743,295	38.071 جیولری کے لئے خریداری کی گئی سامان
4,459,380	4,420,998	4,223,405	3,745,743	4,158,705	38.072 جیولری کے لئے خریداری کی گئی سامان
3,570,963	3,545,523	3,520,605	3,070,389	3,351,622	38.073 جیولری کے لئے خریداری کی گئی سامان

2016 مئے حقوقیہ مہلے ڈکھتر	2015 مئے حقوقیہ مہلے ڈکھتر	2014 مئے حقوقیہ مہلے ڈکھتر	2013 مئے میرجیہ مہلے ڈکھتر	2012 مئے سہی ڈکھتر	پہلے
4,408,673	4,376,193	4,344,378	3,711,294	4,218,983	38.074 ڈکھتر ڈکھتر ڈکھتر ڈکھتر ڈکھتر
2,639,044	2,616,987	2,595,378	2,163,989	3,328,247	38.075 ڈکھتر ڈکھتر ڈکھتر ڈکھتر ڈکھتر
2,790,361	2,771,845	2,753,706	2,203,317	2,955,036	38.076 ڈکھتر ڈکھتر ڈکھتر ڈکھتر ڈکھتر
5,484,135	5,458,503	5,433,400	5,726,216	6,261,371	38.077 ڈکھتر ڈکھتر ڈکھتر ڈکھتر ڈکھتر
2,882,071	2,873,157	2,864,426	3,130,258	3,419,291	38.078 ڈکھتر ڈکھتر ڈکھتر ڈکھتر ڈکھتر
2,335,324	2,322,107	2,309,157	2,216,149	2,256,439	38.079 ڈکھتر ڈکھتر ڈکھتر ڈکھتر ڈکھتر
3,185,499	3,159,051	3,133,144	2,584,064	3,161,122	38.080 ڈکھتر ڈکھتر ڈکھتر ڈکھتر ڈکھتر
2,376,212	2,362,029	2,348,136	2,548,599	2,707,746	38.081 ڈکھتر ڈکھتر ڈکھتر ڈکھتر ڈکھتر
2,301,554	2,287,764	2,274,254	2,238,145	2,467,670	38.082 ڈکھتر ڈکھتر ڈکھتر ڈکھتر ڈکھتر
3,625,483	3,610,870	3,596,556	2,865,238	3,111,506	38.083 ڈکھتر ڈکھتر ڈکھتر ڈکھتر ڈکھتر
2,729,156	2,714,136	2,659,423	2,033,109	2,662,409	38.084 ڈکھتر ڈکھتر ڈکھتر ڈکھتر ڈکھتر
6,040,458	5,977,464	5,565,766	4,223,976	6,502,802	38.085 ڈکھتر ڈکھتر ڈکھتر ڈکھتر ڈکھتر
5,204,985	5,157,985	5,111,954	4,053,001	4,279,155	38.086 ڈکھتر ڈکھتر ڈکھتر ڈکھتر ڈکھتر
3,411,779	3,386,178	3,361,103	3,194,168	4,063,093	38.087 ڈکھتر ڈکھتر ڈکھتر ڈکھتر ڈکھتر
2,049,932	2,036,612	2,023,564	1,839,064	1,839,846	38.088 ڈکھتر ڈکھتر ڈکھتر ڈکھتر ڈکھتر
2,022,004	2,009,845	1,977,936	1,699,764	1,991,549	38.089 ڈکھتر ڈکھتر ڈکھتر ڈکھتر ڈکھتر
2,811,206	2,795,188	2,779,499	2,544,030	2,973,814	38.090 ڈکھتر ڈکھتر ڈکھتر ڈکھتر ڈکھتر
5,394,143	5,370,737	5,347,809	5,024,235	5,996,984	38.091 ڈکھتر ڈکھتر ڈکھتر ڈکھتر ڈکھتر
6,952,375	6,595,742	6,481,060	4,594,287	6,009,042	38.092 ڈکھتر ڈکھتر ڈکھتر ڈکھتر ڈکھتر
6,966,345	6,905,800	6,846,503	5,104,208	6,551,393	38.093 ڈکھتر ڈکھتر ڈکھتر ڈکھتر ڈکھتر
3,850,380	3,825,771	3,742,168	3,133,235	4,030,956	38.094 ڈکھتر ڈکھتر ڈکھتر ڈکھتر ڈکھتر
3,104,298	3,086,676	3,069,417	2,815,171	2,588,787	38.095 ڈکھتر ڈکھتر ڈکھتر ڈکھتر ڈکھتر
4,829,130	4,807,163	4,785,644	4,778,913	5,267,164	38.096 ڈکھتر ڈکھتر ڈکھتر ڈکھتر ڈکھتر
5,047,642	5,009,228	4,971,602	4,670,088	6,477,154	38.097 ڈکھتر ڈکھتر ڈکھتر ڈکھتر ڈکھتر
3,073,975	3,048,900	3,024,337	2,759,973	3,278,306	38.098 ڈکھتر ڈکھتر ڈکھتر ڈکھتر ڈکھتر
3,029,099	3,000,253	2,791,998	2,535,548	2,274,650	38.099 ڈکھتر ڈکھتر ڈکھتر ڈکھتر ڈکھتر
3,397,642	3,374,759	3,352,342	2,876,673	3,971,512	38.100 ڈکھتر ڈکھتر ڈکھتر ڈکھتر ڈکھتر
3,786,326	3,764,412	3,742,950	5,288,136	3,212,341	38.101 ڈکھتر ڈکھتر ڈکھتر ڈکھتر ڈکھتر
3,222,176	3,207,070	3,192,273	3,466,430	2,713,598	38.102 ڈکھتر ڈکھتر ڈکھتر ڈکھتر ڈکھتر
2,805,054	2,779,815	2,755,094	2,448,586	2,182,976	38.103 ڈکھتر ڈکھتر ڈکھتر ڈکھتر ڈکھتر
4,136,804	4,100,160	4,064,267	3,180,647	4,896,338	38.104 ڈکھتر ڈکھتر ڈکھتر ڈکھتر ڈکھتر
4,083,914	4,054,699	4,026,084	3,800,928	3,790,397	38.105 ڈکھتر ڈکھتر ڈکھتر ڈکھتر ڈکھتر

2016 مئے	2015 مئے	2014 مئے	2013 مئے	2012 مئے	تفصیل
حقوقیہ اخراجات	حقوقیہ اخراجات	حقوقیہ اخراجات	حقوقیہ اخراجات	حقوقیہ اخراجات	
4,987,472	4,961,834	4,936,719	4,666,939	5,198,401	38.106
3,932,017	3,905,258	3,879,048	3,619,789	3,957,368	38.107
2,526,680	2,505,737	2,485,221	2,378,675	2,385,280	38.108
3,112,134	3,096,680	3,081,544	3,115,573	3,577,073	38.109
3,562,545	3,542,516	3,522,899	2,899,467	2,981,928	38.110
2,485,957	2,469,287	2,452,956	2,277,478	2,268,657	38.111
2,323,410	2,307,493	2,291,899	2,198,756	2,239,695	38.112
2,157,249	2,142,571	2,128,194	2,418,981	2,312,519	38.113
2,679,076	2,658,311	2,637,969	2,078,993	2,430,798	38.114
5,234,114	5,218,006	5,202,227	5,190,647	6,485,289	38.115
3,118,011	3,097,951	3,078,301	2,698,528	3,287,399	38.116
3,218,031	3,196,134	3,174,685	2,990,142	3,082,560	38.117
2,556,789	2,543,347	2,530,176	2,177,546	1,930,374	38.118
4,513,131	4,480,317	4,428,175	4,036,897	5,148,439	38.119
1,952,284	1,938,883	1,925,756	1,877,375	1,909,358	38.120
3,688,726	3,664,651	3,641,071	3,814,556	3,745,698	38.121
3,209,497	3,190,616	3,172,122	2,846,292	3,320,394	38.122
2,494,586	2,479,505	2,464,735	2,221,664	2,085,333	38.123
2,595,675	2,574,850	2,554,452	2,140,431	2,543,783	38.124
4,878,105	4,833,129	4,789,069	4,034,018	4,789,713	38.125
4,538,257	4,533,951	4,529,731	4,361,773	5,020,310	38.126
2,360,372	2,345,548	2,331,029	2,339,520	2,344,422	38.127
1,584,828	1,574,549	1,564,479	1,812,160	1,513,518	38.128
2,177,605	2,164,671	2,152,002	2,000,037	2,561,996	38.129
3,180,127	3,152,621	3,125,675	2,221,101	2,479,097	38.130
1,935,186	1,924,329	1,913,695	1,766,150	2,041,892	38.131
5,334,465	5,315,729	5,297,377	5,092,814	5,317,558	38.132
2,285,764	2,269,332	2,253,237	1,926,602	2,016,064	38.133
2,615,533	2,599,827	2,584,444	2,352,040	2,784,826	38.134
3,891,672	3,865,437	3,839,741	3,613,347	4,224,857	38.135
2,949,388	2,934,074	2,919,075	2,502,067	3,031,011	38.136
2,775,934	2,757,299	2,739,049	2,381,547	2,727,332	38.137

2016 مئے مختص بنائے جانے والے ڈھنگرے	2015 مئے مختص بنائے جانے والے ڈھنگرے	2014 مئے مختص بنائے جانے والے ڈھنگرے	2013 مئے مختص بنائے جانے والے ڈھنگرے	2012 مئے مختص بنائے جانے والے ڈھنگرے	تفصیلات
3,443,447	3,415,645	3,388,411	2,971,746	3,530,062	38.138
3,252,816	3,221,735	3,191,290	2,445,407	3,273,044	38.139
2,459,127	2,445,718	2,432,584	2,335,776	2,313,170	38.140
5,732,429	5,718,728	5,705,310	5,046,574	5,708,249	38.141
3,734,428	3,699,551	3,665,391	2,773,620	3,097,319	38.142
3,480,572	3,466,702	3,453,115	3,275,103	3,877,741	38.143
4,020,790	3,998,306	3,949,337	3,552,581	4,439,443	38.144
3,248,330	3,226,243	3,204,609	3,118,953	3,296,634	38.145
5,020,334	4,996,769	4,973,688	4,068,879	5,773,563	38.146
5,291,844	5,274,076	5,256,674	4,657,681	5,330,943	38.147
3,870,411	3,841,900	3,813,973	3,392,323	3,774,930	38.148
3,062,581	3,041,368	3,020,591	2,618,474	3,086,789	38.149
2,588,531	2,573,073	2,557,931	2,202,182	2,560,800	38.150
3,006,198	2,986,330	2,966,869	2,729,284	3,060,199	38.151
1,470,826	1,465,625	1,460,531	954,662	1,553,044	38.152
2,736,447	2,718,281	2,700,487	2,856,579	3,344,151	38.153
5,316,624	5,279,464	5,243,068	5,127,665	5,818,282	38.154
6,238,136	6,223,671	6,209,500	6,418,118	6,682,423	38.155
2,696,336	2,685,288	2,674,463	3,440,700	2,925,172	38.156
3,553,918	3,531,207	3,508,959	3,621,024	3,566,998	38.157
2,807,431	2,789,312	2,771,564	3,207,949	2,856,861	38.158
3,089,565	3,070,590	3,052,001	2,833,651	2,527,264	38.159
4,413,223	4,381,826	4,351,073	3,720,655	4,096,855	38.160
3,329,945	3,312,957	3,296,318	3,619,550	3,482,658	38.161
2,379,744	2,364,915	2,350,392	2,504,211	2,532,439	38.162
3,089,113	3,066,541	3,044,432	3,345,056	3,414,840	38.163
2,160,094	2,149,598	2,139,319	2,165,373	1,909,659	38.164
4,482,193	4,448,067	4,414,643	3,788,162	4,444,477	38.165
3,222,951	3,203,565	3,184,578	3,032,681	2,954,150	38.166
3,065,621	3,042,704	3,020,260	2,643,782	2,792,510	38.167
2,759,330	2,743,141	2,727,286	2,688,984	2,565,811	38.168
8,694,608	8,657,763	8,621,672	6,178,472	8,930,960	38.169

2016 مائے مختصہ اخراجات ڈالرز	2015 مائے مختصہ اخراجات ڈالرز	2014 مائے مختصہ اخراجات ڈالرز	2013 مائے مختصہ اخراجات ڈالرز	2012 مائے مختصہ ڈالرز	تفصیلات
3,718,295	3,699,520	3,681,129	2,491,267	1,982,925	38.202 فوڈ اینڈ فیڈ سٹاکس
3,924,291	3,887,696	3,851,852	3,166,483	1,689,924	38.203 فوڈ اینڈ فیڈ سٹاکس
2,800,725	2,770,236	2,610,375	2,867,453	1,226,792	38.204 فوڈ اینڈ فیڈ سٹاکس
3,262,599	3,239,354	3,217,076	2,456,897	1,573,723	38.205 فوڈ اینڈ فیڈ سٹاکس
3,348,995	3,316,175	3,284,032	2,470,594	1,563,986	38.206 فوڈ اینڈ فیڈ سٹاکس
3,521,246	3,495,037	3,469,364	3,232,341	1,383,775	38.207 فوڈ اینڈ فیڈ سٹاکس
3,016,449	2,984,179	2,740,483	2,323,783	1,286,785	38.208 فوڈ اینڈ فیڈ سٹاکس
3,749,451	3,716,463	3,684,156	3,131,408	1,858,178	38.209 فوڈ اینڈ فیڈ سٹاکس
-	-	-	-	8,181,796	38.210 فوڈ اینڈ فیڈ سٹاکس
14,063,333,960	14,180,210,848	14,761,921,170	13,755,290,862	13,526,464,507	تفصیلات
14,063,334	14,180,211	14,761,921			0.1% سے زیادہ
14,077,397,294	14,194,391,059	14,776,683,091	13,755,290,862	13,526,464,507	تفصیلات



2016 - 2012 کے لیے بجٹ

2016		2015		2014		2013		2012		
%	کے لیے	%	کے لیے	%	کے لیے	%	کے لیے	%	کے لیے	
32.8	5,323.1	31.6	5,181.7	32.5	5,328.5	32.7	5,003.3	39.6	5,960.7	1
14.5	2,350.9	14.7	2,410.9	15.6	2,561.1	16.7	2,552.5	23.1	3,478.2	1.1
5.3	858.5	5.2	854.8	5.3	876.7	5.4	824.9	5.4	812.7	1.2
4.5	731.1	4.4	727.7	4.4	725.8	4.9	756.2	5.3	800.8	1-2-1
0.8	127.4	0.8	127.1	0.9	150.9	0.4	68.7	0.1	11.9	1-2-2
12.4	2,012.1	10.9	1,783.7	10.4	1,704.6	9.7	1,486.7	10.1	1,525.6	1.3
0.6	101.6	0.8	132.3	1.1	186.0	0.9	139.1	1.0	144.2	1.4
41.5	6,725.2	45.6	7,469.6	44.8	7,358.3	43.9	6,711.8	35.3	5,307.5	2
12.4	2,016.9	12.5	2,043.7	13.3	2,183.0	14.3	2,193.6	14.6	2,203.2	2.1
9.5	1,538.1	10.1	1,662.0	10.1	1,658.1	7.9	1,210.7	2.0	296.7	2.2
15.0	2,425.6	13.2	2,156.0	13.4	2,199.2	13.0	1,981.1	10.5	1,578.2	2.3
4.6	744.6	9.8	1,608.0	8.0	1,318.1	8.7	1,326.4	8.2	1,229.5	2.4
11.9	1,925.3	7.7	1,262.5	6.6	1,088.2	6.0	911.4	5.8	871.3	3
0.3	49.7	0.4	73.1	0.5	90.0	1.4	214.7	0.5	70.3	3.1
8.9	1,444.9	5.1	833.9	4.7	776.7	3.0	452.0	4.0	607.7	3.2
1.1	172.3	0.5	83.6	0.3	51.7	0.2	34.1	0.4	66.8	3.3
0.4	70.5	0.4	72.5	0.5	82.5	0.2	29.9	0.3	52.5	3.4
0.8	123.0	0.8	125.1	0.5	76.0	0.3	44.4	0.4	54.6	3.5
0.4	65.0	0.5	74.2	0.1	11.2	0.9	136.4	0.1	19.5	3.6
13.8	2,233.7	15.1	2,479.1	16.1	2,635.8	17.5	2,671.6	19.4	2,913.2	4
6.7	1,093.9	8.4	1,370.0	7.4	1,215.5	5.8	893.6	7.4	1,107.1	4.1
7.0	1,139.8	6.8	1,109.1	8.7	1,420.3	11.6	1,778.0	12.0	1,806.1	4.2
100.0	16,207.3	100.0	16,392.9	100.0	16,410.8	100.0	15,298.2	100.0	15,052.7	کے لیے



حسابات المصارف 2014 - 2016

حسابات المصارف العامة (المصارف العامة)

(مجموع المصارف)

2016 م		2015 م		2014 م		2013 م		2012 م		المصارف العامة
النسبة المئوية	المبلغ	النسبة المئوية	المبلغ	النسبة المئوية	المبلغ	النسبة المئوية	المبلغ	النسبة المئوية	المبلغ	
73.5	11,917.8	73.0	11,959.0	73.3	12,029.6	74.4	11,379.8	68.5	10,316.5	المصارف العامة
26.5	4,289.5	27.0	4,434.0	26.7	4,381.2	25.6	3,918.4	31.5	4,736.2	المصارف الخاصة
100.0	16,207.3	100.0	16,392.9	100.0	16,410.8	100.0	15,298.2	100.0	15,052.7	المجموع

المصارف العامة

35.8	5,805.5	35.7	5,845.4	35.1	5,761.4	35.9	5,486.0	30.3	4,559.2	210	حسابات المصارف العامة
5.8	940.9	5.7	936.6	5.7	932.2	6.0	925.3	2.7	406.0	213	حسابات المصارف الخاصة
0.7	106.6	0.6	104.6	0.6	102.4	0.7	106.3	0.9	139.6	221	حسابات المصارف الخاصة
2.1	340.1	2.0	333.2	2.3	376.3	2.2	339.8	2.9	430.3	222	حسابات المصارف الخاصة
6.3	1,013.3	6.2	1,015.6	7.1	1,163.8	6.6	1,011.2	6.9	1,035.3	223	حسابات المصارف الخاصة
0.8	123.7	0.8	136.0	1.4	223.9	0.8	116.5	0.4	66.3	224	حسابات المصارف الخاصة
1.7	280.9	1.7	275.9	1.7	278.0	2.1	316.5	2.0	308.0	225	حسابات المصارف الخاصة
0.7	106.7	0.6	104.7	0.6	102.5	0.8	115.3	1.3	195.1	226	حسابات المصارف الخاصة
6.7	1,093.9	8.4	1,370.0	7.4	1,215.5	5.8	893.6	7.4	1,107.1	227	حسابات المصارف الخاصة
13.0	2,106.0	11.1	1,818.6	11.3	1,847.2	13.5	2,058.9	13.7	2,065.7	228	حسابات المصارف الخاصة
0.0	0.2	0.1	18.3	0.2	26.3	0.1	10.4	0.0	3.8	281	حسابات المصارف الخاصة
73.5	11,917.8	73.0	11,959.0	73.3	12,029.6	74.4	11,379.8	68.5	10,316.5		المجموع

المصارف الخاصة

0.4	63.7	0.5	74.7	0.2	41.0	0.3	50.1	0.6	89.7	291	حسابات المصارف الخاصة
18.2	2,952.7	19.0	3,117.0	16.6	2,730.3	13.5	2,072.4	12.9	1,934.9	421	حسابات المصارف الخاصة
0.5	83.2	0.5	83.2	0.9	139.6	0.1	18.0	6.0	905.6	440	حسابات المصارف الخاصة
7.0	1,139.8	6.8	1,109.1	8.7	1,420.3	11.6	1,778.0	12.0	1,806.1	720	حسابات المصارف الخاصة
0.3	50.0	0.3	50.0	0.3	50.0	-	-	-	-	730	حسابات المصارف الخاصة
26.5	4,289.5	27.0	4,434.0	26.7	4,381.2	25.6	3,918.4	31.5	4,736.2		المجموع

حسابات المصارف العامة

20.5	3,317.5	20.2	3,317.4	19.8	3,250.4	20.7	3,159.2	18.1	2,722.7	211	حسابات المصارف الخاصة
15.4	2,488.0	15.4	2,528.0	15.3	2,511.0	15.2	2,326.8	12.2	1,836.5	212	حسابات المصارف الخاصة
35.8	5,805.5	35.7	5,845.4	35.1	5,761.4	35.9	5,486.0	30.3	4,559.2		المجموع

2016 مہتر		2015 مہتر		2014 مہتر		2013 مہتر		2012 مہتر		مہتر و شرح
مہتر	شرح	مہتر	شرح	مہتر	شرح	مہتر	شرح	مہتر	شرح	

213 ڈیپارٹمنٹ، ڈسٹریکٹ ایجوکیشن آفیسر، سول ڈیپارٹمنٹ، ایجوکیشن آفیسر

4.5	729.6	4.5	729.6	4.4	729.5	4.8	733.3	1.6	248.1	ڈیپارٹمنٹ آفیسر	213001
0.1	14.4	0.1	14.1	0.1	13.9	0.1	9.6	0.1	9.5	ڈیپارٹمنٹ آفیسر، ڈسٹریکٹ ایجوکیشن آفیسر	213002
0.3	50.2	0.3	49.1	0.3	48.1	0.2	31.4	0.2	33.9	ڈیپارٹمنٹ آفیسر، ڈسٹریکٹ ایجوکیشن آفیسر، ڈسٹریکٹ ایجوکیشن آفیسر	213003
0.9	146.8	0.9	143.7	0.9	140.8	1.0	151.0	0.8	114.5	ڈیپارٹمنٹ آفیسر، ڈسٹریکٹ ایجوکیشن آفیسر، ڈسٹریکٹ ایجوکیشن آفیسر	213004
5.8	940.9	5.7	936.6	5.7	932.2	6.0	925.3	2.7	406.0	ڈیپارٹمنٹ	

221 ڈیپارٹمنٹ، ڈسٹریکٹ ایجوکیشن آفیسر

0.2	40.0	0.2	39.2	0.2	38.6	0.2	35.6	0.2	37.3	ڈیپارٹمنٹ آفیسر، ڈسٹریکٹ ایجوکیشن آفیسر	221001
0.0	3.9	0.0	3.8	0.0	4.0	0.0	3.1	0.0	2.9	ڈیپارٹمنٹ آفیسر، ڈسٹریکٹ ایجوکیشن آفیسر	221002
0.1	22.2	0.1	21.8	0.1	21.7	0.1	21.4	0.1	19.7	ڈیپارٹمنٹ آفیسر، ڈسٹریکٹ ایجوکیشن آفیسر	221003
0.1	21.0	0.1	20.7	0.1	19.0	0.2	25.3	0.4	53.4	ڈیپارٹمنٹ آفیسر، ڈسٹریکٹ ایجوکیشن آفیسر	221004
0.1	13.9	0.1	13.7	0.1	13.4	0.1	16.4	0.1	21.2	ڈیپارٹمنٹ آفیسر، ڈسٹریکٹ ایجوکیشن آفیسر	221005
0.0	5.6	0.0	5.4	0.0	5.7	0.0	4.4	0.0	5.1	ڈیپارٹمنٹ آفیسر، ڈسٹریکٹ ایجوکیشن آفیسر	221999
0.7	106.6	0.6	104.6	0.6	102.4	0.7	106.3	0.9	139.6	ڈیپارٹمنٹ	

222 ڈیپارٹمنٹ، ڈسٹریکٹ ایجوکیشن آفیسر

0.4	67.0	0.4	65.6	0.7	116.0	0.3	46.1	0.4	52.8	ڈیپارٹمنٹ آفیسر، ڈسٹریکٹ ایجوکیشن آفیسر	222001
0.1	10.9	0.1	10.7	0.1	10.8	0.1	11.9	0.1	17.0	ڈیپارٹمنٹ آفیسر، ڈسٹریکٹ ایجوکیشن آفیسر	222002
0.5	77.2	0.5	75.7	0.5	74.2	0.5	78.6	0.7	102.8	ڈیپارٹمنٹ آفیسر، ڈسٹریکٹ ایجوکیشن آفیسر، ڈسٹریکٹ ایجوکیشن آفیسر	222003
0.9	137.9	0.8	135.0	0.8	132.1	1.0	148.2	1.2	173.9	ڈیپارٹمنٹ آفیسر، ڈسٹریکٹ ایجوکیشن آفیسر، ڈسٹریکٹ ایجوکیشن آفیسر	222004
0.0	7.7	0.0	7.6	0.0	7.3	0.0	6.1	0.1	8.6	ڈیپارٹمنٹ آفیسر، ڈسٹریکٹ ایجوکیشن آفیسر	222005
0.1	10.4	0.1	10.3	0.1	10.1	0.1	12.6	0.1	16.8	ڈیپارٹمنٹ آفیسر، ڈسٹریکٹ ایجوکیشن آفیسر	222006
0.1	16.1	0.1	15.8	0.1	13.4	0.1	17.4	0.1	12.8	ڈیپارٹمنٹ آفیسر، ڈسٹریکٹ ایجوکیشن آفیسر	222007
0.0	7.5	0.0	7.4	0.0	7.2	0.0	7.1	0.1	9.1	ڈیپارٹمنٹ آفیسر، ڈسٹریکٹ ایجوکیشن آفیسر	222008
0.0	2.0	0.0	2.0	0.0	1.9	0.0	1.7	0.0	3.8	ڈیپارٹمنٹ آفیسر، ڈسٹریکٹ ایجوکیشن آفیسر	222009
0.0	0.5	0.0	0.5	0.0	0.5	0.0	0.3	0.0	2.0	ڈیپارٹمنٹ آفیسر، ڈسٹریکٹ ایجوکیشن آفیسر	222010
0.0	0.8	0.0	0.7	0.0	0.7	0.0	1.2	0.0	6.2	ڈیپارٹمنٹ آفیسر، ڈسٹریکٹ ایجوکیشن آفیسر	222011
0.0	2.1	0.0	2.0	0.0	2.0	0.1	8.8	0.2	24.6	ڈیپارٹمنٹ آفیسر، ڈسٹریکٹ ایجوکیشن آفیسر	222999
2.1	340.1	2.0	333.2	2.3	376.3	2.2	339.8	2.9	430.3	ڈیپارٹمنٹ	

223 ڈیپارٹمنٹ، ڈسٹریکٹ ایجوکیشن آفیسر

0.4	58.8	0.4	57.7	0.6	106.5	0.3	47.0	0.4	55.8	ڈیپارٹمنٹ آفیسر، ڈسٹریکٹ ایجوکیشن آفیسر	223001
2.6	415.3	2.5	408.4	3.0	495.7	2.2	340.5	2.4	357.8	ڈیپارٹمنٹ آفیسر، ڈسٹریکٹ ایجوکیشن آفیسر	223002
0.3	47.7	0.3	46.8	0.3	55.7	0.3	48.5	0.3	38.1	ڈیپارٹمنٹ آفیسر، ڈسٹریکٹ ایجوکیشن آفیسر	223003

2016 مټ		2015 مټ		2014 مټ		2013 مټ		2012 مټ		مټ
٪	نمبر	٪	نمبر	٪	نمبر	٪	نمبر	٪	نمبر	
0.3	56.3	0.3	55.2	0.3	54.1	0.3	45.1	0.4	59.9	چټکې سټوکیو او کورنۍ کټگورۍ
0.4	61.4	0.4	60.2	0.4	59.5	0.4	54.1	0.3	44.8	چټکې سټوکیو او کورنۍ کټگورۍ
0.1	12.6	0.1	12.4	0.1	12.5	0.3	40.4	0.1	16.0	کټگورۍ
0.3	45.5	0.3	44.6	0.3	43.3	0.3	49.9	0.4	59.6	چټکې سټوکیو او کورنۍ کټگورۍ
0.1	17.0	0.1	16.6	0.1	16.4	0.1	10.0	0.1	11.1	کټگورۍ او کټگورۍ کټگورۍ او کټگورۍ کټگورۍ
0.0	2.5	0.0	2.4	0.0	2.4	0.0	1.8	0.0	3.0	کټگورۍ
0.4	58.6	0.4	58.4	0.4	58.4	0.0	6.9	0.0	7.1	کټگورۍ، کټگورۍ، کټگورۍ او کټگورۍ کټگورۍ
0.0	5.8	0.0	5.6	0.0	5.5	0.0	5.0	0.1	9.8	کټگورۍ
0.1	10.8	0.1	10.6	0.1	11.3	0.1	15.9	0.2	24.0	کټگورۍ او کټگورۍ کټگورۍ او کټگورۍ کټگورۍ
0.0	6.3	0.0	6.2	0.0	6.2	0.1	11.0	0.1	15.2	کټگورۍ او کټگورۍ کټگورۍ او کټگورۍ کټگورۍ
0.1	15.3	0.1	14.8	0.1	13.4	0.1	14.8	0.2	33.1	کټگورۍ او کټگورۍ کټگورۍ او کټگورۍ کټگورۍ
0.1	21.4	0.1	21.0	0.1	20.6	0.1	20.0	0.2	24.4	کټگورۍ او کټگورۍ کټگورۍ او کټگورۍ کټگورۍ
0.2	27.9	0.2	27.4	0.2	29.9	0.5	82.7	0.2	32.0	کټگورۍ او کټگورۍ کټگورۍ او کټگورۍ کټگورۍ
0.0	3.3	0.0	3.2	0.0	3.2	0.0	4.8	0.1	10.6	کټگورۍ او کټگورۍ کټگورۍ او کټگورۍ کټگورۍ
0.1	19.6	0.1	19.2	0.1	18.8	0.1	8.8	0.1	12.6	کټگورۍ او کټگورۍ کټگورۍ او کټگورۍ کټگورۍ
0.0	6.7	0.0	6.6	0.0	6.4	0.0	5.8	0.0	4.5	کټگورۍ او کټگورۍ کټگورۍ او کټگورۍ کټگورۍ
0.1	23.6	0.1	23.1	0.2	27.4	0.2	23.5	0.1	21.7	کټگورۍ او کټگورۍ کټگورۍ او کټگورۍ کټگورۍ
0.0	0.8	0.0	0.8	0.0	0.8	0.0	0.4	0.0	0.4	کټگورۍ
0.0	8.0	0.0	7.9	0.0	7.8	0.1	20.8	0.2	26.8	کټگورۍ او کټگورۍ کټگورۍ او کټگورۍ کټگورۍ
0.1	10.2	0.1	10.2	0.1	10.2	0.1	16.4	0.3	43.9	کټگورۍ او کټگورۍ کټگورۍ او کټگورۍ کټگورۍ
0.0	6.6	0.0	6.6	0.0	6.6	0.0	6.5	0.0	5.9	کټگورۍ او کټگورۍ کټگورۍ او کټگورۍ کټگورۍ
0.2	33.3	0.2	32.6	0.2	31.9	0.1	19.4	0.1	14.9	کټگورۍ او کټگورۍ کټگورۍ او کټگورۍ کټگورۍ
0.2	38.0	0.3	57.1	0.4	59.3	0.7	111.0	0.7	102.3	کټگورۍ او کټگورۍ کټگورۍ او کټگورۍ کټگورۍ
6.3	1,013.3	6.2	1,015.6	7.1	1,163.8	6.6	1,011.2	6.9	1,035.3	کټگورۍ

224 چټکې سټوکیو او کورنۍ کټگورۍ

0.4	68.8	0.4	67.5	0.7	116.3	0.4	65.9	0.1	12.7	کټگورۍ او کټگورۍ کټگورۍ او کټگورۍ کټگورۍ
0.1	14.4	0.1	14.1	0.3	54.0	0.1	10.8	0.1	11.1	کټگورۍ او کټگورۍ کټگورۍ او کټگورۍ کټگورۍ
0.2	30.1	0.3	44.1	0.3	43.4	0.2	33.5	0.2	35.0	کټگورۍ او کټگورۍ کټگورۍ او کټگورۍ کټگورۍ
0.1	9.9	0.1	9.8	0.1	9.7	0.0	5.6	0.0	7.4	کټگورۍ او کټگورۍ کټگورۍ او کټگورۍ کټگورۍ
0.0	0.5	0.0	0.5	0.0	0.5	0.0	0.8	0.0	0.1	کټگورۍ او کټگورۍ کټگورۍ او کټگورۍ کټگورۍ
0.8	123.7	0.8	136.0	1.4	223.9	0.8	116.5	0.4	66.3	کټگورۍ

225 کټگورۍ او کټگورۍ کټگورۍ

1.5	243.7	1.5	239.2	1.4	235.0	1.6	247.7	1.3	188.8	کټگورۍ او کټگورۍ کټگورۍ او کټگورۍ کټگورۍ
-----	-------	-----	-------	-----	-------	-----	-------	-----	-------	--

2016 مہتر		2015 مہتر		2014 مہتر		2013 مہتر		2012 مہتر		مہتر کے تحت
تعمیراتی	%	تعمیراتی	%	تعمیراتی	%	تعمیراتی	%	تعمیراتی	%	
0.0	1.6	0.0	1.6	0.0	1.6	0.1	8.0	0.1	8.3	تعمیراتی کے تحت تعمیراتی کے تحت تعمیراتی کے تحت
0.0	5.0	0.0	5.2	0.0	5.1	0.0	6.2	0.1	9.0	تعمیراتی کے تحت تعمیراتی کے تحت تعمیراتی کے تحت
0.0	5.2	0.0	5.1	0.0	4.9	0.1	10.7	0.0	5.0	تعمیراتی کے تحت تعمیراتی کے تحت تعمیراتی کے تحت
0.1	23.0	0.1	22.6	0.2	29.0	0.3	38.5	0.5	78.6	تعمیراتی کے تحت تعمیراتی کے تحت تعمیراتی کے تحت
0.0	2.3	0.0	2.3	0.0	2.2	0.0	5.4	0.1	18.3	تعمیراتی کے تحت تعمیراتی کے تحت تعمیراتی کے تحت
1.7	280.9	1.7	275.9	1.7	278.0	2.1	316.5	2.0	308.0	تعمیراتی کے تحت

تعمیراتی کے تحت تعمیراتی کے تحت تعمیراتی کے تحت 226

0.0	1.9	0.0	1.9	0.0	1.9	0.0	5.5	0.0	3.1	تعمیراتی کے تحت تعمیراتی کے تحت تعمیراتی کے تحت
0.3	51.8	0.3	50.9	0.3	49.9	0.4	55.4	0.8	113.6	تعمیراتی کے تحت تعمیراتی کے تحت تعمیراتی کے تحت
0.0	4.0	0.0	3.9	0.0	3.8	0.0	0.3	0.0	1.2	تعمیراتی کے تحت تعمیراتی کے تحت تعمیراتی کے تحت
-	-	-	-	-	-	-	-	0.0	0.0	تعمیراتی کے تحت تعمیراتی کے تحت تعمیراتی کے تحت
0.0	1.3	0.0	1.3	0.0	1.3	0.0	0.6	0.0	0.8	تعمیراتی کے تحت تعمیراتی کے تحت تعمیراتی کے تحت
0.0	4.3	0.0	4.2	0.0	4.1	0.0	2.5	0.1	7.6	تعمیراتی کے تحت تعمیراتی کے تحت تعمیراتی کے تحت
0.0	4.7	0.0	4.6	0.0	4.5	0.0	4.1	0.1	8.3	تعمیراتی کے تحت تعمیراتی کے تحت تعمیراتی کے تحت
0.0	1.6	0.0	1.6	0.0	1.5	0.0	0.5	0.0	1.5	تعمیراتی کے تحت تعمیراتی کے تحت تعمیراتی کے تحت
0.0	2.5	0.0	2.5	0.0	2.4	0.0	1.5	0.0	3.6	تعمیراتی کے تحت تعمیراتی کے تحت تعمیراتی کے تحت
0.1	12.4	0.1	12.1	0.1	11.8	0.1	13.0	0.1	19.2	تعمیراتی کے تحت تعمیراتی کے تحت تعمیراتی کے تحت
0.0	0.7	0.0	0.7	0.0	0.6	0.0	1.2	0.0	2.6	تعمیراتی کے تحت تعمیراتی کے تحت تعمیراتی کے تحت
0.0	1.0	0.0	1.0	0.0	1.0	0.0	0.6	0.0	1.2	تعمیراتی کے تحت تعمیراتی کے تحت تعمیراتی کے تحت
0.0	2.5	0.0	2.5	0.0	2.4	0.0	1.5	0.0	1.5	تعمیراتی کے تحت تعمیراتی کے تحت تعمیراتی کے تحت
0.0	4.1	0.0	4.0	0.0	3.9	0.0	2.2	0.0	1.5	تعمیراتی کے تحت تعمیراتی کے تحت تعمیراتی کے تحت
0.0	0.8	0.0	0.8	0.0	0.8	0.0	0.8	0.0	3.8	تعمیراتی کے تحت تعمیراتی کے تحت تعمیراتی کے تحت
0.0	6.7	0.0	6.6	0.0	6.5	0.1	8.3	0.1	9.7	تعمیراتی کے تحت تعمیراتی کے تحت تعمیراتی کے تحت
0.0	6.3	0.0	6.2	0.0	6.0	0.1	17.4	0.1	15.8	تعمیراتی کے تحت تعمیراتی کے تحت تعمیراتی کے تحت
-	-	-	-	-	-	-	-	-	-	تعمیراتی کے تحت تعمیراتی کے تحت تعمیراتی کے تحت
0.7	106.7	0.6	104.7	0.6	102.5	0.8	115.3	1.3	195.1	تعمیراتی کے تحت

تعمیراتی کے تحت تعمیراتی کے تحت تعمیراتی کے تحت 227

1.5	249.6	1.6	266.3	1.7	280.3	1.5	234.3	2.5	371.8	تعمیراتی کے تحت تعمیراتی کے تحت تعمیراتی کے تحت
0.1	13.9	0.1	14.8	0.1	8.5	0.2	25.8	0.3	45.9	تعمیراتی کے تحت تعمیراتی کے تحت تعمیراتی کے تحت
1.2	189.8	1.1	188.3	1.1	180.6	0.7	109.3	1.0	157.2	تعمیراتی کے تحت تعمیراتی کے تحت تعمیراتی کے تحت
4.0	640.6	5.5	900.7	4.5	746.0	3.4	524.2	3.5	532.2	تعمیراتی کے تحت تعمیراتی کے تحت تعمیراتی کے تحت
6.7	1,093.9	8.4	1,370.0	7.4	1,215.5	5.8	893.6	7.4	1,107.1	تعمیراتی کے تحت

2016 مہتر		2015 مہتر		2014 مہتر		2013 مہتر		2012 مہتر		مہتر و شرح
مہتر	شرح	مہتر	شرح	مہتر	شرح	مہتر	شرح	مہتر	شرح	

228 سہولت بخش قرض، برقی اور دیگر سہولتیں

-	-	-	-	-	-	6.2	942.5	2.9	442.1	مہتر شرح برقی اور دیگر سہولتیں	228001
0.0	7.4	0.0	7.4	0.0	7.4	0.4	54.1	0.8	114.9	مہتر شرح برقی اور دیگر سہولتیں	228002
0.9	148.9	0.9	146.8	0.9	144.7	5.3	806.3	8.1	1,213.6	مہتر شرح برقی اور دیگر سہولتیں	228003
0.0	6.8	0.0	6.7	0.0	6.1	0.1	9.8	0.1	7.6	مہتر شرح برقی اور دیگر سہولتیں	228004
0.0	0.1	0.0	0.1	0.0	0.1	0.0	1.3	0.1	9.9	مہتر شرح برقی اور دیگر سہولتیں	228005
0.0	0.1	0.0	0.1	0.0	0.1	0.0	0.2	0.0	0.1	مہتر شرح برقی اور دیگر سہولتیں	228006
0.2	36.3	0.2	35.6	0.2	33.9	0.2	34.4	0.2	32.1	مہتر شرح برقی اور دیگر سہولتیں	228007
0.0	0.0	0.0	0.0	0.0	0.0	0.0	0.0	0.0	0.0	مہتر شرح برقی اور دیگر سہولتیں	228008
0.2	27.4	0.2	27.4	0.2	27.9	0.3	46.7	0.1	20.1	مہتر شرح برقی اور دیگر سہولتیں	228009
0.2	33.7	0.2	33.1	0.2	32.6	0.2	23.8	0.2	32.6	مہتر شرح برقی اور دیگر سہولتیں	228010
2.1	342.0	2.1	342.0	1.6	264.0	-	-	-	-	مہتر شرح برقی اور دیگر سہولتیں	228011
0.3	48.1	0.3	45.8	0.2	35.0	-	-	-	-	مہتر شرح برقی اور دیگر سہولتیں	228012
1.0	165.0	0.9	150.0	0.9	150.0	-	-	-	-	مہتر شرح برقی اور دیگر سہولتیں	228013
0.5	84.0	0.5	84.0	0.5	84.0	-	-	-	-	مہتر شرح برقی اور دیگر سہولتیں	228014
0.1	11.5	0.1	11.5	0.0	8.0	-	-	-	-	مہتر شرح برقی اور دیگر سہولتیں	228015
0.0	2.9	0.0	2.9	0.0	2.0	-	-	-	-	مہتر شرح برقی اور دیگر سہولتیں	228016
0.0	1.2	0.0	1.2	0.0	1.2	-	-	-	-	مہتر شرح برقی اور دیگر سہولتیں	228017
5.6	915.2	4.0	650.5	4.9	802.5	-	-	-	-	مہتر شرح برقی اور دیگر سہولتیں	228018
1.1	180.0	1.1	180.0	1.0	156.0	-	-	-	-	مہتر شرح برقی اور دیگر سہولتیں	228019
0.6	90.7	0.5	88.8	0.5	87.0	-	-	-	-	مہتر شرح برقی اور دیگر سہولتیں	228022
0.0	4.8	0.0	4.7	0.0	4.8	0.9	139.8	1.3	192.7	مہتر شرح برقی اور دیگر سہولتیں	228999
13.0	2,106.0	11.1	1,818.6	11.3	1,847.2	13.5	2,058.9	13.7	2,065.7	مہتر شرح	

281 مہتر شرح برقی اور دیگر سہولتیں

-	-	0.1	18.1	0.2	26.1	0.1	8.2	0.0	0.3	مہتر شرح برقی اور دیگر سہولتیں	281001
0.0	0.2	0.0	0.2	0.0	0.2	0.0	2.2	0.0	3.2	مہتر شرح برقی اور دیگر سہولتیں	281002
-	-	-	-	-	-	-	-	-	0.0	مہتر شرح برقی اور دیگر سہولتیں	281003
0.0	0.2	0.1	18.3	0.2	26.3	0.1	10.4	0.0	3.8	مہتر شرح	

291 مہتر شرح برقی اور دیگر سہولتیں

0.0	5.4	0.5	74.7	0.0	5.2	0.1	9.6	0.1	11.4	مہتر شرح برقی اور دیگر سہولتیں	291001
0.36	58.31	-	-	0.22	35.80	0.26	40.44	0.51	76.06	مہتر شرح برقی اور دیگر سہولتیں	291002
-	-	-	-	-	-	-	-	-	2.2	مہتر شرح برقی اور دیگر سہولتیں	291003
0.4	63.7	0.5	74.7	0.2	41.0	0.3	50.1	0.6	89.7	مہتر شرح	

2016 مہتر		2015 مہتر		2014 مہتر		2013 مہتر		2012 مہتر		مہتر کے تحت
تبدیلی کا فیصد	مقدار	تبدیلی کا فیصد	مقدار	تبدیلی کا فیصد	مقدار	تبدیلی کا فیصد	مقدار	تبدیلی کا فیصد	مقدار	

421 مہتر کے تحت خدمات کی فراہمی

0.0	7.2	0.1	20.2	0.4	69.9	0.3	47.0	0.0	5.8	421001	مہتر کے تحت خدمات
2.5	403.6	6.9	1,130.9	4.6	756.1	6.2	945.6	4.7	711.4	421002	مہتر کے تحت خدمات
4.5	736.8	3.6	592.4	3.7	612.0	2.0	309.9	1.0	157.0	421003	مہتر کے تحت خدمات
-	-	-	-	-	-	0.0	0.4	-	-	451011	مہتر کے تحت خدمات
0.0	1.6	0.0	1.5	0.0	1.5	0.0	4.9	0.0	1.4	451012	مہتر کے تحت خدمات
-	-	0.0	5.2	0.0	6.0	0.3	52.3	0.7	112.4	422001	مہتر کے تحت خدمات
5.53	896.00	1.09	179.20	1.32	215.88	-	-	0.4	62.2	422002	مہتر کے تحت خدمات
2.2	363.2	2.7	450.2	2.0	321.2	1.7	265.5	3.1	470.3	422003	مہتر کے تحت خدمات
1.5	245.3	2.3	384.0	1.1	174.4	0.3	48.9	0.3	51.6	422004	مہتر کے تحت خدمات
0.4	69.7	0.5	82.6	0.3	44.4	0.9	137.4	0.1	21.1	422005	مہتر کے تحت خدمات
0.5	74.9	0.7	120.1	2.0	324.1	1.1	166.1	1.1	169.0	422999	مہتر کے تحت خدمات
0.2	30.0	0.2	29.5	0.2	39.1	0.1	18.1	0.2	25.2	423001	مہتر کے تحت خدمات
0.3	48.4	0.3	47.3	0.3	47.4	0.2	27.3	0.2	23.5	423002	مہتر کے تحت خدمات
0.0	2.9	0.0	2.6	0.0	2.6	0.0	0.0	0.0	0.0	423003	مہتر کے تحت خدمات
0.0	2.5	0.0	2.3	0.0	2.2	0.0	0.8	0.0	0.8	423004	مہتر کے تحت خدمات
0.0	5.0	0.0	4.6	0.0	4.5	0.0	1.8	0.0	3.4	423005	مہتر کے تحت خدمات
0.1	11.2	0.1	11.0	0.1	10.8	0.0	4.9	0.1	16.3	423006	مہتر کے تحت خدمات
0.1	14.2	0.1	13.4	0.1	16.9	0.0	6.7	0.3	44.6	423007	مہتر کے تحت خدمات
0.2	35.5	0.2	35.0	0.5	76.7	0.2	27.2	0.3	47.2	423008	مہتر کے تحت خدمات
0.0	1.5	0.0	1.4	0.0	1.4	0.0	4.6	0.0	5.1	423999	مہتر کے تحت خدمات
0.0	3.3	0.0	3.2	0.0	3.2	0.0	2.8	0.0	2.3	424001	مہتر کے تحت خدمات
-	-	-	-	-	-	-	-	0.0	4.3	424002	مہتر کے تحت خدمات
18.2	2,952.7	19.0	3,117.0	16.6	2,730.3	13.5	2,072.4	12.9	1,934.9		مہتر کے تحت

440 مہتر کے تحت خدمات کی فراہمی

0.2	27.0	0.2	27.0	0.8	131.0	0.1	9.7	5.7	859.2	441002	مہتر کے تحت خدمات
0.3	56.2	0.3	56.2	0.1	8.5	0.1	8.2	0.3	46.4	442001	مہتر کے تحت خدمات
0.5	83.2	0.5	83.2	0.9	139.6	0.1	18.0	6.0	905.6		مہتر کے تحت

720 مہتر کے تحت خدمات کی فراہمی

-	-	-	-	-	-	-	-	0.0	2.6	721999	مہتر کے تحت خدمات
0.7	113.0	0.7	112.3	2.5	406.3	7.0	1,070.0	5.4	813.8	723002	مہتر کے تحت خدمات
0.2	30.7	0.2	39.3	0.2	28.2	0.2	33.7	0.3	48.7	723003	مہتر کے تحت خدمات

2016 مٲر		2015 مٲر		2014 مٲر		2013 مٲر		2012 مٲر		الٲرٲر
٪	الٲرٲر	٪	الٲرٲر	٪	الٲرٲر	٪	الٲرٲر	٪	الٲرٲر	
1.8	295.1	1.8	291.7	1.7	273.8	1.3	193.6	1.7	256.0	725001
3.0	482.2	2.7	448.3	2.7	449.5	1.3	202.1	1.5	230.1	725002
0.5	79.5	0.5	78.3	0.5	77.1	0.6	84.2	1.2	188.1	725003
0.9	139.2	0.8	139.2	1.1	185.5	1.3	194.4	1.8	266.8	725004
7.0	1,139.8	6.8	1,109.1	8.7	1,420.3	11.6	1,778.0	12.0	1,806.1	الٲرٲر

الٲرٲر 730

0.3	50.0	0.3	50.0	0.3	50.0	-	-	-	-	731003
0.3	50.0	0.3	50.0	0.3	50.0	-	-	-	-	الٲرٲر



حسابات و درجہ بندی 2014 - 2016

درجہ بندی و سرگروہ بندی 2012 - 2016

2016 سال	2015 سال	2014 سال	2013 سال	2012 سال	درجہ بندی
درجہ بندی و سرگروہ بندی	درجہ بندی و سرگروہ بندی	درجہ بندی و سرگروہ بندی	درجہ بندی و سرگروہ بندی	درجہ بندی و سرگروہ بندی	
312,295	312,295	312,295	240,003	426,278	1 سرگروہ بندی و درجہ بندی
164,500	262,000	172,000	861,178	183,537	2 سرگروہ بندی و درجہ بندی
-	-	-	68,930	140,588	3 درجہ بندی و سرگروہ بندی
16,438,012	15,707,030	14,995,001	5,054,614	14,725,334	4 درجہ بندی و سرگروہ بندی
-	-	77,000	36,169	3,104,411	5 سرگروہ بندی و درجہ بندی
57,389	57,389	57,389	33,039	406,048	6 سرگروہ بندی و درجہ بندی
-	-	-	41,999	88,194	7 سرگروہ بندی و درجہ بندی
-	-	-	48,781	114,113	8 درجہ بندی - سرگروہ بندی و درجہ بندی
294,841	292,954	291,085	294,880	178,091	9 درجہ بندی و سرگروہ بندی
137,813	131,250	125,000	75,461	103,403	10 سرگروہ بندی و درجہ بندی
11,100	11,300	11,600	9,908	23,028	11 سرگروہ بندی و درجہ بندی
9,183,725,212	8,888,718,125	8,301,396,010	8,623,236,179	7,133,700,947	12 سرگروہ بندی و درجہ بندی
35,000	35,000	34,000	15,288	28,179	13 سرگروہ بندی و درجہ بندی
-	-	-	3,369	8,758	14 سرگروہ بندی و درجہ بندی
1,935,854,837	1,843,822,132	1,756,169,265	1,650,006,228	1,416,504,965	15 سرگروہ بندی و درجہ بندی
10,004,800	10,192,000	9,996,000	3,347,110	9,111,901	16 سرگروہ بندی و درجہ بندی
-	-	-	8,303	25,496	17 درجہ بندی و سرگروہ بندی
-	-	-	13,035	7,761	18 سرگروہ بندی و درجہ بندی
-	-	-	-	1,987,569	19 سرگروہ بندی و درجہ بندی
-	-	-	-	489,617	20 سرگروہ بندی و درجہ بندی
1,106,002,459	1,048,338,950	903,036,643	888,738,012	905,721,240	21 سرگروہ بندی و درجہ بندی
33,814,379	33,974,045	33,188,220	38,019,947	43,855,043	22 سرگروہ بندی و درجہ بندی
8,925,874	8,123,534	7,382,771	7,211,470	9,689,778	23 سرگروہ بندی و درجہ بندی

2016 ھجری مردودہ رقم شمارہ	2015 ھجری مردودہ رقم شمارہ	2014 ھجری مردودہ رقم شمارہ	2013 ھجری مردودہ رقم شمارہ	2012 ھجری مردودہ رقم شمارہ	تفصیل
15,043,370	15,295,598	14,818,176	15,522,659	35,775,569	24 دہریہ رقم پر آئو اینڈ ڈیٹا سٹور
144,757	144,757	144,757	149,324	289,428	25 ڈیجیٹل فون سٹریٹسٹریٹس ڈیٹا سٹور
122,592	122,592	122,592	129,328	130,439	26 ڈیٹا سٹور ڈیٹا سٹور ڈیٹا سٹور
1,275,666	5,275,666	5,275,666	5,045,720	1,888,222	27 دہریہ رقم پر آئو اینڈ ڈیٹا سٹور ڈیٹا سٹور
164,477,368	160,000,736	159,572,119	118,137,858	11,826,477	28 دہریہ رقم پر آئو اینڈ ڈیٹا سٹور ڈیٹا سٹور ڈیٹا سٹور
4,429,859	3,691,549	3,076,291	1,881,804	1,406,156	29 دہریہ رقم پر آئو اینڈ ڈیٹا سٹور ڈیٹا سٹور ڈیٹا سٹور
4,045,241	3,924,859	3,810,071	3,869,958	6,584,802	30 دہریہ رقم پر آئو اینڈ ڈیٹا سٹور ڈیٹا سٹور ڈیٹا سٹور
140,445	140,445	140,445	224,954	4,336,205	31 دہریہ رقم پر آئو اینڈ ڈیٹا سٹور ڈیٹا سٹور ڈیٹا سٹور
262,485	237,240	219,000	1,404,359	1,016,919	32 دہریہ رقم پر آئو اینڈ ڈیٹا سٹور ڈیٹا سٹور ڈیٹا سٹور
3,624,400	2,913,000	2,852,875	2,779,874	6,817,996	33 دہریہ رقم پر آئو اینڈ ڈیٹا سٹور ڈیٹا سٹور ڈیٹا سٹور
149,519,424	149,033,454	146,488,455	144,907,167	147,982,870	34 دہریہ رقم پر آئو اینڈ ڈیٹا سٹور ڈیٹا سٹور ڈیٹا سٹور
2,032,105	1,935,452	1,843,402	3,096,504	2,388,680	35 دہریہ رقم پر آئو اینڈ ڈیٹا سٹور ڈیٹا سٹور ڈیٹا سٹور
250,000	250,000	250,000	225,085	332,198	36 دہریہ رقم پر آئو اینڈ ڈیٹا سٹور ڈیٹا سٹور ڈیٹا سٹور
9,309	9,309	9,309	105,594	878,398	37 دہریہ رقم پر آئو اینڈ ڈیٹا سٹور ڈیٹا سٹور ڈیٹا سٹور
47,944,633	49,142,533	48,200,645	53,765,635	54,752,346	38 ڈیٹا سٹور ڈیٹا سٹور ڈیٹا سٹور
12,689,100,163	12,242,095,195	11,414,068,083	11,568,609,726	9,817,030,985	ڈیٹا سٹور ڈیٹا سٹور ڈیٹا سٹور ڈیٹا سٹور ڈیٹا سٹور



صنعتی و تجارتی تعلیم (10)

صنعتی و تجارتی تعلیم 2012 - 2016

تعلیمی سرگرمیوں کی سرکاری سرگرمیوں کا جائزہ 2012 - 2016

2016 میں سرگرمیوں کی رقم	2015 میں سرگرمیوں کی رقم	2014 میں سرگرمیوں کی رقم	2013 میں سرگرمیوں کی رقم	2012 میں سرگرمیوں کی رقم	
9,561,207,353	9,167,907,442	8,493,464,133	8,643,473,054	6,880,061,849	I خالص سرگرمیوں کی رقم
1,892,937,741	1,802,797,849	1,716,950,332	1,620,388,964	1,369,040,991	1 سرگرمیوں کی رقم
2,372,492,702	2,265,745,319	2,168,990,247	2,985,833,700	2,535,449,246	2 سرگرمیوں کی رقم
-	-	75,587,142	882,815,252	804,721,102	2-01 سرگرمیوں کی رقم
13,432,700	12,213,925	11,928,333	20,000,000	14,976,055	2-02 سرگرمیوں کی رقم
1,984,030,988	1,909,131,198	1,753,429,649	1,732,694,343	1,401,298,572	2-03 سرگرمیوں کی رقم
997,441	968,390	940,184	912,800	1,301,000	2-04 سرگرمیوں کی رقم
374,031,574	343,431,807	327,104,938	349,411,304	313,152,517	2-05 سرگرمیوں کی رقم
4,858,989,822	4,592,614,900	4,128,069,970	3,560,370,652	2,559,216,227	3 خالص سرگرمیوں کی رقم
3,330,722,332	3,117,734,928	2,792,127,966	2,390,654,335	1,553,565,496	3-01 سرگرمیوں کی رقم
1,528,267,490	1,474,879,973	1,335,942,004	1,169,716,318	1,005,650,731	3-02 سرگرمیوں کی رقم
101,574,998	101,017,636	97,272,360	93,768,430	76,585,507	4 سرگرمیوں کی رقم
335,212,090	405,731,737	382,181,225	383,111,308	339,769,878	5 سرگرمیوں کی رقم
31,694,282	32,104,137	34,620,667	32,966,991	39,849,817	4-01 سرگرمیوں کی رقم
303,517,808	373,627,600	347,560,558	350,144,317	299,920,061	4-02 سرگرمیوں کی رقم
3,127,892,810	3,074,187,752	2,920,603,949	2,925,136,672	2,936,853,489	II خالص سرگرمیوں کی رقم
409,343,285	401,088,051	395,726,784	345,113,089	490,816,960	6 سرگرمیوں کی رقم
228,614,693	226,131,174	222,051,422	210,557,513	215,383,074	7 سرگرمیوں کی رقم
20,840,443	20,026,744	19,803,608	18,993,933	21,239,669	8 سرگرمیوں کی رقم
1,256,595,980	1,267,077,057	1,272,884,216	1,267,434,997	1,139,224,021	9 سرگرمیوں کی رقم
3,844,335	4,061,097	3,457,162	3,620,469	4,532,416	9 01 سرگرمیوں کی رقم
51,835,382	51,929,464	51,984,666	56,039,244	16,884,764	9 02 سرگرمیوں کی رقم
1,111,891,945	1,123,867,843	1,130,879,735	1,117,065,835	1,031,223,198	9 03 سرگرمیوں کی رقم
73,754,829	72,149,737	70,281,904	75,395,739	72,378,439	9 04 سرگرمیوں کی رقم
4,261,441	4,646,343	5,774,565	4,959,385	6,373,792	9 05 سرگرمیوں کی رقم

2016 مئی حوالہ نمبر	2015 مئی حوالہ نمبر	2014 مئی حوالہ نمبر	2013 مئی حوالہ نمبر	2012 مئی حوالہ نمبر	
825,096	825,792	1,132,863	292,715	97,693	9 06 ساسیہ ہرگز سہ ماہیہ ڈسٹرکٹ ڈیپارٹمنٹ
9,187,777	8,659,282	8,489,321	8,752,574	7,033,196	9 07 ساسیہ ہرگز سہ ماہیہ ڈسٹرکٹ ڈیپارٹمنٹ
995,175	937,500	884,000	1,309,037	700,523	9 08 ساسیہ ہرگز سہ ماہیہ ڈسٹرکٹ ڈیپارٹمنٹ
83,376,341	84,575,886	80,508,355	68,310,112	103,434,254	10 قیامیہ
975,719,222	920,816,653	778,275,216	761,650,772	704,946,614	11 سہ ماہیہ ڈسٹرکٹ ڈیپارٹمنٹ
27,889,886	30,818,465	33,548,951	36,828,900	40,634,252	11 01 سہ ماہیہ ڈسٹرکٹ ڈیپارٹمنٹ
179,431,875	170,887,500	162,750,000	155,000,000	205,310,123	11 02 سہ ماہیہ ڈسٹرکٹ ڈیپارٹمنٹ
6,500,000	6,000,000	5,500,000	12,000,000	9,000,001	11 03 سہ ماہیہ ڈسٹرکٹ ڈیپارٹمنٹ
13,000,000	13,000,000	13,000,000	22,000,000	11,050,000	11 04 سہ ماہیہ ڈسٹرکٹ ڈیپارٹمنٹ
60,000,000	60,000,000	60,000,000	60,000,000	39,405,994	11 05 سہ ماہیہ ڈسٹرکٹ ڈیپارٹمنٹ
53,382,000	41,002,000	38,821,280	-	-	11 06 سہ ماہیہ ڈسٹرکٹ ڈیپارٹمنٹ
300,000,000	295,000,000	185,040,000	295,144,693	254,478,902	11 07 سہ ماہیہ ڈسٹرکٹ ڈیپارٹمنٹ
60,309,942	58,553,341	56,847,904	55,192,140	-	11 08 سہ ماہیہ ڈسٹرکٹ ڈیپارٹمنٹ
4,548,319	4,171,997	3,043,031	10,401,980	-	11 09 سہ ماہیہ ڈسٹرکٹ ڈیپارٹمنٹ
118,740,000	107,810,000	105,070,000	25,397,634	-	11 10 سہ ماہیہ ڈسٹرکٹ ڈیپارٹمنٹ
7,809,280	7,809,280	7,809,280	7,809,280	18,859,280	11 11 سہ ماہیہ ڈسٹرکٹ ڈیپارٹمنٹ
99,107,920	86,264,070	76,844,770	61,876,145	95,199,362	11 12 سہ ماہیہ ڈسٹرکٹ ڈیپارٹمنٹ
10,000,000	8,000,000	8,000,000	10,000,000	-	11 13 سہ ماہیہ ڈسٹرکٹ ڈیپارٹمنٹ
20,000,000	15,000,000	10,000,000	10,000,000	-	11 14 سہ ماہیہ ڈسٹرکٹ ڈیپارٹمنٹ
15,000,000	16,500,000	12,000,000	-	31,008,700	11 15 سہ ماہیہ ڈسٹرکٹ ڈیپارٹمنٹ
140,193,568	141,290,245	138,385,064	145,050,939	213,620,435	12 قیامیہ ڈسٹرکٹ ڈیپارٹمنٹ
13,209,277	13,181,943	12,969,283	108,025,318	48,072,815	13 ڈسٹرکٹ ڈیپارٹمنٹ
13,209,277	13,181,943	12,969,283	108,025,318	48,072,815	13 01 ڈسٹرکٹ ڈیپارٹمنٹ
-	-	-	-	115,647	III ڈسٹرکٹ ڈیپارٹمنٹ
-	-	-	-	115,647	14 ڈسٹرکٹ ڈیپارٹمنٹ
12,689,100,163	12,242,095,195	11,414,068,083	11,568,609,726	9,817,030,985	ڈسٹرکٹ ڈیپارٹمنٹ
71,160,000	74,060,000	78,160,000	85,310,000	91,006,381	IV ڈسٹرکٹ ڈیپارٹمنٹ
71,160,000	74,060,000	78,160,000	85,310,000	91,006,381	15 ڈسٹرکٹ ڈیپارٹمنٹ

2016 ھۆججەت	2015 ھۆججەت	2014 ھۆججەت	بۆلۈم / مەبلەغ	بۆلۈم نومۇرى
6,496,902	6,478,380	6,460,235	مەبلەغ ئۆزگەرتىش ۋە تەسۋىر قىلىش ئۈچۈن مەبلەغ ئۆزگەرتىش ھۆججەتلىرىنى تەسۋىر قىلىش ۋە تەسۋىر قىلىش ئۈچۈن مەبلەغ ئۆزگەرتىش ھۆججەتلىرىنى تەسۋىر قىلىش.	199
9,574,157	9,475,103	9,378,085	مەبلەغ ئۆزگەرتىش ۋە تەسۋىر قىلىش ئۈچۈن مەبلەغ ئۆزگەرتىش ھۆججەتلىرىنى تەسۋىر قىلىش ۋە تەسۋىر قىلىش ئۈچۈن مەبلەغ ئۆزگەرتىش ھۆججەتلىرىنى تەسۋىر قىلىش.	200
5,141,852	5,115,439	5,089,567	مەبلەغ ئۆزگەرتىش ۋە تەسۋىر قىلىش ئۈچۈن مەبلەغ ئۆزگەرتىش ھۆججەتلىرىنى تەسۋىر قىلىش ۋە تەسۋىر قىلىش ئۈچۈن مەبلەغ ئۆزگەرتىش ھۆججەتلىرىنى تەسۋىر قىلىش.	201
5,531,524	5,503,085	5,475,228	مەبلەغ ئۆزگەرتىش ۋە تەسۋىر قىلىش ئۈچۈن مەبلەغ ئۆزگەرتىش ھۆججەتلىرىنى تەسۋىر قىلىش ۋە تەسۋىر قىلىش ئۈچۈن مەبلەغ ئۆزگەرتىش ھۆججەتلىرىنى تەسۋىر قىلىش.	202
4,269,077	4,233,029	4,197,720	مەبلەغ ئۆزگەرتىش ۋە تەسۋىر قىلىش ئۈچۈن مەبلەغ ئۆزگەرتىش ھۆججەتلىرىنى تەسۋىر قىلىش ۋە تەسۋىر قىلىش ئۈچۈن مەبلەغ ئۆزگەرتىش ھۆججەتلىرىنى تەسۋىر قىلىش.	203
3,760,270	3,736,983	3,714,174	مەبلەغ ئۆزگەرتىش ۋە تەسۋىر قىلىش ئۈچۈن مەبلەغ ئۆزگەرتىش ھۆججەتلىرىنى تەسۋىر قىلىش ۋە تەسۋىر قىلىش ئۈچۈن مەبلەغ ئۆزگەرتىش ھۆججەتلىرىنى تەسۋىر قىلىش.	204
			21-بۆلۈم ئۈچۈن مەبلەغ ئۆزگەرتىش	
75,617,502	75,366,988	75,121,626	مەبلەغ ئۆزگەرتىش ۋە تەسۋىر قىلىش ئۈچۈن مەبلەغ ئۆزگەرتىش ھۆججەتلىرىنى تەسۋىر قىلىش ۋە تەسۋىر قىلىش ئۈچۈن مەبلەغ ئۆزگەرتىش ھۆججەتلىرىنى تەسۋىر قىلىش.	211
			22-بۆلۈم ئۈچۈن مەبلەغ ئۆزگەرتىش	
47,690,987	47,341,895	47,190,051	مەبلەغ ئۆزگەرتىش ۋە تەسۋىر قىلىش ئۈچۈن مەبلەغ ئۆزگەرتىش ھۆججەتلىرىنى تەسۋىر قىلىش ۋە تەسۋىر قىلىش ئۈچۈن مەبلەغ ئۆزگەرتىش ھۆججەتلىرىنى تەسۋىر قىلىش.	221
6,767,027	6,713,315	6,704,781	مەبلەغ ئۆزگەرتىش ۋە تەسۋىر قىلىش ئۈچۈن مەبلەغ ئۆزگەرتىش ھۆججەتلىرىنى تەسۋىر قىلىش ۋە تەسۋىر قىلىش ئۈچۈن مەبلەغ ئۆزگەرتىش ھۆججەتلىرىنى تەسۋىر قىلىش.	222
5,754,702	5,746,866	32,661,036	مەبلەغ ئۆزگەرتىش ۋە تەسۋىر قىلىش ئۈچۈن مەبلەغ ئۆزگەرتىش ھۆججەتلىرىنى تەسۋىر قىلىش ۋە تەسۋىر قىلىش ئۈچۈن مەبلەغ ئۆزگەرتىش ھۆججەتلىرىنى تەسۋىر قىلىش.	223
730,921,295	726,662,923	722,492,137	مەبلەغ ئۆزگەرتىش ۋە تەسۋىر قىلىش ئۈچۈن مەبلەغ ئۆزگەرتىش ھۆججەتلىرىنى تەسۋىر قىلىش ۋە تەسۋىر قىلىش ئۈچۈن مەبلەغ ئۆزگەرتىش ھۆججەتلىرىنى تەسۋىر قىلىش.	224
2,679,166,660	2,964,453,261	3,670,799,700	مەبلەغ ئۆزگەرتىش ۋە تەسۋىر قىلىش ئۈچۈن مەبلەغ ئۆزگەرتىش ھۆججەتلىرىنى تەسۋىر قىلىش ۋە تەسۋىر قىلىش ئۈچۈن مەبلەغ ئۆزگەرتىش ھۆججەتلىرىنى تەسۋىر قىلىش.	225
			23-بۆلۈم ئۈچۈن مەبلەغ ئۆزگەرتىش	
9,964,758	9,925,831	9,887,703	مەبلەغ ئۆزگەرتىش ۋە تەسۋىر قىلىش ئۈچۈن مەبلەغ ئۆزگەرتىش ھۆججەتلىرىنى تەسۋىر قىلىش ۋە تەسۋىر قىلىش ئۈچۈن مەبلەغ ئۆزگەرتىش ھۆججەتلىرىنى تەسۋىر قىلىش.	231
731,129,843	727,703,960	725,827,916	مەبلەغ ئۆزگەرتىش ۋە تەسۋىر قىلىش ئۈچۈن مەبلەغ ئۆزگەرتىش ھۆججەتلىرىنى تەسۋىر قىلىش ۋە تەسۋىر قىلىش ئۈچۈن مەبلەغ ئۆزگەرتىش ھۆججەتلىرىنى تەسۋىر قىلىش.	232

2016 2016 2016	2015 2015 2015	2014 2014 2014	2016 2016 2016	2015 2015 2015	2014 2014 2014
1,621,718	1,588,361	1,555,693	233	233	233
2,745,302	2,720,663	2,696,526	234	234	234
110,689,924	110,507,374	110,328,576	235	235	235
78,710,574	78,186,534	77,673,270	236	236	236
24 - 2016 2016 2016					
20,121,807	20,165,769	29,467,065	241	241	241
10,430,740	10,376,831	10,324,029	242	242	242
898,628,973	873,863,022	878,369,797	243	243	243
434,636,856	233,717,140	214,858,480	244	244	244
15,595,537	12,543,081	10,491,702	245	245	245
25 - 2016 2016 2016					
112,564,695	110,659,876	108,794,234	251	251	251
20,339,709	20,198,085	19,559,350	252	252	252
47,833,420	46,943,785	46,072,444	253	253	253
6,055,070	45,563,775	107,867,287	254	254	254

2016 ھ	2015 ھ	2014 ھ	مجموعی شرح / شرح	شرح
46,050,024	45,661,815	45,281,590		296
25,973,800	25,599,494	25,232,884		297
29 - دیگر شرحیں کی شرحیں				
63,064,651	62,945,025	62,293,051		301
30 - دیگر شرحیں کی شرحیں				
60,503,498	60,471,476	60,438,808		311
6,539,750	6,529,668	6,517,886		312
5,270,848	5,266,958	5,263,149		313
2,772,079	2,754,688	2,737,450		314
7,053,909	7,281,554	9,263,633		315
31 - دیگر شرحیں کی شرحیں				
52,489,062	52,124,017	95,866,144		321
32 - دیگر شرحیں کی شرحیں				
288,944,440	392,556,390	416,112,241		331
5,853,259	5,785,825	5,719,776		332
17,365,624	17,205,186	17,048,047		333
5,133,876	5,092,678	5,052,328		334

2016 ھ	2015 ھ	2014 ھ	مجموعی شرح / مجموعی شرح	مجموعی شرح
مجموعی شرح	مجموعی شرح	مجموعی شرح		
			33- دیوبند میں آبی وسائل کی قلت کی وجہ سے پیدا ہونے والے نقصان	
48,841,262	60,525,230	62,526,767	مجموعی شرح کی کمی کی وجہ سے پیدا ہونے والے نقصان، جس میں سب سے زیادہ نقصان آبپاشی کے شعبوں میں ہوا ہے، اور اس کے نتیجے میں پیدا ہونے والے نقصان کی مجموعی رقم 48,841,262 ہے۔	341
			34- دیوبند میں آبی وسائل کی قلت کی وجہ سے پیدا ہونے والے نقصان	
11,332,984	13,519,046	20,333,719	مجموعی شرح کی کمی کی وجہ سے پیدا ہونے والے نقصان، جس میں سب سے زیادہ نقصان آبپاشی کے شعبوں میں ہوا ہے، اور اس کے نتیجے میں پیدا ہونے والے نقصان کی مجموعی رقم 11,332,984 ہے۔	351
27,733,312	30,411,182	24,095,678	مجموعی شرح کی کمی کی وجہ سے پیدا ہونے والے نقصان، جس میں سب سے زیادہ نقصان آبپاشی کے شعبوں میں ہوا ہے، اور اس کے نتیجے میں پیدا ہونے والے نقصان کی مجموعی رقم 27,733,312 ہے۔	352
6,173,428	6,133,238	6,093,873	مجموعی شرح کی کمی کی وجہ سے پیدا ہونے والے نقصان، جس میں سب سے زیادہ نقصان آبپاشی کے شعبوں میں ہوا ہے، اور اس کے نتیجے میں پیدا ہونے والے نقصان کی مجموعی رقم 6,173,428 ہے۔	353
62,911,551	62,574,794	62,244,962	مجموعی شرح کی کمی کی وجہ سے پیدا ہونے والے نقصان، جس میں سب سے زیادہ نقصان آبپاشی کے شعبوں میں ہوا ہے، اور اس کے نتیجے میں پیدا ہونے والے نقصان کی مجموعی رقم 62,911,551 ہے۔	354
9,444,835	9,378,384	9,313,300	مجموعی شرح کی کمی کی وجہ سے پیدا ہونے والے نقصان، جس میں سب سے زیادہ نقصان آبپاشی کے شعبوں میں ہوا ہے، اور اس کے نتیجے میں پیدا ہونے والے نقصان کی مجموعی رقم 9,444,835 ہے۔	355
3,242,914	3,205,097	2,818,057	مجموعی شرح کی کمی کی وجہ سے پیدا ہونے والے نقصان، جس میں سب سے زیادہ نقصان آبپاشی کے شعبوں میں ہوا ہے، اور اس کے نتیجے میں پیدا ہونے والے نقصان کی مجموعی رقم 3,242,914 ہے۔	356
			35- دیوبند میں آبی وسائل کی قلت کی وجہ سے پیدا ہونے والے نقصان	
22,906,642	25,876,340	60,277,874	مجموعی شرح کی کمی کی وجہ سے پیدا ہونے والے نقصان، جس میں سب سے زیادہ نقصان آبپاشی کے شعبوں میں ہوا ہے، اور اس کے نتیجے میں پیدا ہونے والے نقصان کی مجموعی رقم 22,906,642 ہے۔	361
5,887,328	5,864,988	5,843,105	مجموعی شرح کی کمی کی وجہ سے پیدا ہونے والے نقصان، جس میں سب سے زیادہ نقصان آبپاشی کے شعبوں میں ہوا ہے، اور اس کے نتیجے میں پیدا ہونے والے نقصان کی مجموعی رقم 5,887,328 ہے۔	362
			36- دیوبند میں آبی وسائل کی قلت کی وجہ سے پیدا ہونے والے نقصان	
52,177,935	56,228,785	56,595,905	مجموعی شرح کی کمی کی وجہ سے پیدا ہونے والے نقصان، جس میں سب سے زیادہ نقصان آبپاشی کے شعبوں میں ہوا ہے، اور اس کے نتیجے میں پیدا ہونے والے نقصان کی مجموعی رقم 52,177,935 ہے۔	371
96,458,902	224,825,973	93,605,276	مجموعی شرح کی کمی کی وجہ سے پیدا ہونے والے نقصان، جس میں سب سے زیادہ نقصان آبپاشی کے شعبوں میں ہوا ہے، اور اس کے نتیجے میں پیدا ہونے والے نقصان کی مجموعی رقم 96,458,902 ہے۔	372
23,988,304	23,858,229	23,730,825	مجموعی شرح کی کمی کی وجہ سے پیدا ہونے والے نقصان، جس میں سب سے زیادہ نقصان آبپاشی کے شعبوں میں ہوا ہے، اور اس کے نتیجے میں پیدا ہونے والے نقصان کی مجموعی رقم 23,988,304 ہے۔	373
3,541,373	3,514,075	3,487,337	مجموعی شرح کی کمی کی وجہ سے پیدا ہونے والے نقصان، جس میں سب سے زیادہ نقصان آبپاشی کے شعبوں میں ہوا ہے، اور اس کے نتیجے میں پیدا ہونے والے نقصان کی مجموعی رقم 3,541,373 ہے۔	374
10,294,210	10,255,889	10,218,353	مجموعی شرح کی کمی کی وجہ سے پیدا ہونے والے نقصان، جس میں سب سے زیادہ نقصان آبپاشی کے شعبوں میں ہوا ہے، اور اس کے نتیجے میں پیدا ہونے والے نقصان کی مجموعی رقم 10,294,210 ہے۔	375

2016 ھجری سن خروجی نمبر	2015 ھجری سن خروجی نمبر	2014 ھجری سن خروجی نمبر	پندرہویں / سولہویں ہجری سن	پندرہویں ہجری سن
				50 - ڈیپارٹمنٹ (ص.م.ج)
4,538,257	4,533,951	4,529,731	ڈیپارٹمنٹ کی خدمات فراہم کرنے والے تمام ایجنسیوں کے لیے، ممبرانہ سروسوں کی فراہمی اور دیگر خدمات کے لیے۔	511
11,238,118	11,161,718	11,086,880	ڈیپارٹمنٹ کے لیے ڈیپارٹمنٹ کی خدمات فراہم کرنے والے تمام ایجنسیوں کے لیے۔	512
				51 - ڈیپارٹمنٹ (ص.م.ج)
5,334,465	5,315,729	5,297,377	ڈیپارٹمنٹ کی خدمات فراہم کرنے والے تمام ایجنسیوں کے لیے، ممبرانہ سروسوں کی فراہمی اور دیگر خدمات کے لیے۔	521
23,673,681	23,509,067	23,347,831	ڈیپارٹمنٹ کے لیے ڈیپارٹمنٹ کی خدمات فراہم کرنے والے تمام ایجنسیوں کے لیے۔	522
				52 - سروس فراہم کنندہ (ص.م.ج)
5,732,429	5,718,728	5,705,310	ڈیپارٹمنٹ کی خدمات فراہم کرنے والے تمام ایجنسیوں کے لیے، ممبرانہ سروسوں کی فراہمی اور دیگر خدمات کے لیے۔	531
19,504,454	19,387,571	19,246,140	ڈیپارٹمنٹ کے لیے ڈیپارٹمنٹ کی خدمات فراہم کرنے والے تمام ایجنسیوں کے لیے۔	532
				53 - سروس فراہم کنندہ (ص.م.ج)
5,291,844	5,274,076	5,256,674	ڈیپارٹمنٹ کی خدمات فراہم کرنے والے تمام ایجنسیوں کے لیے، ممبرانہ سروسوں کی فراہمی اور دیگر خدمات کے لیے۔	541
22,051,618	21,906,041	21,763,450	ڈیپارٹمنٹ کے لیے ڈیپارٹمنٹ کی خدمات فراہم کرنے والے تمام ایجنسیوں کے لیے۔	542
				54 - ایجنسی (ص.م.ج)
6,238,136	6,223,671	6,209,500	ڈیپارٹمنٹ کی خدمات فراہم کرنے والے تمام ایجنسیوں کے لیے، ممبرانہ سروسوں کی فراہمی اور دیگر خدمات کے لیے۔	551
41,049,465	40,789,712	40,535,289	ڈیپارٹمنٹ کے لیے ڈیپارٹمنٹ کی خدمات فراہم کرنے والے تمام ایجنسیوں کے لیے۔	552
				55 - سروس فراہم کنندہ (ص.م.ج)
8,694,608	8,657,763	8,621,672	ڈیپارٹمنٹ کی خدمات فراہم کرنے والے تمام ایجنسیوں کے لیے، ممبرانہ سروسوں کی فراہمی اور دیگر خدمات کے لیے۔	561
41,975,163	41,677,843	41,354,621	ڈیپارٹمنٹ کے لیے ڈیپارٹمنٹ کی خدمات فراہم کرنے والے تمام ایجنسیوں کے لیے۔	562
				56 - سروس فراہم کنندہ (ص.م.ج)
4,886,381	4,878,495	4,870,770	ڈیپارٹمنٹ کی خدمات فراہم کرنے والے تمام ایجنسیوں کے لیے، ممبرانہ سروسوں کی فراہمی اور دیگر خدمات کے لیے۔	571
33,418,788	33,173,760	32,815,761	ڈیپارٹمنٹ کے لیے ڈیپارٹمنٹ کی خدمات فراہم کرنے والے تمام ایجنسیوں کے لیے۔	572

2016 راتر خورتايم	2015 راتر خورتايم	2014 راتر خورتايم	2016 راتر / 2015 راتر خورتايم	2016 راتر خورتايم
			57 - تروقرماتر تروقرماتر (د.ص.م.م.م.)	
6,404,409	6,368,552	6,333,428	تروقرماتر تروقرماتر تروقرماتر تروقرماتر تروقرماتر تروقرماتر، تروقرماتر تروقرماتر تروقرماتر تروقرماتر تروقرماتر تروقرماتر تروقرماتر تروقرماتر تروقرماتر تروقرماتر تروقرماتر تروقرماتر.	581
37,380,834	37,081,457	36,246,651	تروقرماتر تروقرماتر تروقرماتر تروقرماتر تروقرماتر تروقرماتر، تروقرماتر تروقرماتر تروقرماتر تروقرماتر تروقرماتر تروقرماتر تروقرماتر تروقرماتر تروقرماتر تروقرماتر تروقرماتر تروقرماتر.	582
			58 - تروقرماتر تروقرماتر (د.ص.م.م.م.)	
6,960,744	6,929,313	6,898,529	تروقرماتر تروقرماتر تروقرماتر تروقرماتر تروقرماتر تروقرماتر، تروقرماتر تروقرماتر تروقرماتر تروقرماتر تروقرماتر تروقرماتر تروقرماتر تروقرماتر تروقرماتر تروقرماتر تروقرماتر تروقرماتر.	591
27,342,051	27,108,660	26,538,467	تروقرماتر تروقرماتر تروقرماتر تروقرماتر تروقرماتر تروقرماتر، تروقرماتر تروقرماتر تروقرماتر تروقرماتر تروقرماتر تروقرماتر تروقرماتر تروقرماتر تروقرماتر تروقرماتر تروقرماتر تروقرماتر.	592
14,063,333,960	14,180,210,848	14,761,921,170	تروقرماتر	

2016 - 2014 - 2013 - 2012 - 2011

2010 - 2009 - 2008 - 2007 - 2006

IV

2005 - 2004 - 2003 - 2002 - 2001



دائرة التخطيط والتنمية الاقتصادية
2016-2014

تصنيفات مشاريع استثمارية حرة في 2012 - 2016

رقم المشروع	2016 م	2015 م	2014 م	2013 م	2012 م	نوع المشروع	القطاع	نوع المشروع	رقم المشروع
1,781,036,952	1,811,878,383	1,332,483,967	1,260,108,176	1,145,858,207		مشاريع استثمارية حرة		مشاريع استثمارية حرة	
15,829,302	72,896,751	79,850,427	84,182,736	153,783,992		مشاريع استثمارية حرة		مشاريع استثمارية حرة	
-	-	42,850,427	46,743,395	5,266,230		مشاريع استثمارية حرة		مشاريع استثمارية حرة	2014-PL01
-	-	-	37,439,341	148,517,762		مشاريع استثمارية حرة		مشاريع استثمارية حرة	2014-PL02
15,829,302	72,896,751	37,000,000	-	-		مشاريع استثمارية حرة		مشاريع استثمارية حرة	2014-PL03
-	58,098,942	30,524,047	20,988,436	87,622,930		مشاريع استثمارية حرة		مشاريع استثمارية حرة	
-	58,098,942	30,524,047	20,988,436	87,622,930		مشاريع استثمارية حرة		مشاريع استثمارية حرة	2014-PL04
90,408,768	90,408,768	47,090,155	-	9,116,419		مشاريع استثمارية حرة		مشاريع استثمارية حرة	
-	-	-	-	9,116,419		مشاريع استثمارية حرة		مشاريع استثمارية حرة	2014-PL05
35,068,496	35,068,496	13,756,288	-	-		مشاريع استثمارية حرة		مشاريع استثمارية حرة	2014-PL06
55,340,272	55,340,272	33,333,867	-	-		مشاريع استثمارية حرة		مشاريع استثمارية حرة	2014-PL07

2016 م	2015 م	2014 م	2013 م	2012 م	م	م	م	م	م	م
448,000,000	89,600,000	107,940,000	-	7,136,021	م	م	م	م	م	م
-	-	-	-	7,136,021	م	م	م	م	م	م
448,000,000	89,600,000	107,940,000	-	-	م	م	م	م	م	م
-	-	175,936,246	70,757,186	49,063,295	م	م	م	م	م	م
-	-	-	-	-	م	م	م	م	م	م
5,959,388	16,768,752	8,063,887	5,674,632	86,079,062	م	م	م	م	م	م
-	-	-	-	18,497,711	م	م	م	م	م	م
5,959,388	11,918,776	4,966,157	3,572,793	56,438,655	م	م	م	م	م	م
-	4,849,976	3,097,730	2,101,839	11,142,696	م	م	م	م	م	م
-	10,751,013	25,637,346	12,526,260	18,887,603	م	م	م	م	م	م
-	-	-	-	54,514	م	م	م	م	م	م
-	-	-	6,324,573	14,644,978	م	م	م	م	م	م
-	10,751,013	25,637,346	6,201,687	4,188,112	م	م	م	م	م	م

2016 مبلغ	2015 مبلغ	2014 مبلغ	2013 مبلغ	2012 مبلغ	توضیحات	مبلغ	توضیحات	تاریخ
169,653,586	175,547,283	85,212,896	42,367,658	82,244,338			ریاست محترم و معاونین آن (ماده 4، ماده 5)	
-	-	-	423,203	22,579,273	پول نقد	پول نقد	حسابهای جاری و پس انداز	2014-PL17
-	-	-	30,477,094	59,665,065	سهام	سهام	سهام شرکت های تابعه	2014-PL18
18,041,992	21,162,321	10,000,000	-	-	سود انباشته	سود انباشته	سود انباشته	2014-PL19
50,914,294	53,687,662	7,700,000	-	-	سود انباشته	سود انباشته	سود انباشته	2014-PL20
25,015,151	25,015,152	14,653,886	-	-	سود انباشته	سود انباشته	سود انباشته	2014-PL21
38,400,000	38,400,000	22,204,800	-	-	سود انباشته	سود انباشته	سود انباشته	2014-PL22
20,173,272	20,173,272	16,586,912	6,168,000	-	سود انباشته	سود انباشته	سود انباشته	2014-PL23
17,108,877	17,108,876	14,067,298	5,299,361	-	سود انباشته	سود انباشته	سود انباشته	2014-PL24
7,394,847	4,929,898	2,464,949	27,915,068	43,581,213	سود انباشته	سود انباشته	سود انباشته	
-	-	-	-	3,070,184	سود انباشته	سود انباشته	سود انباشته	2014-PL25
-	-	-	-	1,835,371	سود انباشته	سود انباشته	سود انباشته	2014-PL26
-	-	-	26,682,593	38,675,658	سود انباشته	سود انباشته	سود انباشته	2014-PL27
7,394,847	4,929,898	2,464,949	1,232,475	-	سود انباشته	سود انباشته	سود انباشته	2014-PL28

2016 م	2015 م	2014 م	2013 م	2012 م	ملاحظات	م	ملاحظات	م	ملاحظات	م	ملاحظات	م	ملاحظات
102,705,600	125,258,400	59,355,357	43,472,987	14,050,042									
-	-	5,160,357	17,567,387	14,050,042	م	م	م	م	م	م	م	م	م
25,905,600	38,858,400	19,500,000	25,905,600	-	م	م	م	م	م	م	م	م	م
76,800,000	86,400,000	34,695,000	-	-	م	م	م	م	م	م	م	م	م
-	-	-	136,407,281	19,486,806									
-	-	-	101,403,474	19,486,806	م	م	م	م	م	م	م	م	م
-	-	-	35,003,807	-	م	م	م	م	م	م	م	م	م
376,784,571	772,744,571	468,289,157	815,815,932	471,937,626									
-	-	-	93,678,432	471,937,626	م	م	م	م	م	م	م	م	م
243,660,000	730,980,000	462,000,000	722,137,500	-	م	م	م	م	م	م	م	م	م
133,124,571	41,764,571	6,289,157	-	-	م	م	م	م	م	م	م	م	م
51,340,890	231,034,005	123,000,000	-	102,868,860									
51,340,890	231,034,005	123,000,000	-	102,868,860	م	م	م	م	م	م	م	م	م
448,000,000	89,600,000	107,940,000	-	-									
448,000,000	89,600,000	107,940,000	-	-	م	م	م	م	م	م	م	م	م
64,960,000	74,240,000	11,179,500	-	-									
64,960,000	74,240,000	11,179,500	-	-	م	م	م	م	م	م	م	م	م

2016 مىلېئون دوللار	2015 مىلېئون دوللار	2014 مىلېئون دوللار	2013 مىلېئون دوللار	2012 مىلېئون دوللار	مىلېئون دوللار	مىلېئون دوللار	مىلېئون دوللار	مىلېئون دوللار	مىلېئون دوللار
1,781,036,952	1,811,878,383	1,332,483,967	1,260,108,176	1,145,858,207					
-	-	385,500,000	838,848,000	567,254,723					
-	-	-	-	253,303,536					
-	-	385,500,000	385,500,000	308,200,000					
-	-	-	-	5,751,187					
			453,348,000	-					
1,781,036,952	1,811,878,383	1,717,983,967	2,098,956,176	1,713,112,930					
تولۇم:									



الجمعية الوطنية لحقوق الإنسان
2016-2014

ذممة الجمعية الوطنية لحقوق الإنسان 2012 - 2016

سنة 2016	سنة 2015	سنة 2014	سنة 2013	سنة 2012	نوع الترتيب	البيان	الملاحظات	رقم الوثيقة
-	-	250,000	2,122,879	1,647,303	مستحقة	من الجمعية	مستحقة	2013-G001
-	-	3,186,019	3,186,019	3,406,386	مستحقة	من الجمعية	مستحقة	2013-G002
-	18,928,451	31,547,423	12,618,972	-	مستحقة	من الجمعية	مستحقة	2013-G003
51,009,360	51,009,360	25,504,680	-	-	مستحقة	من الجمعية	مستحقة	2013-G004
112,874,400	112,874,400	56,437,200	-	-	مستحقة	من الجمعية	مستحقة	2013-G005
-	-	11,245,498	23,130,000	40,564,931	مستحقة	من الجمعية	مستحقة	2013-G006
-	-	757,034	1,469,537	-	مستحقة	من الجمعية	مستحقة	2013-G007
93,566,104	93,566,104	12,680,560	-	-	مستحقة	من الجمعية	مستحقة	2013-G008
-	-	23,166,213	4,589,047	-	مستحقة	من الجمعية	مستحقة	2013-G009
-	-	-	46,260,000	107,940,000	مستحقة	من الجمعية	مستحقة	2013-G010
-	15,420,000	16,583,871	46,260,000	67,569,561	مستحقة	من الجمعية	مستحقة	2013-G011
-	-	-	-	1,261,109	مستحقة	من الجمعية	مستحقة	2013-G012
-	-	8,481,000	8,481,000	-	مستحقة	من الجمعية	مستحقة	2013-G013
-	-	13,107,000	2,313,000	-	مستحقة	من الجمعية	مستحقة	2013-G014
257,449,864	291,798,315	202,946,498	150,430,454	222,389,290	مستحقة	من الجمعية	مستحقة	



الجمهورية العربية السورية
الوزارة العامة للتخطيط والاقتصاد الوطني
2016-2014

تصفية حسابات الاستثمارات الأجنبية - 2012 إلى 2016 م

2016 م مستوى الحسابات	2015 م مستوى الحسابات	2014 م مستوى الحسابات	2013 م مستوى الحسابات	2012 م مستوى الحسابات	مستوى الحسابات		2014-DL01
					مستوى الحسابات	مستوى الحسابات	
-	-	-	26,101,105	-	مستوى الحسابات		
-	-	-	26,101,105	-	مستوى الحسابات		
-	-	-	-	-	مستوى الحسابات		
-	-	-	-	300,000,000	مستوى الحسابات		
-	-	-	-	300,000,000	مستوى الحسابات		
-	-	-	26,101,105	300,000,000	مستوى الحسابات		

تصفية حسابات الاستثمارات الأجنبية - 2012-2016

2016 م مستوى الحسابات	2015 م مستوى الحسابات	2014 م مستوى الحسابات	2013 م مستوى الحسابات	2012 م مستوى الحسابات	مستوى الحسابات	
1,781,036,952	1,811,878,383	1,332,483,967	1,260,108,176	1,145,858,207	مستوى الحسابات	
-	-	385,500,000	838,848,000	567,254,723	مستوى الحسابات	
1,781,036,952	1,811,878,383	1,717,983,967	2,098,956,176	1,713,112,930	مستوى الحسابات	
-	-	-	26,101,105	-	مستوى الحسابات	
-	-	-	26,101,105	-	مستوى الحسابات	
-	-	-	26,101,105	300,000,000	مستوى الحسابات	
-	-	-	26,101,105	300,000,000	مستوى الحسابات	
1,781,036,952	1,811,878,383	1,717,983,967	2,125,057,281	2,013,112,930	مستوى الحسابات	



حاجے کے لئے ریٹائرمنٹ کی رقموں کی تفصیلی ریکارڈ - 2012 سے 2016 تک

2016 تک حاجے کی رقم	2015 تک حاجے کی رقم	2014 تک حاجے کی رقم	2013 تک حاجے کی رقم	2012 تک حاجے کی رقم	
23,400,000	28,900,000	34,450,000	35,500,000	44,288,218	1 ریٹائرمنٹ کی رقموں کی تفصیلی ریکارڈ
20,000,000	25,000,000	30,000,000	30,000,000	37,245,066	1.01 ریٹائرمنٹ
3,000,000	3,500,000	4,000,000	5,000,000	6,422,690	1.02 ریٹائرمنٹ
400,000	400,000	450,000	500,000	570,211	1.03 ریٹائرمنٹ
-	-	-	-	28,417	1.04 ریٹائرمنٹ
-	-	-	-	13,487	1.05 ریٹائرمنٹ
-	-	-	-	8,136	1.06 ریٹائرمنٹ
-	-	-	-	211	1.07 ریٹائرمنٹ
18,350,000	19,350,000	20,900,000	22,350,000	99,992,365	2 ریٹائرمنٹ کی رقموں کی تفصیلی ریکارڈ
4,000,000	4,500,000	5,000,000	5,000,000	6,501,842	2.01 ریٹائرمنٹ
150,000	150,000	200,000	200,000	217,976	2.02 ریٹائرمنٹ
3,000,000	3,000,000	4,000,000	5,000,000	8,403,329	2.03 ریٹائرمنٹ
3,500,000	4,000,000	4,000,000	3,500,000	3,676,557	2.04 ریٹائرمنٹ
400,000	400,000	400,000	400,000	454,740	2.05 ریٹائرمنٹ
1,000,000	1,000,000	1,000,000	1,000,000	1,424,205	2.06 ریٹائرمنٹ
-	-	-	-	56,042,175	2.07 ریٹائرمنٹ
400,000	400,000	400,000	400,000	451,561	2.08 ریٹائرمنٹ
100,000	100,000	100,000	100,000	119,345	2.09 ریٹائرمنٹ
500,000	500,000	500,000	800,000	842,230	2.10 ریٹائرمنٹ
-	-	-	-	1,688,500	2.11 ریٹائرمنٹ
300,000	300,000	300,000	300,000	350,265	2.12 ریٹائرمنٹ
400,000	400,000	400,000	500,000	813,845	2.13 ریٹائرمنٹ
300,000	300,000	300,000	350,000	367,920	2.14 ریٹائرمنٹ
50,000	50,000	50,000	50,000	96,279	2.15 ریٹائرمنٹ
100,000	100,000	100,000	100,000	183,780	2.16 ریٹائرمنٹ
100,000	100,000	100,000	100,000	100,574	2.17 ریٹائرمنٹ
1,000,000	1,000,000	1,000,000	1,000,000	14,442,687	2.18 ریٹائرمنٹ
3,000,000	3,000,000	3,000,000	3,500,000	3,757,280	2.19 ریٹائرمنٹ
50,000	50,000	50,000	50,000	57,275	2.20 ریٹائرمنٹ
41,750,000	48,250,000	55,350,000	57,850,000	144,280,583	کل ریٹائرمنٹ



حکومت پنجاب کی طرف سے دیئے گئے قرضوں کی تفصیلات - 2012 سے 2016 تک

2016 تک قرضوں کی شمارہ	2015 تک قرضوں کی شمارہ	2014 تک قرضوں کی شمارہ	2013 تک قرضوں کی شمارہ	2012 تک قرضوں کی شمارہ	قرض	رقم
-	-	-	-	611,443	حکومت کے قرضوں کی رقم	1013
91,500	91,500	91,500	96,000	104,424	مقامی حکومتوں کے قرضوں کی رقم	1014
600,000	650,000	650,000	700,000	700,426	حکومت کے قرضوں کی رقم	1016
175,000	200,000	150,000	200,000	286,200	مقامی حکومتوں کے قرضوں کی رقم	1062
-	-	-	-	35,690,883	حکومت کے قرضوں کی رقم	1129
-	-	-	-	1,644,338	حکومت کے قرضوں کی رقم	1130
7,153,362	7,153,362	7,843,362	7,820,362	9,019,871	حکومت کے قرضوں کی رقم	1163
2,545,283	2,830,383	2,894,644	3,085,333	3,898,628	حکومت کے قرضوں کی رقم	1164
100,000	100,000	100,000	100,000	108,878	حکومت کے قرضوں کی رقم	1191
925,792	925,792	925,792	1,025,792	1,135,128	حکومت کے قرضوں کی رقم	1192
965,000	1,010,000	965,000	985,000	1,034,265	حکومت کے قرضوں کی رقم	1201
1,583,451	1,585,451	1,589,451	1,589,451	1,593,414	حکومت کے قرضوں کی رقم	1202
4,180,368	4,176,768	4,212,368	4,217,921	4,142,329	حکومت کے قرضوں کی رقم	1229
452,720	452,720	452,720	452,720	462,780	حکومت کے قرضوں کی رقم	1231
845,523	845,523	849,423	850,742	864,048	حکومت کے قرضوں کی رقم	1233
245,000	252,000	254,000	294,000	1,490,890	حکومت کے قرضوں کی رقم	1238
-	-	-	-	1,647,307	حکومت کے قرضوں کی رقم	1240
90,000	90,000	95,000	95,000	100,311	حکومت کے قرضوں کی رقم	1246
290,500	290,500	290,500	307,500	318,636	حکومت کے قرضوں کی رقم	1271
-	-	-	-	2,923,160	حکومت کے قرضوں کی رقم	1272
300,000	300,000	300,000	300,000	315,460	حکومت کے قرضوں کی رقم	1276
-	-	-	-	255,000	حکومت کے قرضوں کی رقم	1364
-	-	-	-	5,900	حکومت کے قرضوں کی رقم	1385
20,543,499	20,953,999	21,663,760	22,119,821	68,353,719	مجموعہ	



2014 ವರ್ಷ ರಾಜ್ಯದ ಆರ್ಥಿಕ ವರದಿ

ಜಿಲ್ಲಾ ಸರ್ಕಾರದ ಆರ್ಥಿಕ ವರದಿ

2016 ರ	2015 ರ	2014 ರ	2013 ರ	2012 ರ	
ಆರ್ಥಿಕ ವರದಿ	ಆರ್ಥಿಕ ವರದಿ	ಆರ್ಥಿಕ ವರದಿ	ಆರ್ಥಿಕ ವರದಿ	ಆರ್ಥಿಕ ವರದಿ	ವಿವರಣೆ
18,071,999	18,450,499	18,694,260	19,000,321	57,825,291	ಸರ್ಕಾರದ ಆರ್ಥಿಕ ವರದಿ
2,471,500	2,503,500	2,969,500	3,119,500	10,528,428	ಜಿಲ್ಲಾ ಸರ್ಕಾರದ ಆರ್ಥಿಕ ವರದಿ
20,543,499	20,953,999	21,663,760	22,119,821	68,353,719	ಒಟ್ಟು

ಸರ್ಕಾರದ ಆರ್ಥಿಕ ವರದಿ

5,438,550	5,473,650	5,537,910	5,473,653	5,415,188	ಜಿಲ್ಲಾ ಸರ್ಕಾರದ ಆರ್ಥಿಕ ವರದಿ	210
45,198	45,198	45,199	45,198	45,195	ಜಿಲ್ಲಾ ಸರ್ಕಾರದ ಆರ್ಥಿಕ ವರದಿ	213
1,771,431	1,771,431	1,788,931	1,833,200	1,923,992	ಜಿಲ್ಲಾ ಸರ್ಕಾರದ ಆರ್ಥಿಕ ವರದಿ	221
154,600	154,600	155,000	187,000	163,271	ಜಿಲ್ಲಾ ಸರ್ಕಾರದ ಆರ್ಥಿಕ ವರದಿ	222
3,625,620	3,667,020	3,670,620	3,705,620	3,756,184	ಜಿಲ್ಲಾ ಸರ್ಕಾರದ ಆರ್ಥಿಕ ವರದಿ	223
6,339,700	6,641,700	6,796,700	7,051,250	45,804,815	ಜಿಲ್ಲಾ ಸರ್ಕಾರದ ಆರ್ಥಿಕ ವರದಿ	225
596,900	596,900	599,900	604,400	625,062	ಜಿಲ್ಲಾ ಸರ್ಕಾರದ ಆರ್ಥಿಕ ವರದಿ	226
100,000	100,000	100,000	100,000	91,584	ಜಿಲ್ಲಾ ಸರ್ಕಾರದ ಆರ್ಥಿಕ ವರದಿ	228
18,071,999	18,450,499	18,694,260	19,000,321	57,825,291	ಒಟ್ಟು	

ಜಿಲ್ಲಾ ಸರ್ಕಾರದ ಆರ್ಥಿಕ ವರದಿ

2,471,500	2,503,500	2,969,500	3,119,500	10,528,428	ಜಿಲ್ಲಾ ಸರ್ಕಾರದ ಆರ್ಥಿಕ ವರದಿ	421
2,471,500	2,503,500	2,969,500	3,119,500	10,528,428	ಒಟ್ಟು	

ಜಿಲ್ಲಾ ಸರ್ಕಾರದ ಆರ್ಥಿಕ ವರದಿ

4,190,317	4,225,417	4,225,417	4,225,420	4,156,592	ಜಿಲ್ಲಾ ಸರ್ಕಾರದ ಆರ್ಥಿಕ ವರದಿ	210
1,248,233	1,248,233	1,312,493	1,248,233	1,258,596	ಜಿಲ್ಲಾ ಸರ್ಕಾರದ ಆರ್ಥಿಕ ವರದಿ	211
5,438,550	5,473,650	5,537,910	5,473,653	5,415,188	ಒಟ್ಟು	212

ಜಿಲ್ಲಾ ಸರ್ಕಾರದ ಆರ್ಥಿಕ ವರದಿ

4,171,204	4,206,304	4,206,304	4,206,307	4,137,476	ಜಿಲ್ಲಾ ಸರ್ಕಾರದ ಆರ್ಥಿಕ ವರದಿ	211 001
19,113	19,113	19,113	19,113	19,116	ಜಿಲ್ಲಾ ಸರ್ಕಾರದ ಆರ್ಥಿಕ ವರದಿ	211 002
4,190,317	4,225,417	4,225,417	4,225,420	4,156,592	ಒಟ್ಟು	

2016 ھ	2015 ھ	2014 ھ	2013 ھ	2012 ھ	اھلیج ھ
ھۆنمىر	ھۆنمىر	ھۆنمىر	ھۆنمىر	ھۆنمىر	ھۆنمىر

212 ھۆنمىر ھۆنمىر ھۆنمىر ھۆنمىر

365,000	365,000	365,000	365,000	374,181	212 001 ھۆنمىر ھۆنمىر ھۆنمىر ھۆنمىر
15,140	15,140	79,400	15,140	15,140	212 005 ھۆنمىر ھۆنمىر ھۆنمىر ھۆنمىر
1,750	1,750	1,750	1,750	1,750	212 006 ھۆنمىر ھۆنمىر ھۆنمىر ھۆنمىر
102,000	102,000	102,000	102,000	102,093	212 010 ھۆنمىر ھۆنمىر ھۆنمىر ھۆنمىر
245,800	245,800	245,800	245,800	246,892	212 014 ھۆنمىر ھۆنمىر ھۆنمىر ھۆنمىر
1,120	1,120	1,120	1,120	1,120	212 022 ھۆنمىر ھۆنمىر ھۆنمىر ھۆنمىر
10,200	10,200	10,200	10,200	10,200	212 024 ھۆنمىر ھۆنمىر ھۆنمىر ھۆنمىر
258,863	258,863	258,863	258,863	259,056	212 027 ھۆنمىر ھۆنمىر ھۆنمىر ھۆنمىر
248,360	248,360	248,360	248,360	248,164	212 999 ھۆنمىر ھۆنمىر ھۆنمىر ھۆنمىر
1,248,233	1,248,233	1,312,493	1,248,233	1,258,596	ھۆنمىر ھۆنمىر ھۆنمىر ھۆنمىر

213 ھۆنمىر ھۆنمىر ھۆنمىر ھۆنمىر ھۆنمىر ھۆنمىر ھۆنمىر ھۆنمىر ھۆنمىر ھۆنمىر

45,198	45,198	45,199	45,198	45,195	213 001 ھۆنمىر ھۆنمىر ھۆنمىر ھۆنمىر ھۆنمىر
45,198	45,198	45,199	45,198	45,195	ھۆنمىر ھۆنمىر ھۆنمىر ھۆنمىر ھۆنمىر

221 ھۆنمىر ھۆنمىر ھۆنمىر ھۆنمىر ھۆنمىر

454,431	454,431	454,431	493,750	512,103	221 001 ھۆنمىر ھۆنمىر ھۆنمىر ھۆنمىر ھۆنمىر
245,000	245,000	246,500	246,450	250,003	221 002 ھۆنمىر ھۆنمىر ھۆنمىر ھۆنمىر ھۆنمىر
510,600	510,600	526,600	531,600	588,649	221 003 ھۆنمىر ھۆنمىر ھۆنمىر ھۆنمىر ھۆنمىر
544,400	544,400	544,400	544,400	556,195	221 004 ھۆنمىر ھۆنمىر ھۆنمىر ھۆنمىر ھۆنمىر
17,000	17,000	17,000	17,000	17,012	221 005 ھۆنمىر ھۆنمىر ھۆنمىر ھۆنمىر ھۆنمىر
				30	221 999 ھۆنمىر ھۆنمىر ھۆنمىر ھۆنمىر ھۆنمىر
1,771,431	1,771,431	1,788,931	1,833,200	1,923,992	ھۆنمىر ھۆنمىر ھۆنمىر ھۆنمىر ھۆنمىر

222 ھۆنمىر ھۆنمىر ھۆنمىر ھۆنمىر ھۆنمىر ھۆنمىر ھۆنمىر ھۆنمىر ھۆنمىر ھۆنمىر

37,800	37,800	37,800	37,800	39,065	222 001 ھۆنمىر ھۆنمىر ھۆنمىر ھۆنمىر ھۆنمىر
200	200	200	200	212	222 002 ھۆنمىر ھۆنمىر ھۆنمىر ھۆنمىر ھۆنمىر
3,000	3,000	3,000	30,000	3,160	222 003 ھۆنمىر ھۆنمىر ھۆنمىر ھۆنمىر ھۆنمىر
75,000	75,000	75,000	75,000	75,084	222 004 ھۆنمىر ھۆنمىر ھۆنمىر ھۆنمىر ھۆنمىر
1,500	1,500	1,900	1,900	1,961	222 005 ھۆنمىر ھۆنمىر ھۆنمىر ھۆنمىر ھۆنمىر
30,600	30,600	30,600	35,600	36,461	222 006 ھۆنمىر ھۆنمىر ھۆنمىر ھۆنمىر ھۆنمىر
5,000	5,000	5,000	5,000	5,645	222 010 ھۆنمىر ھۆنمىر ھۆنمىر ھۆنمىر ھۆنمىر

2016 ھجرت	2015 ھجرت	2014 ھجرت	2013 ھجرت	2012 ھجرت	شرح
حقوق نامہ	حقوق نامہ	حقوق نامہ	حقوق نامہ	حقوق نامہ	
1,500	1,500	1,500	1,500	1,683	ذرائع نامہ
154,600	154,600	155,000	187,000	163,271	جمعہ

223 دیگر سرکاری عمارتوں کی تعمیرات

500	500	500	500	500	223 001 عمارتوں، اڈوں اور عمارتوں
300,000	300,000	300,000	300,000	307,540	223 002 عمارتوں کی تعمیرات
450	450	450	450	445	223 003 عمارتوں کی تعمیرات اور دیگر عمارتوں کی تعمیرات
37,600	37,600	37,600	37,600	37,600	223 004 عمارتوں کی تعمیرات اور دیگر عمارتوں کی تعمیرات
42,500	42,500	42,500	42,500	42,092	223 005 عمارتوں کی تعمیرات اور دیگر عمارتوں کی تعمیرات
4,000	400	4,000	4,000	4,350	223 010 عمارتوں، اڈوں اور عمارتوں کی تعمیرات اور دیگر عمارتوں کی تعمیرات
15,500	15,500	15,500	15,500	16,104	223 011 عمارتوں کی تعمیرات
395,500	395,500	395,500	395,500	401,003	223 012 عمارتوں کی تعمیرات اور دیگر عمارتوں کی تعمیرات
20,000	20,000	20,000	20,000	20,472	223 013 عمارتوں کی تعمیرات اور دیگر عمارتوں کی تعمیرات
2,214,600	2,259,600	2,259,600	2,284,600	2,296,319	223 014 عمارتوں کی تعمیرات اور دیگر عمارتوں کی تعمیرات
525,120	525,120	525,120	535,120	551,115	223 016 عمارتوں کی تعمیرات اور دیگر عمارتوں کی تعمیرات
33,000	33,000	33,000	33,000	36,590	223 017 عمارتوں کی تعمیرات اور دیگر عمارتوں کی تعمیرات
21,900	21,900	21,900	21,900	26,600	223 018 عمارتوں کی تعمیرات اور دیگر عمارتوں کی تعمیرات
4,000	4,000	4,000	4,000	4,000	223 020 عمارتوں کی تعمیرات اور دیگر عمارتوں کی تعمیرات
600	600	600	600	665	223 024 عمارتوں کی تعمیرات اور دیگر عمارتوں کی تعمیرات
1,350	1,350	1,350	1,350	1,350	223 025 عمارتوں کی تعمیرات اور دیگر عمارتوں کی تعمیرات
9,000	9,000	9,000	9,000	9,439	223 999 ذرائع نامہ
3,625,620	3,667,020	3,670,620	3,705,620	3,756,184	جمعہ

225 حکومتی عمارتوں کی تعمیرات

3,035,000	3,037,000	3,190,000	3,140,000	3,186,456	225 001 عمارتوں کی تعمیرات اور دیگر عمارتوں کی تعمیرات
68,500	68,500	68,500	68,500	69,995	225 002 عمارتوں کی تعمیرات اور دیگر عمارتوں کی تعمیرات
2,769,000	3,019,000	3,020,000	3,275,000	4,168,338	225 003 عمارتوں کی تعمیرات اور دیگر عمارتوں کی تعمیرات
55,200	55,200	55,200	55,750	55,750	225 004 عمارتوں کی تعمیرات اور دیگر عمارتوں کی تعمیرات
412,000	462,000	463,000	512,000	38,324,276	225 005 عمارتوں کی تعمیرات اور دیگر عمارتوں کی تعمیرات
6,339,700	6,641,700	6,796,700	7,051,250	45,804,815	جمعہ

226 دیگر عمارتوں کی تعمیرات

1,500	1,500	1,500	1,000	1,670	226 001 عمارتوں کی تعمیرات اور دیگر عمارتوں کی تعمیرات
584,000	584,000	585,000	592,000	608,205	226 002 عمارتوں کی تعمیرات اور دیگر عمارتوں کی تعمیرات

2016 ھجرت	2015 ھجرت	2014 ھجرت	2013 ھجرت	2012 ھجرت	اگرچہ
حقوق نامہ	حقوق نامہ	حقوق نامہ	حقوق نامہ	حقوق نامہ	
400	400	400	400	392	226 006
11,000	11,000	13,000	11,000	14,795	226 010
596,900	596,900	599,900	604,400	625,062	جے جے

سرمایہ کاریوں اور دیگر سرمایہ کاریوں 228

100,000	100,000	100,000	100,000	91,584	228 003
100,000	100,000	100,000	100,000	91,584	جے جے

دیگر سرمایہ کاریوں کی تفصیلات 421

-	-	-	2,500,000	7,468,087	421 003
2,000,000	2,000,000	2,500,000	-	-	451 012
-	-	-	-	611,443	422 999
205,000	207,000	208,000	308,000	406,634	423 001
67,000	72,000	87,000	87,000	93,866	423 002
199,500	224,500	174,500	224,500	1,448,398	423 008
-	-	-	-	500,000	424 001
2,471,500	2,503,500	2,969,500	3,119,500	10,528,428	جے جے



حسابات مشتركة 2014 - 2016

مجموع حسابات مشتركة في الميزانية العامة - 2012 إلى 2016

2016 م	2015 م	2014 م	2013 م	2012 م	الوصف	الم.م
مليون ريال	مليون ريال	مليون ريال	مليون ريال	مليون ريال		الم.م
-	-	-	100,000	116,500	مركز تعليمي مشترك	8002
12,000,000	12,500,000	12,000,000	10,000,000	10,039,477	مركز تعليمي مشترك	8003
500,000	500,000	500,000	500,000	482,753	مركز تعليمي مشترك	8004
350,000	300,000	350,000	300,000	299,920	مركز تعليمي مشترك	8005
750,000	700,000	700,000	650,000	626,187	مركز تعليمي مشترك	8006
300,000	300,000	300,000	300,000	240,317	مركز تعليمي مشترك	8007
200,000	200,000	200,000	250,000	199,480	مركز تعليمي مشترك	8008
42,000,000	42,000,000	45,000,000	50,000,000	42,241,144	مركز تعليمي مشترك	8011
-	-	-	1,000,000	1,510,240	مركز تعليمي مشترك	8013
11,000,000	13,500,000	15,000,000	18,000,000	19,877,902	مركز تعليمي مشترك	8014
1,000,000	1,000,000	1,000,000	1,000,000	1,020,092	مركز تعليمي مشترك	8015
500,000	500,000	500,000	600,000	627,811	مركز تعليمي مشترك	8016
-	-	-	-	2,196,580	مركز تعليمي مشترك	8017
300,000	300,000	300,000	300,000	338,398	مركز تعليمي مشترك	8018
-	-	-	-	685,350	مركز تعليمي مشترك	8024
-	-	-	-	135,696	مركز تعليمي مشترك	8026
-	-	-	-	24,000	مركز تعليمي مشترك	8027
10,000	10,000	10,000	10,000	780	مركز تعليمي مشترك	8028
-	-	-	-	360	مركز تعليمي مشترك	8031
-	-	-	-	66,500	مركز تعليمي مشترك	8032
-	-	-	-	5,195,059	مركز تعليمي مشترك	8034
150,000	150,000	200,000	200,000	-	مركز تعليمي مشترك	8036
1,000,000	1,000,000	1,000,000	1,000,000	1,972,863	مركز تعليمي مشترك	8037
500,000	500,000	500,000	500,000	827,170	مركز تعليمي مشترك	8038
-	-	-	-	281,802	مركز تعليمي مشترك	8039
100,000	100,000	100,000	100,000	-	مركز تعليمي مشترك	8041
500,000	500,000	500,000	500,000	-	مركز تعليمي مشترك	8042
-	-	-	-	2,000,000	مركز تعليمي مشترك	8043
71,160,000	74,060,000	78,160,000	85,310,000	91,006,381	مجموع	



مصاريف التعليم في المرحلتين المتوسطة والثانوية - 2012 إلى 2016

2016 سنة	2015 سنة	2014 سنة	2013 سنة	2012 سنة	التعليق	الرقم
مصاريف	مصاريف	مصاريف	مصاريف	مصاريف		الترتيب
-	-	-	-	90,698	تعليم	8001
100,000	100,000	100,000	100,000	105,531	مصاريف التعليم	8002
10,993,628	14,009,592	17,127,092	18,140,592	23,966,586	مصاريف	8003
360,000	360,000	310,000	340,000	342,527	مصاريف	8004
253,500	258,500	258,500	253,000	262,672	مصاريف	8005
708,000	693,000	758,000	783,000	821,239	مصاريف	8006
275,000	280,000	285,000	297,000	305,854	مصاريف	8008
45,117,000	45,119,000	45,121,000	50,126,000	48,353,389	مصاريف	8011
-	-	-	-	994,277	مصاريف	8013
8,200,000	8,200,000	8,200,000	9,200,000	9,395,937	مصاريف	8014
1,675,000	1,675,000	1,675,000	1,675,000	1,641,644	مصاريف	8015
478,500	483,500	488,500	493,500	474,220	مصاريف	8016
156,000	156,000	161,000	161,000	153,069	مصاريف	8017
208,500	209,000	209,000	209,000	261,758	مصاريف	8018
30,000	30,000	30,000	35,000	34,860	مصاريف	8028
-	-	-	-	81,583	17 مصاريف	8031
61,000	62,000	62,000	63,000	74,946	مصاريف	8032
223,260	223,260	218,260	218,260	229,304	مصاريف	8037
23,000	23,000	23,000	23,000	23,994	مصاريف	8039
2,000,000	2,000,000	2,000,000	2,000,000	1,997,113	مصاريف	8043
70,862,388	73,881,852	77,026,352	84,117,352	89,611,201	مصاريف	



2014 وِسْرَ اَز سَمَوَسَرِ خَوَسَرِ مَیَمَرِ مَکَیَمِ

مَیَمَرِ مَکَیَمِ مَیَمَرِ مَکَیَمِ مَیَمَرِ مَکَیَمِ مَیَمَرِ مَکَیَمِ مَیَمَرِ مَکَیَمِ

2016 مَیَمِ	2015 مَیَمِ	2014 مَیَمِ	2013 مَیَمِ	2012 مَیَمِ	مَیَمَرِ مَکَیَمِ
مَیَمَرِ مَکَیَمِ	مَیَمَرِ مَکَیَمِ	مَیَمَرِ مَکَیَمِ	مَیَمَرِ مَکَیَمِ	مَیَمَرِ مَکَیَمِ	مَیَمَرِ مَکَیَمِ
62,599,388	62,607,852	62,747,352	68,808,352	69,451,863	مَیَمَرِ مَکَیَمِ مَیَمَرِ مَکَیَمِ
8,263,000	11,274,000	14,279,000	15,309,000	20,159,338	مَیَمَرِ مَکَیَمِ مَیَمَرِ مَکَیَمِ
70,862,388	73,881,852	77,026,352	84,117,352	89,611,201	مَیَمَرِ مَکَیَمِ مَیَمَرِ مَکَیَمِ

مَیَمَرِ مَکَیَمِ مَیَمَرِ مَکَیَمِ					
712,535	712,535	712,535	712,535	720,228	210 مَیَمَرِ مَکَیَمِ مَیَمَرِ مَکَیَمِ مَیَمَرِ مَکَیَمِ
262,000	262,000	267,000	268,000	273,274	221 مَیَمَرِ مَکَیَمِ مَیَمَرِ مَکَیَمِ مَیَمَرِ مَکَیَمِ
440,000	445,000	447,500	491,500	522,450	222 مَیَمَرِ مَکَیَمِ مَیَمَرِ مَکَیَمِ مَیَمَرِ مَکَیَمِ
4,059,978	4,062,442	4,077,442	4,088,942	4,228,083	223 مَیَمَرِ مَکَیَمِ مَیَمَرِ مَکَیَمِ مَیَمَرِ مَکَیَمِ
296,500	296,500	296,500	296,000	311,141	224 مَیَمَرِ مَکَیَمِ مَیَمَرِ مَکَیَمِ مَیَمَرِ مَکَیَمِ
2,050,000	2,050,000	2,052,000	2,053,000	3,044,192	225 مَیَمَرِ مَکَیَمِ مَیَمَرِ مَکَیَمِ مَیَمَرِ مَکَیَمِ
8,431,000	8,432,000	8,447,000	9,451,000	9,682,768	226 مَیَمَرِ مَکَیَمِ مَیَمَرِ مَکَیَمِ مَیَمَرِ مَکَیَمِ
46,339,000	46,339,000	46,439,000	51,439,000	50,661,352	228 مَیَمَرِ مَکَیَمِ مَیَمَرِ مَکَیَمِ مَیَمَرِ مَکَیَمِ
62,599,388	62,607,852	62,747,352	68,808,352	69,451,863	مَیَمَرِ مَکَیَمِ مَیَمَرِ مَکَیَمِ

مَیَمَرِ مَکَیَمِ مَیَمَرِ مَکَیَمِ					
8,263,000	11,274,000	14,279,000	15,309,000	20,159,338	421 مَیَمَرِ مَکَیَمِ مَیَمَرِ مَکَیَمِ مَیَمَرِ مَکَیَمِ
8,263,000	11,274,000	14,279,000	15,309,000	20,159,338	مَیَمَرِ مَکَیَمِ مَیَمَرِ مَکَیَمِ

مَیَمَرِ مَکَیَمِ مَیَمَرِ مَکَیَمِ					
512,260	512,260	512,260	512,260	518,511	210 مَیَمَرِ مَکَیَمِ مَیَمَرِ مَکَیَمِ مَیَمَرِ مَکَیَمِ
200,275	200,275	200,275	200,275	201,717	211 مَیَمَرِ مَکَیَمِ مَیَمَرِ مَکَیَمِ مَیَمَرِ مَکَیَمِ
712,535	712,535	712,535	712,535	720,228	212 مَیَمَرِ مَکَیَمِ مَیَمَرِ مَکَیَمِ مَیَمَرِ مَکَیَمِ
					مَیَمَرِ مَکَیَمِ مَیَمَرِ مَکَیَمِ

مَیَمَرِ مَکَیَمِ مَیَمَرِ مَکَیَمِ					
497,260	497,260	497,260	497,260	502,872	211 مَیَمَرِ مَکَیَمِ مَیَمَرِ مَکَیَمِ مَیَمَرِ مَکَیَمِ
15,000	15,000	15,000	15,000	15,639	211001 مَیَمَرِ مَکَیَمِ مَیَمَرِ مَکَیَمِ مَیَمَرِ مَکَیَمِ
512,260	512,260	512,260	512,260	518,511	مَیَمَرِ مَکَیَمِ مَیَمَرِ مَکَیَمِ

2016 مھ	2015 مھ	2014 مھ	2013 مھ	2012 مھ	تفصیلات
حقوق نامہ	حقوق نامہ	حقوق نامہ	حقوق نامہ	برسر	تفصیلات
رکھ	رکھ	رکھ	رکھ	رکھ	تفصیلات
					ذاتی ذیلی اداروں کے اخراجات
					212
9,000	9,000	9,000	9,000	9,000	212005 مرکز سے ذیلی اداروں کے اخراجات
76,000	76,000	76,000	76,000	76,000	212011 ذیلی اداروں کے اخراجات
3,050	3,050	3,050	3,050	3,050	212013 ذیلی اداروں کے اخراجات
16,500	16,500	16,500	16,500	16,842	212014 ذیلی اداروں کے اخراجات
9,725	9,725	9,725	9,725	9,725	212025 برسر
36,000	36,000	36,000	36,000	36,000	212027 برسر
50,000	50,000	50,000	50,000	51,100	212999 برسر
200,275	200,275	200,275	200,275	201,717	جے

2016 مھ	2015 مھ	2014 مھ	2013 مھ	2012 مھ	تفصیلات
حقوق نامہ	حقوق نامہ	حقوق نامہ	حقوق نامہ	برسر	تفصیلات
رکھ	رکھ	رکھ	رکھ	رکھ	تفصیلات
					ذیلی اداروں کے اخراجات
					213
8,375	8,375	8,375	8,375	8,375	213001 برسر
8,375	8,375	8,375	8,375	8,375	جے

2016 مھ	2015 مھ	2014 مھ	2013 مھ	2012 مھ	تفصیلات
حقوق نامہ	حقوق نامہ	حقوق نامہ	حقوق نامہ	برسر	تفصیلات
رکھ	رکھ	رکھ	رکھ	رکھ	تفصیلات
					ذیلی اداروں کے اخراجات
					221
94,000	94,000	99,000	100,000	103,439	221001 برسر
168,000	168,000	168,000	168,000	160,583	221005 برسر
				9,252	221999 برسر
262,000	262,000	267,000	268,000	273,274	جے

2016 مھ	2015 مھ	2014 مھ	2013 مھ	2012 مھ	تفصیلات
حقوق نامہ	حقوق نامہ	حقوق نامہ	حقوق نامہ	برسر	تفصیلات
رکھ	رکھ	رکھ	رکھ	رکھ	تفصیلات
					ذیلی اداروں کے اخراجات
					222
65,000	65,000	65,000	80,500	70,024	222001 برسر
50,000	50,000	52,000	43,000	56,180	222002 برسر
4,500	4,500	5,000	7,500	7,580	222005 برسر
22,500	22,500	22,500	22,500	21,728	222007 برسر
40,000	45,000	45,000	50,000	65,250	222011 برسر
258,000	258,000	258,000	288,000	301,688	222999 برسر
440,000	445,000	447,500	491,500	522,450	جے

2016 مھ	2015 مھ	2014 مھ	2013 مھ	2012 مھ	تفصیلات
حقوق نامہ	حقوق نامہ	حقوق نامہ	حقوق نامہ	برسر	تفصیلات
رکھ	رکھ	رکھ	رکھ	رکھ	تفصیلات
					ذیلی اداروں کے اخراجات
					223
7,000	7,000	7,000	7,000	7,000	223001 برسر
520,000	525,000	530,000	530,000	531,364	223002 برسر
15,000	20,000	20,000	20,000	22,388	223003 برسر
154,167	154,167	154,167	154,167	154,167	223005 برسر
11,000	11,000	11,000	11,000	16,613	223006 برسر
323,251	323,215	323,215	323,215	323,215	223007 برسر
59,000	59,000	59,000	59,000	58,990	223008 برسر
2,500	2,500	2,500	3,000	3,900	223009 برسر
3,000	3,000	3,000	3,000	3,328	223010 برسر

2016 مھ	2015 مھ	2014 مھ	2013 مھ	2012 مھ	تفصیلات
حقوق نامہ	حقوق نامہ	حقوق نامہ	حقوق نامہ	برسر	
رکھ	رکھ	رکھ	رکھ	رکھ	
101,500	107,000	112,000	107,000	190,616	223012 عیسوی اور اسلامی تقویم کے درمیان فرق
640,000	620,000	680,000	683,000	669,355	223013 ان کے لیے عیسوی اور اسلامی تقویم کے درمیان فرق
285,000	290,000	235,000	245,000	231,595	223015 سیکورٹی کے لیے عیسوی اور اسلامی تقویم کے درمیان فرق
75,000	75,000	75,000	75,000	81,835	223016 عیسوی اور اسلامی تقویم کے درمیان فرق
1,600,000	1,600,000	1,600,000	1,600,000	1,571,175	223020 عیسوی اور اسلامی تقویم کے درمیان فرق
38,560	38,560	38,560	38,560	38,562	223023 عیسوی اور اسلامی تقویم کے درمیان فرق
225,000	227,000	227,000	230,000	323,980	223999 ان کے لیے عیسوی اور اسلامی تقویم کے درمیان فرق
4,059,978	4,062,442	4,077,442	4,088,942	4,228,083	جمع

224					تفصیلات
81,500	81,500	81,500	81,000	86,603	224011 عیسوی اور اسلامی تقویم کے درمیان فرق
215,000	215,000	215,000	215,000	224,538	224022 عیسوی اور اسلامی تقویم کے درمیان فرق
296,500	296,500	296,500	296,000	311,141	جمع

225					تفصیلات
2,000,000	2,000,000	2,000,000	2,000,000	1,997,113	225001 عیسوی اور اسلامی تقویم کے درمیان فرق
10,000	10,000	10,000	10,000	9,879	225003 عیسوی اور اسلامی تقویم کے درمیان فرق
25,000	25,000	25,000	25,000	25,600	225004 عیسوی اور اسلامی تقویم کے درمیان فرق
15,000	15,000	17,000	18,000	1,011,600	225005 عیسوی اور اسلامی تقویم کے درمیان فرق
2,050,000	2,050,000	2,052,000	2,053,000	3,044,192	جمع

226					تفصیلات
50,000	50,000	50,000	50,000	51,679	226001 عیسوی اور اسلامی تقویم کے درمیان فرق
8,340,000	8,340,000	8,350,000	9,350,000	9,571,680	226002 عیسوی اور اسلامی تقویم کے درمیان فرق
11,000	12,000	12,000	13,000	15,020	226003 عیسوی اور اسلامی تقویم کے درمیان فرق
5,000	5,000	5,000	8,000	8,434	226006 عیسوی اور اسلامی تقویم کے درمیان فرق
25,000	25,000	30,000	30,000	35,955	226009 عیسوی اور اسلامی تقویم کے درمیان فرق
8,431,000	8,432,000	8,447,000	9,451,000	9,682,768	جمع

228					تفصیلات
45,200,000	45,200,000	45,200,000	50,200,000	49,243,645	228003 عیسوی اور اسلامی تقویم کے درمیان فرق
239,000	239,000	239,000	239,000	240,424	228004 عیسوی اور اسلامی تقویم کے درمیان فرق
900,000	900,000	1,000,000	1,000,000	1,177,283	228005 عیسوی اور اسلامی تقویم کے درمیان فرق
46,339,000	46,339,000	46,439,000	51,439,000	50,661,352	جمع

2016 مھ	2015 مھ	2014 مھ	2013 مھ	2012 مھ
حقوق نامہ	حقوق نامہ	حقوق نامہ	حقوق نامہ	حقوق نامہ
رہنہ	رہنہ	رہنہ	رہنہ	رہنہ

رہنہ

421 رہنہ کے تحت گزشتہ سال کے دوران کی گئی رقمیں

2016 مھ	2015 مھ	2014 مھ	2013 مھ	2012 مھ	تفصیل	421
5,000,000	8,000,000	10,000,000	10,000,000	14,706,074	رہنہ کے تحت گزشتہ سال کے دوران کی گئی رقمیں	421002
3,000,000	3,000,000	4,000,000	5,000,000	5,106,382	رہنہ کے تحت گزشتہ سال کے دوران کی گئی رقمیں	421003
100,000	100,000	100,000	120,000	125,234	رہنہ کے تحت گزشتہ سال کے دوران کی گئی رقمیں	423001
20,000	25,000	25,000	30,000	36,193	رہنہ کے تحت گزشتہ سال کے دوران کی گئی رقمیں	423002
20,000	20,000	20,000	24,000	24,862	رہنہ کے تحت گزشتہ سال کے دوران کی گئی رقمیں	423005
120,000	125,000	130,000	130,000	152,982	رہنہ کے تحت گزشتہ سال کے دوران کی گئی رقمیں	423008
3,000	4,000	4,000	5,000	7,611	رہنہ کے تحت گزشتہ سال کے دوران کی گئی رقمیں	423999
8,263,000	11,274,000	14,279,000	15,309,000	20,159,338	مجموعہ	



بروزی مرتبہ کی تاریخ 2014 - 2016

مختصہ کی ترقیاتی اخراجات کی تفصیلی رپورٹ

(مختصہ کی تفصیل)

2016	2015	2014	2013	2012	
مختصہ	مختصہ	مختصہ	مختصہ	مختصہ	
1,892,937,741	1,802,797,849	1,716,950,332	1,620,388,964	1,369,040,991	1 مختصہ کی اخراجات
1,827,095,849	1,740,091,285	1,657,229,795	1,577,595,657	1,298,550,440	1-1 مقررہ و زمرہ بندی شدہ ترسیل مختصہ کی اخراجات
65,841,892	62,706,564	59,720,537	42,793,307	70,490,551	1-2 سرکاری ترسیل و غیر سرکاری ترسیل ترسیل مختصہ کی اخراجات
2,372,492,702	2,265,745,319	2,168,990,247	2,985,833,700	2,535,449,246	2 دیگر مختصہ کی اخراجات
-	-	75,587,142	882,815,252	804,721,102	2-01 بجٹ برائے مختصہ
13,432,700	12,213,925	11,928,333	20,000,000	14,976,055	2-02 مختصہ کی دیگر ترسیل شدہ سرکاری مختصہ
1,984,030,988	1,909,131,198	1,753,429,649	1,732,694,343	1,401,298,572	2-03 دیگر ترسیل شدہ غیر سرکاری سرکاری مختصہ
997,441	968,390	940,184	912,800	1,301,000	2-04 دیگر سرکاری ترسیل شدہ غیر سرکاری مختصہ
374,031,574	343,431,807	327,104,938	349,411,304	313,152,517	2-05 دیگر ترسیل شدہ غیر سرکاری مختصہ
4,858,989,822	4,592,614,900	4,128,069,970	3,560,370,652	2,559,216,227	3 دیگر مختصہ کی اخراجات
3,330,722,332	3,117,734,928	2,792,127,966	2,390,654,335	-	3-01 دیگر سرکاری ترسیل شدہ مختصہ
1,528,267,490	1,474,879,973	1,335,942,004	1,169,716,318	2,559,216,227	3-02 دیگر مختصہ کی دیگر سرکاری ترسیل شدہ مختصہ
335,212,090	405,731,737	382,181,225	383,111,308	339,769,878	4 دیگر ترسیل شدہ مختصہ
31,694,282	32,104,137	34,620,667	32,966,991	39,849,817	4-01 دیگر ترسیل شدہ سرکاری ترسیل شدہ غیر سرکاری ترسیل شدہ مختصہ
303,517,808	373,627,600	347,560,558	350,144,317	299,920,061	4-02 دیگر ترسیل شدہ غیر سرکاری ترسیل شدہ مختصہ
409,343,285	401,088,051	395,726,784	345,113,089	490,816,960	5 دیگر ترسیل شدہ غیر سرکاری ترسیل شدہ مختصہ
11,789,389	11,331,604	10,739,857	10,081,419	10,027,900	5-1 دیگر ترسیل شدہ غیر سرکاری ترسیل شدہ مختصہ
2,001,330	1,927,329	1,845,825	1,587,452	2,294,933	5-2 دیگر ترسیل شدہ، دیگر ترسیل شدہ، دیگر ترسیل شدہ، دیگر ترسیل شدہ مختصہ
5,799,237	5,991,691	6,088,249	5,893,917	6,315,981	5-3 دیگر ترسیل شدہ، دیگر ترسیل شدہ، دیگر ترسیل شدہ، دیگر ترسیل شدہ مختصہ
15,090,243	14,826,664	14,752,484	13,608,512	4,742,052	5-4 دیگر ترسیل شدہ مختصہ
4,334,221	4,249,236	4,165,918	4,084,233	10,280,991	5-5 دیگر ترسیل شدہ، دیگر ترسیل شدہ، دیگر ترسیل شدہ، دیگر ترسیل شدہ مختصہ
-	-	-	-	121,260	5-5 دیگر ترسیل شدہ، دیگر ترسیل شدہ، دیگر ترسیل شدہ، دیگر ترسیل شدہ مختصہ

2016 ڀرندو	2015 ڀرندو	2014 ڀرندو	2013 ڀرندو	2012 ڀرندو	
ڪروڙن ۾	ڪروڙن ۾	ڪروڙن ۾	ڪروڙن ۾	ڪروڙن ۾	
3,710,631	3,533,935	3,365,652	2,180,283	3,385,915	5-6 ڊويزنل ٽيڪس ڊيپارٽمينٽ ۾
1,263,173	1,238,405	1,214,122	1,190,316	3,976,796	5-7 ڪارپوريشن ٽيڪس
5,891,827	5,776,301	5,663,040	3,023,989	7,837,753	5-8 ٽرانسپورٽ ٽيڪس
1,455,441	1,399,462	1,332,821	1,262,440	1,352,585	5-9 ٽرانسپورٽ ٽيڪس ڊيپارٽمينٽ ۾
19,101,744	18,727,200	18,360,000	18,000,000	15,917,003	5-10 ٽيڪس
2,673,098	2,620,684	2,569,298	2,516,200	2,200,469	5-11 ڊيوٽي ٽيڪس
3,238,348	3,103,607	2,974,716	1,191,025	2,965,200	5-12 ڪاليج ٽيڪس ڊيپارٽمينٽ ۾
1,390,497	1,318,790	1,248,531	1,040,793	1,111,235	5-13 ٽيڪس ڊيپارٽمينٽ ۾
11,146,696	11,601,170	11,180,970	8,858,245	10,489,686	5-14 ٽيڪس ڊيپارٽمينٽ ۾
14,966,996	14,531,065	14,107,830	11,944,867	11,497,425	5-15 ڪارپوريشن ٽيڪس ڊيپارٽمينٽ ۾
82,311,907	78,888,890	79,048,459	38,164,258	4,070,175	5-16 ٽيڪس ڊيپارٽمينٽ ۾
-	-	-	-	1,887,140	5-17 ٽيڪس ڊيپارٽمينٽ ۾
8,629,500	7,845,000	7,131,818	6,318,867	7,419,560	5-18 ٽيڪس ڊيپارٽمينٽ ۾
173,999,162	172,482,000	172,070,796	175,900,930	183,489,093	5-19 ٽيڪس ڊيپارٽمينٽ ۾
8,424,783	8,383,490	8,185,131	7,919,272	8,002,110	5-20 ٽيڪس ڊيپارٽمينٽ ۾
2,885,811	2,851,948	2,731,022	2,769,744	2,617,200	5-21 ٽيڪس ڊيپارٽمينٽ ۾
29,239,251	28,459,581	26,950,246	27,576,327	188,814,498	5-22 ٽيڪس ڊيپارٽمينٽ ۾
228,614,693	226,131,174	222,051,422	210,557,513	215,383,074	6 ٽيڪس ڊيپارٽمينٽ ۾
3,638,831	3,451,521	3,238,111	3,192,303	2,776,997	6-01 ٽيڪس ڊيپارٽمينٽ ۾
2,760,000	2,340,000	1,920,000	1,860,371	2,715,000	6-02 ٽيڪس ڊيپارٽمينٽ ۾
4,592,655	4,416,014	4,205,728	3,983,640	4,434,895	6-03 ٽيڪس ڊيپارٽمينٽ ۾
48,816,407	48,257,245	48,257,245	49,499,365	45,593,617	6-04 ٽيڪس ڊيپارٽمينٽ ۾
141,510,612	141,510,434	139,332,223	130,952,350	127,312,896	6-05 ٽيڪس ڊيپارٽمينٽ ۾
862,639	845,724	829,142	819,080	1,410,755	6-06 ٽيڪس ڊيپارٽمينٽ ۾
5,109,327	4,960,512	4,816,031	4,541,227	4,832,292	6-07 ٽيڪس ڊيپارٽمينٽ ۾
15,049,125	14,332,500	13,650,000	10,857,333	18,000,000	6-08 ٽيڪس ڊيپارٽمينٽ ۾
6,275,098	6,017,222	5,802,943	4,851,843	8,306,622	6-09 ٽيڪس ڊيپارٽمينٽ ۾
20,840,443	20,026,744	19,803,608	18,993,933	21,239,669	7 ٽيڪس ڊيپارٽمينٽ ۾
20,500	20,450	20,400	133,590	287,813	7-01 ٽيڪس ڊيپارٽمينٽ ۾
18,361,860	18,180,060	18,000,060	17,633,800	17,920,700	7-02 ٽيڪس ڊيپارٽمينٽ ۾

2016 ھ	2015 ھ	2014 ھ	2013 ھ	2012 ھ	
حقوق نامہ	حقوق نامہ	حقوق نامہ	حقوق نامہ	حقوق نامہ	
2,458,083	1,826,234	1,783,148	1,226,543	3,031,156	7-03 ڈسٹرکٹ ٹرانسپورٹ ٹرانسپورٹ اور ٹرانسپورٹ
101,574,998	101,017,636	97,272,360	93,768,430	76,585,507	8 مختص
66,808,513	66,126,013	65,124,103	61,864,009	38,326,919	8-01 مریضوں کے علاج کے لیے مختص
-	-	-	-	3,751,558	8-02 طبی سروسز کے لیے مختص
34,527,997	34,692,884	31,982,640	31,765,406	33,111,088	8-04 ریسورسز کے لیے مختص
238,488	198,740	165,617	139,014	84,902	8-05 مریضوں کے لیے مختص
-	-	-	-	1,311,040	8-06 ڈسٹرکٹ ٹرانسپورٹ کے لیے مختص
1,256,595,980	1,267,077,057	1,272,884,216	1,267,434,997	1,139,224,021	9 پورے مریضوں کے لیے مختص
3,844,335	4,061,097	3,457,162	3,620,469	4,532,416	9-01 ڈسٹرکٹ ٹرانسپورٹ کے لیے مختص
51,835,382	51,929,464	51,984,666	56,039,244	16,884,764	9-02 سروسز کے لیے مختص
1,111,891,945	1,123,867,843	1,130,879,735	1,117,065,835	1,031,223,198	9-03 سروسز کے لیے مختص
73,754,829	72,149,737	70,281,904	75,395,739	72,378,439	9-04 سروسز کے لیے مختص
4,261,441	4,646,343	5,774,565	4,959,385	6,373,792	9-05 سروسز کے لیے مختص
9,187,777	8,659,282	8,489,321	8,752,574	7,033,196	9-06 سروسز کے لیے مختص
1,820,271	1,763,292	2,016,863	1,601,752	798,216	9-07 ڈسٹرکٹ ٹرانسپورٹ کے لیے مختص
83,376,341	84,575,886	80,508,355	68,310,112	103,434,254	10 پورے مریضوں کے لیے مختص
56,958,744	56,329,341	52,797,162	46,487,777	21,804,347	10-01 ڈسٹرکٹ ٹرانسپورٹ کے لیے مختص
15,795,829	17,838,153	17,388,234	7,687,448	44,580,966	10-02 ڈسٹرکٹ ٹرانسپورٹ کے لیے مختص
2,625,235	2,614,549	2,604,099	2,011,380	15,891,581	10-03 ڈسٹرکٹ ٹرانسپورٹ کے لیے مختص
4,493,706	4,409,349	4,347,448	8,792,152	9,307,976	10-04 ڈسٹرکٹ ٹرانسپورٹ کے لیے مختص
803,665	751,190	703,453	200,448	547,406	10-05 ڈسٹرکٹ ٹرانسپورٹ کے لیے مختص
1,055,136	1,034,447	1,014,164	965,870	6,859,025	10-06 ڈسٹرکٹ ٹرانسپورٹ کے لیے مختص
-	-	-	-	47,050	10-07 ڈسٹرکٹ ٹرانسپورٹ کے لیے مختص
1,644,027	1,598,859	1,653,796	2,165,037	4,395,903	10-08 ڈسٹرکٹ ٹرانسپورٹ کے لیے مختص
975,719,222	920,816,653	778,275,216	761,650,772	704,946,614	11 سروسز کے لیے مختص
27,889,886	30,818,465	33,548,951	36,828,900	40,634,252	11-01 سروسز کے لیے مختص

2016 ڀر	2015 ڀر	2014 ڀر	2013 ڀر	2012 ڀر	
حڪومتي	حڪومتي	حڪومتي	حڪومتي	حڪومتي	
179,431,875	170,887,500	162,750,000	155,000,000	205,310,123	11-02 ڏوڪر، ڏوڪر، ڏوڪر ۽ ڏوڪر
6,500,000	6,000,000	5,500,000	12,000,000	9,000,001	11-03 ڏوڪر، ڏوڪر، ڏوڪر ۽ ڏوڪر
13,000,000	13,000,000	13,000,000	22,000,000	11,050,000	11-04 ڏوڪر، ڏوڪر، ڏوڪر ۽ ڏوڪر
60,000,000	60,000,000	60,000,000	60,000,000	39,405,994	11-05 ڏوڪر، ڏوڪر، ڏوڪر ۽ ڏوڪر
53,382,000	41,002,000	38,821,280	-	-	11-06 ڏوڪر، ڏوڪر، ڏوڪر ۽ ڏوڪر
300,000,000	295,000,000	185,040,000	295,144,693	254,478,902	11-08 ڏوڪر، ڏوڪر، ڏوڪر ۽ ڏوڪر
60,309,942	58,553,341	56,847,904	55,192,140	-	11-09 ڏوڪر، ڏوڪر، ڏوڪر ۽ ڏوڪر
4,548,319	4,171,997	3,043,031	10,401,980	-	11-13 ڏوڪر، ڏوڪر، ڏوڪر ۽ ڏوڪر
118,740,000	107,810,000	105,070,000	25,397,634	-	11-14 ڏوڪر، ڏوڪر، ڏوڪر ۽ ڏوڪر
7,809,280	7,809,280	7,809,280	7,809,280	18,859,280	11-16 ڏوڪر، ڏوڪر، ڏوڪر ۽ ڏوڪر
99,107,920	86,264,070	76,844,770	61,876,145	95,199,362	11-17 ڏوڪر، ڏوڪر، ڏوڪر ۽ ڏوڪر
10,000,000	8,000,000	8,000,000	10,000,000	-	11-18 ڏوڪر، ڏوڪر، ڏوڪر ۽ ڏوڪر
20,000,000	15,000,000	10,000,000	10,000,000	-	11-19 ڏوڪر، ڏوڪر، ڏوڪر ۽ ڏوڪر
15,000,000	16,500,000	12,000,000	-	31,008,700	11-20 ڏوڪر، ڏوڪر، ڏوڪر ۽ ڏوڪر
140,193,568	141,290,245	138,385,064	145,050,939	213,736,082	12 ڏوڪر، ڏوڪر، ڏوڪر ۽ ڏوڪر
793,915	770,809	745,207	2,006,642	1,127,417	12-01 ڏوڪر، ڏوڪر، ڏوڪر ۽ ڏوڪر
9,928,268	13,803,313	13,678,893	16,189,549	75,034,922	12-02 ڏوڪر، ڏوڪر، ڏوڪر ۽ ڏوڪر
2,978	2,836	2,701	75,418	498,965	12-03 ڏوڪر، ڏوڪر، ڏوڪر ۽ ڏوڪر
129,447,934	126,694,134	123,940,334	126,446,480	136,594,289	12-04 ڏوڪر، ڏوڪر، ڏوڪر ۽ ڏوڪر
-	-	-	19,093	17,230	12-05 ڏوڪر، ڏوڪر، ڏوڪر ۽ ڏوڪر
12,526	11,929	11,361	635	100,539	12-06 ڏوڪر، ڏوڪر، ڏوڪر ۽ ڏوڪر
7,946	7,224	6,567	313,122	362,720	12-07 ڏوڪر، ڏوڪر، ڏوڪر ۽ ڏوڪر
13,209,277	13,181,943	12,969,283	108,025,318	48,072,815	13 ڏوڪر، ڏوڪر، ڏوڪر ۽ ڏوڪر
6,395,342	6,463,691	6,345,845	6,386,700	1,790,916	13-01 ڏوڪر، ڏوڪر، ڏوڪر ۽ ڏوڪر
1,251,613	1,257,642	1,270,870	1,269,822	1,315,098	13-02 ڏوڪر، ڏوڪر، ڏوڪر ۽ ڏوڪر
4,932,322	4,835,609	4,740,794	99,729,173	19,868,338	13-03 ڏوڪر، ڏوڪر، ڏوڪر ۽ ڏوڪر

2016 سن حقوق نامہ	2015 سن حقوق نامہ	2014 سن حقوق نامہ	2013 سن حقوق نامہ	2012 سن حقوق نامہ	
630,000	625,000	611,775	635,924	25,098,463	13-04 برآمدگی سے ذمہ داری
-	-	-	3,699	-	13-05 ذمہ داری سے ذمہ داری
-	-	-	-	115,647	14 ذمہ داری سے ذمہ داری (برآمدگی سے)
-	-	-	-	115,647	14-01 ذمہ داری سے ذمہ داری کے ساتھ ساتھ ذمہ داری سے ذمہ داری
71,160,000	74,060,000	78,160,000	85,310,000	91,006,381	15 جے سے جے کے ساتھ ساتھ
299,199,864	340,048,315	258,296,498	208,280,454	366,669,873	16 قاعدہ سے قاعدہ کے ساتھ ساتھ
41,750,000	48,250,000	55,350,000	57,850,000	144,280,583	16-01 ریٹ سے ریٹ - ذمہ داری سے
257,449,864	291,798,315	202,946,498	150,430,454	222,389,290	16-02 ریٹ سے ریٹ - ریٹ سے ریٹ کے ساتھ ساتھ
1,781,036,952	1,811,878,383	1,717,983,967	2,098,956,176	1,713,112,930	17 قاعدہ سے قاعدہ کے ساتھ ساتھ
1,781,036,952	1,811,878,383	1,332,483,967	1,260,108,176	1,145,858,207	17-01 قاعدہ سے قاعدہ کے ساتھ ساتھ
-	-	385,500,000	838,848,000	567,254,723	17-02 قاعدہ سے قاعدہ کے ساتھ ساتھ
-	-	-	26,101,105	300,000,000	18 ذمہ داری سے ذمہ داری کے ساتھ ساتھ
-	-	-	26,101,105	-	18-01 ذمہ داری سے ذمہ داری کے ساتھ ساتھ
-	-	-	-	300,000,000	18-02 قاعدہ سے قاعدہ کے ساتھ ساتھ
3,621,395,008	3,313,093,420	2,251,693,604	-	-	ذمہ داری سے ذمہ داری کے ساتھ ساتھ
538,125,000	512,500,000	103,253,055	-	-	ذمہ داری سے ذمہ داری کے ساتھ ساتھ
1,700,000,000	1,500,000,000	520,000,000	-	-	ذمہ داری سے ذمہ داری کے ساتھ ساتھ
1,020,866,032	943,797,404	796,922,541	-	-	ذمہ داری سے ذمہ داری کے ساتھ ساتھ
154,323,976	152,796,016	76,398,008	-	-	ذمہ داری سے ذمہ داری کے ساتھ ساتھ
-	-	555,120,000	-	-	ذمہ داری سے ذمہ داری کے ساتھ ساتھ
208,080,000	204,000,000	200,000,000	-	-	ذمہ داری سے ذمہ داری کے ساتھ ساتھ
18,461,891,987	17,781,175,313	15,720,202,151	13,987,257,461	12,287,820,169	ذمہ داری سے ذمہ داری کے ساتھ ساتھ



2015-2013

2013 دینار اسرائیلی کے لیے دعوے کی تفصیلی فہرست

ذمہ دار	ذمہ دار	ذمہ دار	مستحقین کی تفصیلی فہرست		مستحقین کی تفصیلی فہرست		مستحقین کی تفصیلی فہرست		مستحقین کی تفصیلی فہرست		مستحقین کی تفصیلی فہرست		مستحقین کی تفصیلی فہرست			
			ذمہ دار	ذمہ دار	ذمہ دار	ذمہ دار	ذمہ دار	ذمہ دار	ذمہ دار	ذمہ دار	ذمہ دار	ذمہ دار				
56,366,016	317	650,000	1,438,890	13	-	-	-	-	-	-	-	54,477,126	304	1	سپریم کورٹ کے لیے دعوے	
103,905,867	216	202,500,000	-	-	26,473,867	139	77,229,500	77	-	-	-	-	-	-	2	سپریم کورٹ کے لیے دعوے
6,473,472	29	90,000,000	-	-	6,383,472	29	-	-	-	-	-	-	-	-	3	سپریم کورٹ کے لیے دعوے
229,424,446	1,682	1,627,400,000	2,691,522	39	207,750,624	1,620	17,345,000	23	-	-	-	-	-	-	4	سپریم کورٹ کے لیے دعوے
26,398,003	119	5,449,960,000	7,531,716	55	10,722,327	59	2,694,000	5	-	-	-	-	-	-	5	سپریم کورٹ کے لیے دعوے
16,388,984	81	-	-	-	-	-	-	-	-	-	-	13,694,984	76	6	سپریم کورٹ کے لیے دعوے	
15,886,000	64	-	-	-	13,192,000	59	2,694,000	5	-	-	-	-	-	7	سپریم کورٹ کے لیے دعوے	
17,606,567	72	-	-	-	17,606,567	72	-	-	-	-	-	-	-	8	سپریم کورٹ کے لیے دعوے	
27,671,047	122	-	-	-	27,671,047	122	-	-	-	-	-	-	-	9	سپریم کورٹ کے لیے دعوے	
20,575,571	100	-	-	-	19,162,731	98	-	-	-	-	-	1,412,840	2	10	سپریم کورٹ کے لیے دعوے	
6,858,856	35	-	-	-	5,172,856	31	1,686,000	4	-	-	-	-	-	11	سپریم کورٹ کے لیے دعوے	
34,215,203	187	-	-	-	31,923,536	180	2,291,667	7	-	-	-	-	-	12	سپریم کورٹ کے لیے دعوے	
4,510,249	23	-	-	-	2,256,589	16	2,253,660	7	-	-	-	-	-	13	سپریم کورٹ کے لیے دعوے	
2,910,331	29	-	-	-	-	-	985,500	15	-	-	-	1,924,831	14	14	سپریم کورٹ کے لیے دعوے	
156,550,262	724	-	-	-	154,155,282	720	-	-	-	-	-	2,394,980	4	15	سپریم کورٹ کے لیے دعوے	
7,219,167	30	-	-	-	3,521,834	23	3,697,333	7	-	-	-	-	-	16	سپریم کورٹ کے لیے دعوے	
3,697,188	15	-	-	-	1,720,661	10	1,976,527	5	-	-	-	-	-	17	سپریم کورٹ کے لیے دعوے	
6,147,419	32	-	-	-	6,147,419	32	-	-	-	-	-	-	-	18	سپریم کورٹ کے لیے دعوے	
-	-	-	-	-	-	-	-	-	-	-	-	-	-	19	سپریم کورٹ کے لیے دعوے	
61,198,890	401	-	-	-	61,198,890	401	-	-	-	-	-	-	-	20	سپریم کورٹ کے لیے دعوے	
47,313,362	310	3,367,000,000	918,333	3	-	-	1,328,834	14	-	-	-	37,543,695	281	21	سپریم کورٹ کے لیے دعوے	
692,611,611	4,116	-	9,506,932	85	-	-	-	-	603,499,686	3,526	74,840,516	495	4,764,477	10	22	سپریم کورٹ کے لیے دعوے

مۆنبەت	2016 يىلى	2015 يىلى	2014 يىلى
227011	640,593,762	900,674,272	746,005,876
زىچىرىش كۆپىنچە - ئىقتىسادىي تۈزۈش كۆپىنچە	640,593,762	900,674,272	746,005,876
228012	48,068,781	45,779,792	35,000,000
ئۆسۈش كۆپىنچە - ئىقتىسادىي تۈزۈش كۆپىنچە	48,068,781	45,779,792	35,000,000
228013	165,000,000	150,000,000	150,000,000
ئۆسۈش كۆپىنچە - ئىقتىسادىي تۈزۈش كۆپىنچە	165,000,000	150,000,000	150,000,000
281001	-	18,100,000	8,000,000
سۆزلىشىش كۆپىنچە - ئىقتىسادىي تۈزۈش كۆپىنچە	-	18,100,000	8,000,000
441002	10,000,000	10,000,000	10,000,000
سۆزلىشىش كۆپىنچە - ئىقتىسادىي تۈزۈش كۆپىنچە	10,000,000	10,000,000	10,000,000
442001	413,994	413,994	413,994
سۆزلىشىش كۆپىنچە - ئىقتىسادىي تۈزۈش كۆپىنچە	413,994	413,994	413,994
720	112,983,753	112,330,461	406,328,496
721002	30,736,273	39,282,528	28,150,810
723002	295,098,466	291,652,786	273,773,624
725001	482,244,316	448,281,812	449,499,241
725002	79,525,333	78,312,667	77,100,000
725003	139,231,509	139,231,508	185,491,508
725004	1,139,819,650	1,109,091,762	1,420,343,679
سۆزلىشىش كۆپىنچە - ئىقتىسادىي تۈزۈش كۆپىنچە	1,139,819,650	1,109,091,762	1,420,343,679
سۆزلىشىش كۆپىنچە - ئىقتىسادىي تۈزۈش كۆپىنچە	-	40,000,000	40,000,000
سۆزلىشىش كۆپىنچە - ئىقتىسادىي تۈزۈش كۆپىنچە	-	-	500,000,000
سۆزلىشىش كۆپىنچە - ئىقتىسادىي تۈزۈش كۆپىنچە	100,000,000	100,000,000	100,000,000
سۆزلىشىش كۆپىنچە - ئىقتىسادىي تۈزۈش كۆپىنچە	100,000,000	140,000,000	640,000,000
سۆزلىشىش كۆپىنچە - ئىقتىسادىي تۈزۈش كۆپىنچە	2,679,166,660	2,964,453,261	3,670,799,700

سندھ ایئر لائنز پبلک لیٹیٹی ٹرسٹ کی مالیاتی کارکردگی کی تفصیلی رپورٹ

#	مقررہ	پیداہ شدہ اثاثوں کی تفصیل	
		مقررہ	مقررہ
1	مقررہ اثاثوں کی تفصیلی رپورٹ	70%	30%
2	مقررہ اثاثوں کی تفصیلی رپورٹ	49%	51%
3	مقررہ اثاثوں کی تفصیلی رپورٹ	29.49% 4.25% 4.07% 7.33% 4.07%	50.80%
4	مقررہ اثاثوں کی تفصیلی رپورٹ	52% 5.90% 0.30%	41.80%
5	مقررہ اثاثوں کی تفصیلی رپورٹ	18% 18% 15%	49%
6	مقررہ اثاثوں کی تفصیلی رپورٹ	شمارہ	100%
7	مقررہ اثاثوں کی تفصیلی رپورٹ	شمارہ	100%
8	مقررہ اثاثوں کی تفصیلی رپورٹ	9% 7% 1-60% 57.40%	25%
9	مقررہ اثاثوں کی تفصیلی رپورٹ	شمارہ	100%
10	مقررہ اثاثوں کی تفصیلی رپورٹ	شمارہ	100%
11	مقررہ اثاثوں کی تفصیلی رپورٹ	شمارہ	100%
12	مقررہ اثاثوں کی تفصیلی رپورٹ	شمارہ	100%
13	مقررہ اثاثوں کی تفصیلی رپورٹ	شمارہ	100%
14	مقررہ اثاثوں کی تفصیلی رپورٹ	43%	47%
15	مقررہ اثاثوں کی تفصیلی رپورٹ	7.50% 44.70%	48%
16	مقررہ اثاثوں کی تفصیلی رپورٹ	20%	80%
17	مقررہ اثاثوں کی تفصیلی رپورٹ	شمارہ	100%
18	مقررہ اثاثوں کی تفصیلی رپورٹ	18-37%	81-63%
19	مقررہ اثاثوں کی تفصیلی رپورٹ	70%	30%
20	مقررہ اثاثوں کی تفصیلی رپورٹ	شمارہ	100%
21	مقررہ اثاثوں کی تفصیلی رپورٹ	شمارہ	100%
22	مقررہ اثاثوں کی تفصیلی رپورٹ	شمارہ	100%
23	مقررہ اثاثوں کی تفصیلی رپورٹ	شمارہ	100%
24	مقررہ اثاثوں کی تفصیلی رپورٹ	شمارہ	100%
25	مقررہ اثاثوں کی تفصیلی رپورٹ	شمارہ	100%
26	مقررہ اثاثوں کی تفصیلی رپورٹ	شمارہ	100%
27	مقررہ اثاثوں کی تفصیلی رپورٹ	شمارہ	100%
28	مقررہ اثاثوں کی تفصیلی رپورٹ	شمارہ	100%
29	مقررہ اثاثوں کی تفصیلی رپورٹ	شمارہ	100%
30	مقررہ اثاثوں کی تفصیلی رپورٹ	شمارہ	100%
31	مقررہ اثاثوں کی تفصیلی رپورٹ	شمارہ	100%
32	مقررہ اثاثوں کی تفصیلی رپورٹ	شمارہ	100%
33	مقررہ اثاثوں کی تفصیلی رپورٹ	شمارہ	100%
34	مقررہ اثاثوں کی تفصیلی رپورٹ	شمارہ	100%
35	مقررہ اثاثوں کی تفصیلی رپورٹ	شمارہ	100%
36	مقررہ اثاثوں کی تفصیلی رپورٹ	شمارہ	100%
37	مقررہ اثاثوں کی تفصیلی رپورٹ	شمارہ	100%
38	مقررہ اثاثوں کی تفصیلی رپورٹ	شمارہ	100%
39	مقررہ اثاثوں کی تفصیلی رپورٹ	شمارہ	100%
40	مقررہ اثاثوں کی تفصیلی رپورٹ	شمارہ	100%
41	مقررہ اثاثوں کی تفصیلی رپورٹ	85%	15%
42	مقررہ اثاثوں کی تفصیلی رپورٹ	شمارہ	100%

