



مركز بحوث تعليمية
مركز بحوث تعليمية

مركز بحوث تعليمية
مركز بحوث تعليمية

2013

II
مركز بحوث تعليمية

(مركز بحوث تعليمية
مركز بحوث تعليمية)

مركز بحوث تعليمية
مركز بحوث تعليمية



مركز بحوث تعليمية
دعواتنا
دعواتنا
دعواتنا

دعواتنا
دعواتنا
دعواتنا
دعواتنا
دعواتنا
دعواتنا
دعواتنا
دعواتنا

2013

II
دعواتنا

(دعواتنا
دعواتنا
دعواتنا
دعواتنا
دعواتنا)

دعواتنا
دعواتنا
دعواتنا
دعواتنا
دعواتنا

د روستو

سپږم

سپږم

1

په ټوليزه توګه د روستو د ولسوالۍ د ټوليزو شمېرو 2013 - 2015 د هره کال

I ټوليزه شمېره د روستو د ولسوالۍ د ټوليزو شمېرو 2013 - 2015 د نېټيزه

5

په ټوليزه توګه د 2013-2015 د روستو د ټوليزو شمېرو

7

د روستو د ولسوالۍ د ټوليزو شمېرو د روستو د ټوليزو شمېرو

28

د روستو د ولسوالۍ د ټوليزو شمېرو د روستو د ټوليزو شمېرو

32

د روستو د ولسوالۍ د ټوليزو شمېرو د روستو د ټوليزو شمېرو

34

د روستو د ولسوالۍ د ټوليزو شمېرو د روستو د ټوليزو شمېرو

II ټوليزه شمېره د روستو د ولسوالۍ د ټوليزو شمېرو 2013-2015 د هره کال

39

د روستو د ولسوالۍ د ټوليزو شمېرو د روستو د ټوليزو شمېرو

81

د روستو د ولسوالۍ د ټوليزو شمېرو د روستو د ټوليزو شمېرو

103

د روستو د ولسوالۍ د ټوليزو شمېرو د روستو د ټوليزو شمېرو

117

د روستو د ولسوالۍ د ټوليزو شمېرو د روستو د ټوليزو شمېرو

III ټوليزه شمېره د روستو د ولسوالۍ د ټوليزو شمېرو د روستو د ټوليزو شمېرو

123

د روستو د ولسوالۍ د ټوليزو شمېرو د روستو د ټوليزو شمېرو

IV ټوليزه شمېره د روستو د ولسوالۍ د ټوليزو شمېرو 2013-2015 د هره کال

155

د روستو د ولسوالۍ د ټوليزو شمېرو د روستو د ټوليزو شمېرو

156

د روستو د ولسوالۍ د ټوليزو شمېرو د روستو د ټوليزو شمېرو

157

د روستو د ولسوالۍ د ټوليزو شمېرو د روستو د ټوليزو شمېرو

159

د روستو د ولسوالۍ د ټوليزو شمېرو د روستو د ټوليزو شمېرو

بِسْمِ اللّٰهِ الرَّحْمٰنِ الرَّحِیْمِ



قانون سنجش و ارزشیابی تحصیلی (م.ا.ب.ی)

2013 م 2015 م

ماده ۱

قانون سنجش و ارزشیابی تحصیلی (م.ا.ب.ی) این قانون را که در تاریخ ۱۷ اردیبهشت ماه ۱۳۹۲ در جلسه شورای عالی آموزش و پرورش در شهر تهران به تصویب رسید و در تاریخ ۳۰ اردیبهشت ماه ۱۳۹۲ در روزنامه رسمی کشور به ثبت رسید و در تاریخ ۳۰ اردیبهشت ماه ۱۳۹۲ در روزنامه رسمی کشور به ثبت رسید.

قانون سنجش و ارزشیابی تحصیلی (م.ا.ب.ی) در تاریخ ۱۷ اردیبهشت ماه ۱۳۹۲ در جلسه شورای عالی آموزش و پرورش در شهر تهران به تصویب رسید و در تاریخ ۳۰ اردیبهشت ماه ۱۳۹۲ در روزنامه رسمی کشور به ثبت رسید و در تاریخ ۳۰ اردیبهشت ماه ۱۳۹۲ در روزنامه رسمی کشور به ثبت رسید.

2010 و سایر آیین نامه های اجرایی این قانون سنجش و ارزشیابی تحصیلی (م.ا.ب.ی) در تاریخ ۱۷ اردیبهشت ماه ۱۳۹۲ در جلسه شورای عالی آموزش و پرورش در شهر تهران به تصویب رسید و در تاریخ ۳۰ اردیبهشت ماه ۱۳۹۲ در روزنامه رسمی کشور به ثبت رسید و در تاریخ ۳۰ اردیبهشت ماه ۱۳۹۲ در روزنامه رسمی کشور به ثبت رسید.

م.ا.ب.ی و سایر آیین نامه های اجرایی

2013 و سایر آیین نامه های اجرایی این قانون سنجش و ارزشیابی تحصیلی (م.ا.ب.ی) در تاریخ ۱۷ اردیبهشت ماه ۱۳۹۲ در جلسه شورای عالی آموزش و پرورش در شهر تهران به تصویب رسید و در تاریخ ۳۰ اردیبهشت ماه ۱۳۹۲ در روزنامه رسمی کشور به ثبت رسید و در تاریخ ۳۰ اردیبهشت ماه ۱۳۹۲ در روزنامه رسمی کشور به ثبت رسید.

2015 - 2013 - 2013 - 2015

2015

I

2015 - 2013 - 2013 - 2015

2015 - 2013 - 2013 - 2015



مَرْحُومَةً وَكَانَ حَتَّىٰ أَسْرَعَتْ 2015-2013

مَرْحُومَةً وَكَانَ حَتَّىٰ أَسْرَعَتْ 2015-2013 - 2015 مَرْحُومَةً وَكَانَ حَتَّىٰ أَسْرَعَتْ (مَرْحُومَةً وَكَانَ حَتَّىٰ أَسْرَعَتْ)

2015 مَرْحُومَةً وَكَانَ حَتَّىٰ أَسْرَعَتْ	2014 مَرْحُومَةً وَكَانَ حَتَّىٰ أَسْرَعَتْ	2013 مَرْحُومَةً وَكَانَ حَتَّىٰ أَسْرَعَتْ	مَرْحُومَةً وَكَانَ حَتَّىٰ أَسْرَعَتْ	#
172,396,750	172,396,750	1,000,000	مَرْحُومَةً وَكَانَ حَتَّىٰ أَسْرَعَتْ	1
448,081	2,240,404	15,234,749	مَرْحُومَةً وَكَانَ حَتَّىٰ أَسْرَعَتْ	2
1,649,000	8,703,000	7,784,000	مَرْحُومَةً وَكَانَ حَتَّىٰ أَسْرَعَتْ	3
160,826,756	160,032,192	154,381,069	مَرْحُومَةً وَكَانَ حَتَّىٰ أَسْرَعَتْ	4
316,890,018	462,874,430	690,339,737	مَرْحُومَةً وَكَانَ حَتَّىٰ أَسْرَعَتْ	5
200,000	11,154,791	9,110,530	مَرْحُومَةً وَكَانَ حَتَّىٰ أَسْرَعَتْ	6
8,164,435	43,213,772	30,744,759	مَرْحُومَةً وَكَانَ حَتَّىٰ أَسْرَعَتْ	7
-	-	986,469	مَرْحُومَةً وَكَانَ حَتَّىٰ أَسْرَعَتْ	8
-	5,695,921	20,027,794	مَرْحُومَةً وَكَانَ حَتَّىٰ أَسْرَعَتْ	9
-	-	2,126,086	مَرْحُومَةً وَكَانَ حَتَّىٰ أَسْرَعَتْ	10
3,911,154	60,728,633	149,251,897	مَرْحُومَةً وَكَانَ حَتَّىٰ أَسْرَعَتْ	11
86,720,265	118,615,148	177,304,808	مَرْحُومَةً وَكَانَ حَتَّىٰ أَسْرَعَتْ	12
1,960,006	60,948,268	85,919,629	مَرْحُومَةً وَكَانَ حَتَّىٰ أَسْرَعَتْ	13
-	5,983,921	30,344,885	مَرْحُومَةً وَكَانَ حَتَّىٰ أَسْرَعَتْ	14
-	-	11,620,000	مَرْحُومَةً وَكَانَ حَتَّىٰ أَسْرَعَتْ	15
7,405,524	37,027,622	45,000,000	مَرْحُومَةً وَكَانَ حَتَّىٰ أَسْرَعَتْ	16
500,000	8,017,480	24,275,197	مَرْحُومَةً وَكَانَ حَتَّىٰ أَسْرَعَتْ	17
670,315	15,916,344	20,822,425	مَرْحُومَةً وَكَانَ حَتَّىٰ أَسْرَعَتْ	18
1,100,000	21,942,000	11,818,000	مَرْحُومَةً وَكَانَ حَتَّىٰ أَسْرَعَتْ	19
9,514,566	13,635,524	11,907,966	مَرْحُومَةً وَكَانَ حَتَّىٰ أَسْرَعَتْ	20
772,356,869	1,209,126,200	1,500,000,000	مَرْحُومَةً وَكَانَ حَتَّىٰ أَسْرَعَتْ	



وزارة التعليم والتعليم العالي
 2015-2013
 تقرير عن تنفيذ الميزانية السنوية 2013 - 2015
 (بالدينار الكويتي)

2015	2014	2013	التغير	الميزانية	الالتزام	التعهد	التعهد	التعهد	التعهد
772,356,869	1,209,126,200	1,500,000,000	5,698,931,553	354,660,000					
172,396,750	172,396,750	1,000,000	354,660,000						
172,396,750	172,396,750	1,000,000	354,660,000						
448,081	2,240,404	15,234,749	17,923,234						
90,312	451,560	3,070,608	3,612,480	مؤقت	مؤقت	مؤقت	مؤقت	مؤقت	2013-P002
55,880	279,400	1,899,920	2,235,200	مؤقت	مؤقت	مؤقت	مؤقت	مؤقت	2013-P003
51,889	259,444	1,764,221	2,075,554	مؤقت	مؤقت	مؤقت	مؤقت	مؤقت	2013-P004
250,000	1,250,000	8,500,000	10,000,000	مؤقت	مؤقت	مؤقت	مؤقت	مؤقت	2013-P005
1,649,000	8,703,000	7,784,000	45,223,200						
375,000	7,625,000	7,000,000	15,000,000	مؤقت	مؤقت	مؤقت	مؤقت	مؤقت	2013-P006
1,274,000	1,078,000	784,000	30,223,200	مؤقت	مؤقت	مؤقت	مؤقت	مؤقت	2013-P007
-	5,695,921	20,027,794	52,132,853						
-	5,000,000	5,000,000	17,270,400	مؤقت	مؤقت	مؤقت	مؤقت	مؤقت	2013-P008
-	-	3,237,978	3,237,978	مؤقت	مؤقت	مؤقت	مؤقت	مؤقت	2013-P009

2015 ځل ډوليز	2014 ځل ډوليز	2013 ځل ډوليز	ځل ډوليز	په ځل ډوليز	ځل ډوليز	ځل ډوليز	ځل ډوليز	ځل ډوليز	ځل ډوليز	ځل ډوليز	ځل ډوليز	ځل ډوليز
-	-	7,846,262	26,985,000	ځل ډوليز	ځل ډوليز							2013-P010
-	97,500	552,500	650,000	ځل ډوليز	ځل ډوليز							2013-P011
-	94,500	535,500	630,000	ځل ډوليز	ځل ډوليز							2013-P012
-	248,963	1,410,792	1,659,755	ځل ډوليز	ځل ډوليز							2013-P013
-	254,958	1,444,762	1,699,720	ځل ډوليز	ځل ډوليز							2013-P014
160,826,756	160,032,192	154,381,069	523,699,414									
-	-	7,301,825	7,301,825	ځل ډوليز	ځل ډوليز							2013-P015
13,345,135	12,035,400	2,000,000	28,082,600	ځل ډوليز	ځل ډوليز							2013-P016
200,250	2,809,750	5,000,000	8,010,000	ځل ډوليز	ځل ډوليز							2013-P017
624,077	19,339,000	5,000,000	24,963,077	ځل ډوليز	ځل ډوليز							2013-P018
459,667	12,926,994	5,000,000	18,386,660	ځل ډوليز	ځل ډوليز							2013-P019
3,500,000	3,500,000	2,975,000	10,500,000	ځل ډوليز	ځل ډوليز							2013-P020
-	-	18,191,731	21,402,037	ځل ډوليز	ځل ډوليز							2013-P021
10,000,000	11,000,000	15,000,000	36,000,000	ځل ډوليز	ځل ډوليز							2013-P022
-	371,305	8,628,695	9,000,000	ځل ډوليز	ځل ډوليز							2013-P023
-	50,086	283,818	333,903	ځل ډوليز	ځل ډوليز							2013-P024
-	365,204	1,000,000	1,365,204	ځل ډوليز	ځل ډوليز							2013-P025
14,416,408	14,416,408	9,000,000	38,802,888	ځل ډوليز	ځل ډوليز							2013-P026
20,801,791.14	20,801,791.14	5,000,000	47,798,546	ځل ډوليز	ځل ډوليز							2013-P027

2015 ځل ډول	2014 ځل ډول	2013 ځل ډول	ځل ډول	سولې	ځل ډول	ځل ډول	ځل ډول	ځل ډول	ځل ډول	ځل ډول	ځل ډول
15,416,407.90	15,416,407.90	7,000,000	38,802,888	ځل ډول	سولې						2013-P028
11,936,672.88	11,936,672.88	7,000,000	31,664,970	ځل ډول	ځل ډول						2013-P029
8,016,221	4,008,110.63	9,000,000	25,674,300	ځل ډول	ځل ډول						2013-P030
14,163,828	7,081,914.15	9,000,000	38,284,776	ځل ډول	ځل ډول						2013-P031
8,576,771	4,288,385.38	4,000,000	21,695,940	ځل ډول	ځل ډول						2013-P032
17,420,301	8,710,150.50	9,000,000	44,964,720	ځل ډول	ځل ډول						2013-P033
5,258,293	2,629,146.29	9,000,000	20,017,010	ځل ډول	ځل ډول						2013-P034
10,343,336	5,171,668.17	9,000,000	30,447,869	ځل ډول	ځل ډول						2013-P035
6,347,598	3,173,798.75	7,000,000	20,200,200	ځل ډول	ځل ډول						2013-P036
316,890,018	462,874,430	690,339,737	3,086,346,625								
-	-	14,424,628	15,330,818	ځل ډول	ځل ډول						2013-P037
-	-	7,980,160	7,980,160	ځل ډول	ځل ډول						2013-P038
12,000,000.00	30,000,000	40,000,000	105,536,408	ځل ډول	ځل ډول						2013-P039
15,000,000	15,000,000	15,000,000	100,000,000	ځل ډول	ځل ډول						2013-P040
6,138,464	6,138,463.87	11,814,946	24,709,614	ځل ډول	ځل ډول						2013-P041
629,475	18,449,867.82	6,099,657	25,178,999	ځل ډول	ځل ډول						2013-P042
783,806	23,414,645.78	7,153,796	31,352,248	ځل ډول	ځل ډول						2013-P043
-	-	1,724,174	33,718,043	ځل ډول	ځل ډول						2013-P044

2015 ځل ډول	2014 ځل ډول	2013 ځل ډول	ځل ډول	سولې	د ځل ډول	د ځل ډول	د ځل ډول	د ځل ډول
-	-	4,043,500	32,228,121	په ځل ډول	په ځل ډول			2013-P045
-	-	4,098,457	35,168,467	په ځل ډول	په ځل ډول			2013-P046
2,305,338	15,051,423.50	28,750,000	47,288,986	په ځل ډول	په ځل ډول			2013-P047
-	56,902.13	2,788,204	12,653,249	په ځل ډول	په ځل ډول			2013-P048
-	3,877,412.42	30,261,436	49,182,864	په ځل ډول	په ځل ډول			2013-P049
160,506	936,852.36	5,322,873	6,420,231	په ځل ډول	په ځل ډول			2013-P050
-	-	295,984	7,947,462	په ځل ډول	په ځل ډول			2013-P051
-	256,509.35	10,087,770	13,383,905	په ځل ډول	په ځل ډول			2013-P052
-	-	9,295,459	26,410,325	په ځل ډول	په ځل ډول			2013-P053
-	382,164.49	9,290,045	20,048,525	په ځل ډول	په ځل ډول			2013-P054
-	-	7,063,148	14,970,100	په ځل ډول	په ځل ډول			2013-P055
-	-	263,016	8,933,524	په ځل ډول	په ځل ډول			2013-P056
-	618,806.46	20,000,000	25,872,029	په ځل ډول	په ځل ډول			2013-P057
-	522,514.41	15,000,000	24,042,996	په ځل ډول	په ځل ډول			2013-P058
-	667,855.92	20,000,000	27,738,077	په ځل ډول	په ځل ډول			2013-P059
-	768,234.45	15,000,000	34,508,115	په ځل ډول	په ځل ډول			2013-P060
-	25,813.02	1,097,024	2,622,837	په ځل ډول	په ځل ډول			2013-P061
-	-	45,170,623	89,161,063	په ځل ډول	په ځل ډول			2013-P062

2015 ځل ډول	2014 ځل ډول	2013 ځل ډول	ځل ډول	سول	ځل ډول	ځل ډول	ځل ډول	ځل ډول
14,494,590	5,000,000.00	5,000,000	25,122,657	ډول	ډول			2013-P063
12,000,000	9,923,252.16	2,550,000	24,473,252	ډول	ډول			2013-P064
-	1,440,572.64	20,000,000	57,708,805	ډول	ډول			2013-P065
-	-	1,326,684	1,326,684	ډول	ډول			2013-P066
1,837,016	20,207,177.72	28,783,695	73,617,416	ډول	ډول			2013-P067
601,380	10,925,348.00	12,600,000	24,126,728	ډول	ډول			2013-P068
1,545,576	10,883,952.80	17,481,999	30,911,528	ډول	ډول			2013-P069
1,206,432	7,622,204.88	14,300,000	24,128,637	ډول	ډول			2013-P070
1,752,035	12,038,665.00	20,250,000	35,040,700	ډول	ډول			2013-P071
16,200,953	15,000,000.00	3,000,000	35,077,900	ډول	ډول			2013-P072
2,679,275	21,156,224.43	29,750,000	53,585,499	ډول	ډول			2013-P073
11,200,000	45,000,000	15,000,000	101,200,000	ډول	ډول			2013-P074
1,950,026	4,786,633.07	20,000,000	39,000,520	ډول	ډول			2013-P075
8,690,009	4,370,352.64	8,000,000	21,600,371	ډول	ډول			2013-P076
-	1,523,700.00	1,700,000	3,223,700	ډول	ډول			2013-P077
9,083,290	9,000,000.00	5,000,000	23,675,169	ډول	ډول			2013-P078
1,428,261	8,436,966.75	18,700,000	28,565,228	ډول	ډول			2013-P079
-	354,995.52	13,884,951	17,305,145	ډول	ډول			2013-P080

2015 ځل ډول	2014 ځل ډول	2013 ځل ډول	ځل ډول	سولې	ډول	ډول	ډول	ډول	ډول
-	-	15,720	628,813	ډول	ډول				2013-P081
-	-	14,042,700	23,391,664	ډول	ډول				2013-P082
-	-	268,986	102,102,908	ډول	ډول				2013-P083
-	-	8,859,163	74,443,710	ډول	ډول				2013-P084
18,862,500	18,862,500.00	12,000,000	51,000,000	ډول	ډول				2013-P085
31,816,667	15,908,333.33	2,000,000	51,000,000	ډول	ډول				2013-P086
18,833,333	9,416,666.67	1,000,000	30,000,000	ډول	ډول				2013-P087
25,333,333	12,666,666.67	1,000,000	40,000,000	ډول	ډول				2013-P088
3,575,000	17,800,000.00	3,000,000	25,000,000	ډول	ډول				2013-P089
17,533,333	8,766,666.67	1,000,000	28,000,000	ډول	ډول				2013-P090
-	-	300,000	300,000	ډول	ډول				2013-P091
-	-	2,000,000	2,000,000	ډول	ډول				2013-P092
18,166,667	9,083,333.33	2,000,000	30,000,000	ډول	ډول				2013-P093
-	-	1,000,000	1,000,000	ډول	ډول				2013-P094
-	-	5,000,000	5,000,000	ډول	ډول				2013-P095
-	-	10,500	6,170,405	ډول	ډول				2013-P096
275,000	5,725,000.00	5,000,000	11,000,000	ډول	ډول				2013-P097
-	-	1,747,472	42,813,052	ډول	ډول				2013-P098

2015 ځل ډوليز	2014 ځل ډوليز	2013 ځل ډوليز	ځليز ساتونيز ډوليز	سوليز	د ځليز ساتونيز ډوليز	د ځليز ساتونيز ډوليز	د ځليز ساتونيز ډوليز	د ځليز ساتونيز ډوليز
1,500,000	1,500,000.00	1,435,217	35,162,804	د ځليز ساتونيز ډوليز	سوليز		سوليز	2013-P099
1,229,360	1,229,359.50	1,229,360	30,119,308	د ځليز ساتونيز ډوليز	سوليز		سوليز	2013-P100
1,787,949	1,787,949.00	1,787,949	43,804,751	د ځليز ساتونيز ډوليز	سوليز		سوليز	2013-P101
1,594,814	1,594,813.50	1,594,814	39,072,931	د ځليز ساتونيز ډوليز	سوليز		سوليز	2013-P102
2,207,759	2,207,758.50	2,207,759	54,090,083	د ځليز ساتونيز ډوليز	سوليز		سوليز	2013-P103
1,562,432	1,562,431.50	1,562,432	38,279,572	د ځليز ساتونيز ډوليز	سوليز		سوليز	2013-P104
1,048,646	1,048,645.95	1,048,646	18,118,500	د ځليز ساتونيز ډوليز	سوليز		سوليز	2013-P105
2,992,245	2,992,245.27	2,992,245	51,700,000	د ځليز ساتونيز ډوليز	سوليز		سوليز	2013-P106
2,992,245	2,992,245.27	2,992,245	51,700,000	د ځليز ساتونيز ډوليز	سوليز		سوليز	2013-P107
2,894,263	2,894,262.83	2,894,263	50,007,060	د ځليز ساتونيز ډوليز	سوليز		سوليز	2013-P108
3,271,775	3,271,775.37	3,271,775	56,529,720	د ځليز ساتونيز ډوليز	سوليز		سوليز	2013-P109
3,397,613	3,397,612.89	3,397,613	58,703,940	د ځليز ساتونيز ډوليز	سوليز		سوليز	2013-P110
2,103,762	2,103,762.28	2,103,762	36,348,795	د ځليز ساتونيز ډوليز	سوليز		سوليز	2013-P111
1,510,050	1,510,050.17	1,510,050	26,090,640	د ځليز ساتونيز ډوليز	سوليز		سوليز	2013-P112
1,572,969	1,572,968.93	1,572,969	27,177,750	د ځليز ساتونيز ډوليز	سوليز		سوليز	2013-P113
2,642,588	2,642,587.80	2,642,588	45,658,620	د ځليز ساتونيز ډوليز	سوليز		سوليز	2013-P114
2,516,750	2,516,750.29	2,516,750	43,484,400	د ځليز ساتونيز ډوليز	سوليز		سوليز	2013-P115
1,761,725	1,761,725.20	1,761,725	30,439,080	د ځليز ساتونيز ډوليز	سوليز		سوليز	2013-P116
1,625,401	1,625,401.23	1,625,401	28,083,675	د ځليز ساتونيز ډوليز	سوليز		سوليز	2013-P117

2015 ڀرسان	2014 ڀرسان	2013 ڀرسان	ڀرسان سڀيڙين ۾	سڀيڙين	ڪامياب ٿيڻ واري سڀيڙين ۾	ڪامياب ٿيڻ واري سڀيڙين ۾	ڪامياب ٿيڻ واري سڀيڙين ۾	ڪامياب ٿيڻ واري سڀيڙين ۾
2,621,615	2,621,614.88	2,621,615	45,296,250	ڀرسان	ڀرسان			2013-P118
1,289,835	1,289,834.52	1,289,835	22,285,755	ڀرسان	ڀرسان			2013-P119
1,258,375	1,258,375.14	1,258,375	21,742,200	ڀرسان	ڀرسان			2013-P120
3,145,938	3,145,937.86	3,145,938	54,355,500	ڀرسان	ڀرسان			2013-P121
2,202,157	2,202,156.50	2,202,157	38,048,850	ڀرسان	ڀرسان			2013-P122
1,625,401	1,625,401.23	1,625,401	28,083,675	ڀرسان	ڀرسان			2013-P123
1,698,806	1,698,806.44	1,698,806	29,351,970	ڀرسان	ڀرسان			2013-P124
3,817,071	3,817,071.27	3,817,071	65,951,340	ڀرسان	ڀرسان			2013-P125
2,936,209	2,936,208.67	2,936,209	50,731,800	ڀرسان	ڀرسان			2013-P126
1,960,006	60,948,268	85,919,629	184,177,901					
-	526,600.84	10,584,079	24,251,856	ڀرسان	ڀرسان			2013-P127
-	552,117.04	3,183,191	5,908,533	ڀرسان	ڀرسان			2013-P128
-	76,259.00	2,720,593	4,813,133	ڀرسان	ڀرسان			2013-P129
-	410,657.91	2,250,872	4,722,622	ڀرسان	ڀرسان			2013-P130
-	601,256.72	3,991,756	5,252,412	ڀرسان	ڀرسان			2013-P131
-	74,769.66	3,111,016	4,354,456	ڀرسان	ڀرسان			2013-P132
-	83,108.74	3,241,241	4,625,972	ڀرسان	ڀرسان			2013-P133
-	521,534.60	2,858,461	5,564,260	ڀرسان	ڀرسان			2013-P134

ڪامياب ٿيڻ واري سڀيڙين ۾ ڀرسان

2015 ڀرسان	2014 ڀرسان	2013 ڀرسان	ڀرسان	سڀني	ڪمپنن جي ڀرسان	ڪمپنن جي ڀرسان	ڪمپنن جي ڀرسان	ڪمپنن جي ڀرسان
-	520,804.65	3,535,001	5,416,739	پرائمري	ٻي	ٻي	ٻي	ٻي
-	550,906.25	3,161,119	5,263,214	پرائمري	ٻي	ٻي	ٻي	ٻي
-	65,353.57	2,548,789	5,058,687	پرائمري	ٻي	ٻي	ٻي	ٻي
-	100,275.55	3,863,946	5,086,116	پرائمري	ٻي	ٻي	ٻي	ٻي
-	97,678.51	3,809,462	4,263,963	پرائمري	ٻي	ٻي	ٻي	ٻي
-	-	3,013,674	4,320,303	پرائمري	ٻي	ٻي	ٻي	ٻي
-	539,794.67	3,965,129	5,487,161	پرائمري	ٻي	ٻي	ٻي	ٻي
-	553,698.77	4,758,946	5,371,709	پرائمري	ٻي	ٻي	ٻي	ٻي
-	454,969.86	3,899,292	4,427,470	پرائمري	ٻي	ٻي	ٻي	ٻي
159,713	4,306,487.85	1,922,300	6,388,500	ٻي	ٻي	ٻي	ٻي	ٻي
165,972	4,475,269.01	1,997,639	6,638,880	ٻي	ٻي	ٻي	ٻي	ٻي
166,583	4,491,730.53	2,004,987	6,663,300	ٻي	ٻي	ٻي	ٻي	ٻي
150,520	4,058,621.28	1,811,659	6,020,800	ٻي	ٻي	ٻي	ٻي	ٻي
165,187	4,454,102.27	1,988,191	6,607,480	ٻي	ٻي	ٻي	ٻي	ٻي
165,760	4,469,552.64	1,995,087	6,630,400	ٻي	ٻي	ٻي	ٻي	ٻي
160,393	4,324,823.37	1,930,484	6,415,700	ٻي	ٻي	ٻي	ٻي	ٻي
149,950	4,043,251.80	1,804,798	5,998,000	ٻي	ٻي	ٻي	ٻي	ٻي
149,920	4,642,442.88	1,204,437	5,996,800	ٻي	ٻي	ٻي	ٻي	ٻي

2015 ڀرسان	2014 ڀرسان	2013 ڀرسان	ڀرسان سڀني ڏينهن	سلسلو	ڳالهائڻ واري ڳالهائڻ	ڪم ڪرائڻ جي ڳالهائڻ	ڪم ڪرائڻ جي ڳالهائڻ	ڳالهائڻ جي ڳالهائڻ
161,363	4,950,978.45	1,342,159	6,454,500	ڳالهائڻ	س. ڳالهائڻ			2013-P153
149,920	4,646,880.00	1,200,000	5,996,800	ڳالهائڻ	ڳالهائڻ			2013-P154
-	-	201,320	1,589,068	ڳالهائڻ	ڳالهائڻ		480 ڳالهائڻ جي ڳالهائڻ	2013-P155
39,727	549,341.30	1,000,000	1,589,068	ڳالهائڻ	ڳالهائڻ			2013-P156
175,000	5,805,000.00	1,020,000	7,000,000	ڳالهائڻ	ڳالهائڻ			2013-P157
-	5,983,921	30,344,885	48,328,806				ڳالهائڻ جي ڳالهائڻ	
-	845,250.00	4,789,750	5,635,000	ڳالهائڻ	ڳالهائڻ			2013-P158
-	97,500.00	552,500	650,000	ڳالهائڻ	ڳالهائڻ			2013-P159
-	112,500.00	637,500	750,000	ڳالهائڻ	ڳالهائڻ			2013-P160
-	112,500.00	637,500	750,000	ڳالهائڻ	ڳالهائڻ			2013-P161
-	112,500.00	637,500	750,000	ڳالهائڻ	ڳالهائڻ			2013-P162
-	112,500.00	637,500	750,000	ڳالهائڻ	ڳالهائڻ			2013-P163
-	112,500.00	637,500	750,000	ڳالهائڻ	ڳالهائڻ			2013-P164
-	112,500.00	637,500	750,000	ڳالهائڻ	ڳالهائڻ			2013-P165
-	112,500.00	637,500	750,000	ڳالهائڻ	ڳالهائڻ			2013-P166
-	112,500.00	637,500	750,000	ڳالهائڻ	ڳالهائڻ			2013-P167
-	112,500.00	637,500	750,000	ڳالهائڻ	ڳالهائڻ			2013-P168
-	112,500.00	637,500	750,000	ڳالهائڻ	ڳالهائڻ			2013-P169
-	112,500.00	637,500	750,000	ڳالهائڻ	ڳالهائڻ			2013-P170
-	-	750,000	750,000	ڳالهائڻ	ڳالهائڻ			2013-P171

2015 ځل ډول	2014 ځل ډول	2013 ځل ډول	ځل ډول	په ډول	ځل ډول	ځل ډول	ځل ډول	ځل ډول	ځل ډول	ځل ډول	ځل ډول
-	1,725,000.00	1,275,000	3,000,000	ځل ډول	ځل ډول						2013-P172
-	305,782.74	1,732,769	2,038,552	ځل ډول	ځل ډول						2013-P173
-	-	250,000	250,000	ځل ډول	ځل ډول						2013-P174
-	-	250,000	250,000	ځل ډول	ځل ډول						2013-P175
-	-	250,000	250,000	ځل ډول	ځل ډول						2013-P176
-	-	250,000	250,000	ځل ډول	ځل ډول						2013-P177
-	-	250,000	250,000	ځل ډول	ځل ډول						2013-P178
-	244,734.98	1,386,832	1,631,567	ځل ډول	ځل ډول						2013-P179
-	625,500.00	637,500	1,263,000	ځل ډول	ځل ډول						2013-P180
-	189,450.00	1,073,550	1,263,000	ځل ډول	ځل ډول						2013-P181
-	625,500.00	637,500	1,263,000	ځل ډول	ځل ډول						2013-P182
-	-	8,000,000	20,000,000	ځل ډول	ځل ډول						2013-P183
-	37,500.00	212,500	250,000	ځل ډول	ځل ډول						2013-P184
-	50,203.20	284,485	334,688	ځل ډول	ځل ډول						2013-P185
-	-	750,000	750,000	ځل ډول	ځل ډول						2013-P186
-	-	986,469	1,538,612	ځل ډول	ځل ډول						2013-P187
3,911,154	60,728,633	149,251,897	343,015,151	ځل ډول	ځل ډول						2013-P188
1,739,684	13,299,399	31,689,181	94,622,901	ځل ډول	ځل ډول						2013-P189
-	1,456,115.64	6,633,416	37,061,960	ځل ډول	ځل ډول						2013-P188
-	697,366.21	10,925,404	15,617,280	ځل ډول	ځل ډول						2013-P189

2015 ڀرسان	2014 ڀرسان	2013 ڀرسان	ڀرسان	سڀني ڀرسان	سڀني ڀرسان	ڪم ڀرسان	ڪم ڀرسان	ڪم ڀرسان	ڪم ڀرسان
884,634	3,538,535.00	5,000,000	18,926,380	پيداوار	پيداوار	پيداوار	پيداوار	پيداوار	پيداوار
855,050	5,985,350.00	5,000,000	17,136,000	پيداوار	پيداوار	پيداوار	پيداوار	پيداوار	پيداوار
-	1,600,000.00	3,400,000	5,000,000	ڪم	ڪم	ڪم	ڪم	ڪم	ڪم
-	22,032,000	730,361	881,280	ڪم	ڪم	ڪم	ڪم	ڪم	ڪم
2,171,470	47,429,234	117,562,716	248,392,251						
-	-	95,932	1,063,506	پيداوار	پيداوار	پيداوار	پيداوار	پيداوار	پيداوار
-	-	95,932	1,287,744	پيداوار	پيداوار	پيداوار	پيداوار	پيداوار	پيداوار
-	-	93,735	4,641,196	پيداوار	پيداوار	پيداوار	پيداوار	پيداوار	پيداوار
-	-	41,130	984,850	پيداوار	پيداوار	پيداوار	پيداوار	پيداوار	پيداوار
-	-	127,467	2,908,190	پيداوار	پيداوار	پيداوار	پيداوار	پيداوار	پيداوار
-	-	503,862	22,004,097	پيداوار	پيداوار	پيداوار	پيداوار	پيداوار	پيداوار
-	-	106,011	464,629	پيداوار	پيداوار	پيداوار	پيداوار	پيداوار	پيداوار
-	-	21,000	764,159	پيداوار	پيداوار	پيداوار	پيداوار	پيداوار	پيداوار
-	-	26,250	954,298	پيداوار	پيداوار	پيداوار	پيداوار	پيداوار	پيداوار
-	-	454,013	983,705	پيداوار	پيداوار	پيداوار	پيداوار	پيداوار	پيداوار
-	-	60,803	1,488,795	پيداوار	پيداوار	پيداوار	پيداوار	پيداوار	پيداوار
-	-	121,633	5,199,643	پيداوار	پيداوار	پيداوار	پيداوار	پيداوار	پيداوار
-	-	107,375	4,703,444	پيداوار	پيداوار	پيداوار	پيداوار	پيداوار	پيداوار
-	-	56,317	1,484,509	پيداوار	پيداوار	پيداوار	پيداوار	پيداوار	پيداوار
-	147,381.85	2,308,982	5,456,364	پيداوار	پيداوار	پيداوار	پيداوار	پيداوار	پيداوار

2015 ځل ډول	2014 ځل ډول	2013 ځل ډول	ځل ډول	سولیس	د کورنۍ شتون	د کورنۍ شتون	د کورنۍ شتون	د کورنۍ شتون
-	-	502,531	5,275,824	په پانډیو کې	په پانډیو کې			2013-P209
-	272,725,777	4,272,704	5,347,564	په پانډیو کې	په پانډیو کې			2013-P210
-	-	1,363,068	5,122,873	په پانډیو کې	په پانډیو کې			2013-P211
-	585,070,000	5,265,630	5,875,200	په پانډیو کې	په پانډیو کې			2013-P212
-	198,866,899	2,286,969	5,081,301	په پانډیو کې	په پانډیو کې			2013-P213
-	147,154,112	1,955,048	2,937,600	په پانډیو کې	په پانډیو کې			2013-P214
-	146,880,000	2,790,720	2,937,600	په پانډیو کې	په پانډیو کې			2013-P215
-	263,996,711	1,621,694	5,142,073	په پانډیو کې	په پانډیو کې			2013-P216
-	1,211,760,000	3,084,480	4,406,400	په پانډیو کې	په پانډیو کې			2013-P217
-	152,961,344	1,376,652	2,937,600	په پانډیو کې	په پانډیو کې			2013-P218
-	42,527,300	808,019	1,003,000	په پانډیو کې	په پانډیو کې			2013-P219
-	44,400,788	695,612	1,027,886	په پانډیو کې	په پانډیو کې			2013-P220
-	97,920,000	1,860,480	1,958,400	په پانډیو کې	په پانډیو کې			2013-P221
-	42,527,299	808,019	1,003,000	په پانډیو کې	په پانډیو کې			2013-P222
146,880	2,203,200,000	3,525,120	5,875,200	په پانډیو کې	په پانډیو کې			2013-P223
110,160	1,652,400,000	2,643,840	7,344,000	په پانډیو کې	په پانډیو کې			2013-P224
-	61,200,000	2,386,800	2,448,000	په پانډیو کې	په پانډیو کې			2013-P225
-	24,480,000	954,720	979,200	په پانډیو کې	په پانډیو کې			2013-P226
-	48,960,000	1,909,440	1,958,400	په پانډیو کې	په پانډیو کې			2013-P227
-	48,960,000	1,909,440	1,958,400	په پانډیو کې	په پانډیو کې			2013-P228

2015 ځل ډوليز	2014 ځل ډوليز	2013 ځل ډوليز	ځل ډوليز	سوليز	ډوليز	ډوليز	ډوليز	ډوليز	ډوليز
-	48,960.00	1,909,440	1,958,400	سوليز	سوليز				2013-P229
-	24,480.00	954,720	979,200	سوليز	سوليز				2013-P230
208,080	3,121,200.00	4,993,920	8,323,200	سوليز	سوليز				2013-P231
-	36,720	1,432,080	1,468,800	سوليز	سوليز				2013-P232
-	24,480.00	954,720	979,200	سوليز	سوليز				2013-P233
-	36,720.00	1,432,080	1,468,800	سوليز	سوليز				2013-P234
-	750,000	4,250,000	5,000,000	ډوليز	ډوليز				2013-P235
-	750,000.00	4,250,000	5,000,000	ډوليز	ډوليز				2013-P236
-	750,000	4,250,000	5,000,000	ډوليز	ډوليز				2013-P237
-	1,500,000.00	8,500,000	10,000,000	ډوليز	ډوليز				2013-P238
-	960,000.00	2,040,000	3,000,000	ډوليز	ډوليز				2013-P239
-	3,200,000.00	6,800,000	10,000,000	ډوليز	ډوليز				2013-P240
-	24,480.00	954,720	979,200	سوليز	سوليز				2013-P241
183,600	3,929,040	3,231,360	7,344,000	ډوليز	ډوليز				2013-P242
-	24,480.00	954,720	979,200	سوليز	سوليز				2013-P243
264,150	7,132,050.00	3,169,800	10,566,000	ډوليز	ډوليز				2013-P244
-	125,766.00	608,634	734,400	ډوليز	ډوليز				2013-P245
-	36,720.00	1,432,080	1,468,800	سوليز	سوليز				2013-P246

2015 ځل ډوليزه	2014 ځل ډوليزه	2013 ځل ډوليزه	ځل ډوليزه	موندنه	د موندنې ډوليزه	د موندنې ډوليزه	د موندنې ډوليزه
-	251,532.00	1,217,268	1,468,800	د موندنې ډوليزه	س. ۱		2013-P247
-	167,688.00	811,512	979,200	د موندنې ډوليزه	س. ۱	د موندنې ډوليزه	2013-P248
900,000	800,000	600,000	15,420,000	د موندنې ډوليزه	د موندنې ډوليزه	د موندنې ډوليزه	2013-P249
122,400	3,304,800.00	1,468,800	2,448,000	د موندنې ډوليزه	د موندنې ډوليزه	د موندنې ډوليزه	2013-P250
-	167,688.00	811,512	979,200	د موندنې ډوليزه	س. ۱	د موندنې ډوليزه	2013-P251
61,200	918,000.00	2,028,780	2,448,000	د موندنې ډوليزه	س. ۱	د موندنې ډوليزه	2013-P252
-	125,766.00	608,634	734,400	د موندنې ډوليزه	س. ۱	د موندنې ډوليزه	2013-P253
-	48,960.00	1,909,440	1,958,400	د موندنې ډوليزه	د موندنې ډوليزه	د موندنې ډوليزه	2013-P254
-	783,360.00	1,175,040	1,958,400	د موندنې ډوليزه	س. ۱	د موندنې ډوليزه	2013-P255
175,000	4,725,000.00	2,100,000	7,000,000	د موندنې ډوليزه	س. ۱	د موندنې ډوليزه	2013-P256
-	125,766.00	608,634	734,400	د موندنې ډوليزه	س. ۱	د موندنې ډوليزه	2013-P257
-	246,198.00	733,002	979,200	د موندنې ډوليزه	س. ۱	د موندنې ډوليزه	2013-P258
-	783,360.00	1,175,040	1,958,400	د موندنې ډوليزه	س. ۱	د موندنې ډوليزه	2013-P259
-	195,840.00	293,760	489,600	د موندنې ډوليزه	س. ۱	د موندنې ډوليزه	2013-P260
-	293,760.00	440,640	734,400	د موندنې ډوليزه	س. ۱	د موندنې ډوليزه	2013-P261
-	1,713,600.00	734,400	2,448,000	د موندنې ډوليزه	س. ۱	د موندنې ډوليزه	2013-P262
-	685,440.00	293,760	979,200	د موندنې ډوليزه	س. ۱	د موندنې ډوليزه	2013-P263
-	2,056,320.00	881,280	2,937,600	د موندنې ډوليزه	س. ۱	د موندنې ډوليزه	2013-P264
-	167,688.00	811,512	979,200	د موندنې ډوليزه	س. ۱	د موندنې ډوليزه	2013-P265

2015 ځل ډول	2014 ځل ډول	2013 ځل ډول	ځل ډول	سولې	د ځل ډول	د ځل ډول	د ځل ډول	د ځل ډول	د ځل ډول
-	-	500,000	500,000	ځل ډول	ځل ډول				2013-P266
86,720,265	118,615,148	177,304,808	517,812,510						
-	-	13,981,731	48,431,038						
-	-	185,232	9,473,595	ځل ډول	ځل ډول				2013-P267
-	-	95,119	6,156,358	ځل ډول	ځل ډول				2013-P268
-	-	2,732,320	10,274,184	ځل ډول	ځل ډول				2013-P269
-	-	5,000,000	9,180,497	ځل ډول	ځل ډول				2013-P270
-	-	26,180	30,800	ځل ډول	ځل ډول				2013-P271
-	-	3,471,440	7,347,721	ځل ډول	ځل ډول				2013-P272
-	-	2,471,440	5,967,882	ځل ډول	ځل ډول				2013-P273
25,817,500	38,434,606	44,252,222	118,213,898						
-	366,189,000	2,075,071	2,441,260	ځل ډول	ځل ډول				2013-P274
24,925,000	14,100,000,000	6,800,000	47,000,000	ځل ډول	ځل ډول				2013-P275
-	300,000,000	1,700,000	2,000,000	ځل ډول	ځل ډول				2013-P276
446,250	10,576,125,000	6,827,625	17,850,000	ځل ډول	ځل ډول				2013-P277
446,250	10,576,125,000	6,827,625	17,850,000	ځل ډول	ځل ډول				2013-P278
-	195,000,000	1,105,000	1,300,000	ځل ډول	ځل ډول				2013-P279
-	150,000,000	850,000	1,000,000	ځل ډول	ځل ډول				2013-P280
-	453,666,600	2,570,777	3,024,444	ځل ډول	ځل ډول				2013-P281
-	-	8,645,000	9,645,000	ځل ډول	ځل ډول				2013-P282

2015 ځل ډوليزه	2014 ځل ډوليزه	2013 ځل ډوليزه	ځل ډوليزه	سوليزه	د ډوليزه ډوليزه	د ډوليزه ډوليزه	د ډوليزه ډوليزه	د ډوليزه ډوليزه	د ډوليزه ډوليزه	د ډوليزه ډوليزه
-	300,000.00	1,700,000	2,000,000	ډوليزه	ډوليزه					2013-P283
-	1,417,500.00	2,082,500	3,500,000	ډوليزه	ډوليزه					2013-P284
-	-	-	2,733,198	ډوليزه	ډوليزه					2013-P285
-	-	-	49,551	ډوليزه	ډوليزه					2013-P286
-	-	65,569	1,311,375	ډوليزه	ډوليزه					2013-P287
-	-	220,306	4,405,549	ډوليزه	ډوليزه					2013-P288
60,306,265	61,917,042	114,070,854	327,307,573							
6,263,850	6,263,850	20,000,000	60,333,000	ډوليزه	ډوليزه					2013-P289
900,000	1,530,000.00	3,570,000	6,000,000	ډوليزه	ډوليزه					2013-P290
22,214,880	22,214,880.00	35,000,000	123,416,000	ډوليزه	ډوليزه					2013-P291
4,329,600	6,494,400.00	16,666,667	30,197,333	ډوليزه	ډوليزه					2013-P292
465,000	465,000.00	2,170,000	4,600,000	ډوليزه	ډوليزه					2013-P293
860,160	896,000.00	1,827,840	3,584,000	ډوليزه	ډوليزه					2013-P294
1,717,440	1,789,000.00	3,649,560	7,156,000	ډوليزه	ډوليزه					2013-P295
2,081,625	3,469,375.00	4,326,500	17,357,211	ډوليزه	ډوليزه					2013-P296
281,065	468,441.00	1,124,258	3,747,528	ډوليزه	ډوليزه					2013-P297
11,205,822	11,205,821.73	8,500,000	30,911,643	ډوليزه	ډوليزه					2013-P298
-	-	5,661,730	11,323,460	ډوليزه	ډوليزه					2013-P299
-	-	200,300	200,300	ډوليزه	ډوليزه					2013-P300

2015 ځل ډول	2014 ځل ډول	2013 ځل ډول	ځل ډول	سول	د شمېرې ډول	د شمېرې ډول	د شمېرې ډول
5,810,824	2,770,274.50	2,500,000	11,081,098	ډول	۰		2013-P301
4,176,000	4,350,000	8,874,000	17,400,000	ډول	۰	د شمېرې ډول	2013-P302
596,500	18,263,500	5,000,000	23,860,000	ډول		د شمېرې ډول	
596,500	18,263,500.00	5,000,000	23,860,000	ډول	۰	د شمېرې ډول	2013-P303
200,000	11,154,791	9,110,530	34,395,127	ډول		د شمېرې ډول	
-	-	110,629	4,845,645	ډول	۰	د شمېرې ډول	2013-P304
-	-	1,637,909	5,880,741	ډول	۰	د شمېرې ډول	2013-P305
-	-	2,940,371	5,874,082	ډول	۰	د شمېرې ډول	2013-P306
-	4,354,791.28	3,421,622	9,794,658	ډول	۰	د شمېرې ډول	2013-P307
200,000	6,800,000.00	1,000,000	8,000,000	ډول	۰	د شمېرې ډول	2013-P308
8,164,435	43,213,772	30,744,759	91,561,560	ډول		د شمېرې ډول	
8,164,435	43,011,272	29,597,259	90,211,560	ډول		د شمېرې ډول	
485,000	8,915,000.00	10,000,000	19,400,000	ډول	۰	د شمېرې ډول	2013-P309
421,935	6,413,412.00	10,042,053	16,877,400	ډول	۰	د شمېرې ډول	2013-P310
-	1,511,160.00	1,572,840	3,084,000	ډول	۰	د شمېرې ډول	2013-P311
6,920,000	15,000,000.00	2,000,000	30,840,000	ډول	۰	د شمېرې ډول	2013-P312
-	111,750	633,250	745,000	ډول	۰	د شمېرې ډول	2013-P313
337,500	10,612,500	2,550,000	13,500,000	ډول	۰	د شمېرې ډول	2013-P314
-	90,975	515,525	606,500	ډول	۰	د شمېرې ډول	2013-P315
-	90,975	515,525	606,500	ډول	۰	د شمېرې ډول	2013-P316

2015 ځل ډول	2014 ځل ډول	2013 ځل ډول	ځل ډول	سول	ډول	ډول	ډول	ډول	ډول	ډول	ډول	ډول	ډول	ډول	ډول	ډول	ډول
-	82,500.00	467,500	550,000	ډول	ډول	ډول	ډول	ډول	ډول	ډول	ډول	ډول	ډول	ډول	ډول	ډول	ډول
-	131,250.00	743,750	875,000	ډول	ډول	ډول	ډول	ډول	ډول	ډول	ډول	ډول	ډول	ډول	ډول	ډول	ډول
-	-	137,264	2,655,858	ډول	ډول	ډول	ډول	ډول	ډول	ډول	ډول	ډول	ډول	ډول	ډول	ډول	ډول
-	-	79,757	79,757	ډول	ډول	ډول	ډول	ډول	ډول	ډول	ډول	ډول	ډول	ډول	ډول	ډول	ډول
-	-	46,545	46,545	ډول	ډول	ډول	ډول	ډول	ډول	ډول	ډول	ډول	ډول	ډول	ډول	ډول	ډول
-	51,750.00	293,250	345,000	ډول	ډول	ډول	ډول	ډول	ډول	ډول	ډول	ډول	ډول	ډول	ډول	ډول	ډول
-	202,500	1,147,500	1,350,000	ډول	ډول	ډول	ډول	ډول	ډول	ډول	ډول	ډول	ډول	ډول	ډول	ډول	ډول
-	112,500.00	637,500	750,000	ډول	ډول	ډول	ډول	ډول	ډول	ډول	ډول	ډول	ډول	ډول	ډول	ډول	ډول
-	90,000	510,000	600,000	ډول	ډول	ډول	ډول	ډول	ډول	ډول	ډول	ډول	ډول	ډول	ډول	ډول	ډول
-	-	-	13,746,086	ډول	ډول	ډول	ډول	ډول	ډول	ډول	ډول	ډول	ډول	ډول	ډول	ډول	ډول
-	-	-	11,620,000	ډول	ډول	ډول	ډول	ډول	ډول	ډول	ډول	ډول	ډول	ډول	ډول	ډول	ډول
-	-	-	11,620,000	ډول	ډول	ډول	ډول	ډول	ډول	ډول	ډول	ډول	ډول	ډول	ډول	ډول	ډول
-	-	-	11,620,000	ډول	ډول	ډول	ډول	ډول	ډول	ډول	ډول	ډول	ډول	ډول	ډول	ډول	ډول
-	-	-	2,126,086	ډول	ډول	ډول	ډول	ډول	ډول	ډول	ډول	ډول	ډول	ډول	ډول	ډول	ډول
-	-	-	2,126,086	ډول	ډول	ډول	ډول	ډول	ډول	ډول	ډول	ډول	ډول	ډول	ډول	ډول	ډول
-	-	-	2,126,086	ډول	ډول	ډول	ډول	ډول	ډول	ډول	ډول	ډول	ډول	ډول	ډول	ډول	ډول
7,405,524	37,027,622	45,000,000	198,019,336	ډول	ډول	ډول	ډول	ډول	ډول	ډول	ډول	ډول	ډول	ډول	ډول	ډول	ډول
7,405,524	37,027,622	45,000,000	198,019,336	ډول	ډول	ډول	ډول	ډول	ډول	ډول	ډول	ډول	ډول	ډول	ډول	ډول	ډول
9,514,566	13,635,523.96	7,151,075	37,007,568	ډول	ډول	ډول	ډول	ډول	ډول	ډول	ډول	ډول	ډول	ډول	ډول	ډول	ډول
-	-	399,500	399,500	ډول	ډول	ډول	ډول	ډول	ډول	ډول	ډول	ډول	ډول	ډول	ډول	ډول	ډول
-	-	549,568	549,568	ډول	ډول	ډول	ډول	ډول	ډول	ډول	ډول	ډول	ډول	ډول	ډول	ډول	ډول
-	-	2,960,271	2,960,271	ډول	ډول	ډول	ډول	ډول	ډول	ډول	ډول	ډول	ډول	ډول	ډول	ډول	ډول

2015 ځل ډول	2014 ځل ډول	2013 ځل ډول	ځل ډول	سولې	د ځل ډول	د ځل ډول	د ځل ډول	د ځل ډول	د ځل ډول
-	-	500,000	500,000	مخبر	مخبر				2013-P332
-	-	347,552	347,552	مخبر	مخبر				2013-P333
670,315	15,916,344	20,822,425	37,829,399						
250,000	4,650,000.00	5,100,000	10,000,000	مخبر	مخبر				2013-P334
-	-	237,800	237,800	مخبر	مخبر				2013-P335
275,391	5,783,216.78	4,681,652	11,015,651	مخبر	مخبر				2013-P336
144,924	3,043,395.08	2,463,701	5,796,943	مخبر	مخبر				2013-P337
-	1,253,814.75	7,104,950	8,358,765	مخبر	مخبر				2013-P338
-	1,185,917.60	1,234,322	2,420,240	مخبر	مخبر				2013-P339
500,000	8,017,480	24,275,197	44,451,279						
-	204,407.45	792,808	4,225,149	مخبر	مخبر				2013-P340
-	159,101.81	2,244,655	3,282,036	مخبر	مخبر				2013-P341
-	35,833.48	174,816	3,496,320	مخبر	مخبر				2013-P342
-	226,724.14	2,686,988	3,351,536	مخبر	مخبر				2013-P343
-	95,675.49	300,123	3,532,733	مخبر	مخبر				2013-P344
-	292,350.74	2,300,611	2,695,759	مخبر	مخبر				2013-P345
-	193,387.28	3,085,197	3,867,746	مخبر	مخبر				2013-P346
75,000	502,500.00	2,422,500	3,000,000	مخبر	مخبر				2013-P347
75,000	502,500.00	2,422,500	3,000,000	مخبر	مخبر				2013-P348
75,000	502,500.00	2,422,500	3,000,000	مخبر	مخبر				2013-P349



وزارة التعليم العالي والبحث العلمي
 2013-2015
 تقرير عن تنفيذ الميزانية المرفقة
 من 2013 إلى 2015

رقم البرنامج	رقم 2015	رقم 2014	رقم 2013	الوصف	الهدف	النتيجة	المؤشرات	الرقم	الرقم
	2,230,475,973	2,668,202,062	1,204,886,294						
	57,979,154	86,968,723	186,567,169						
	-	-	91,393,626	توفير خدمات تعليمية عالية الجودة	توفير خدمات تعليمية عالية الجودة	توفير خدمات تعليمية عالية الجودة	توفير خدمات تعليمية عالية الجودة		
	-	-	46,857,579	توفير خدمات تعليمية عالية الجودة	توفير خدمات تعليمية عالية الجودة	توفير خدمات تعليمية عالية الجودة	توفير خدمات تعليمية عالية الجودة		
	57,979,154	86,968,723	48,315,964	توفير خدمات تعليمية عالية الجودة	توفير خدمات تعليمية عالية الجودة	توفير خدمات تعليمية عالية الجودة	توفير خدمات تعليمية عالية الجودة		
	56,532,758	-	12,345,451						
	56,532,758	-	12,345,451	توفير خدمات تعليمية عالية الجودة	توفير خدمات تعليمية عالية الجودة	توفير خدمات تعليمية عالية الجودة	توفير خدمات تعليمية عالية الجودة		
	115,650,000	150,345,000	38,550,000						
	-	-	-	توفير خدمات تعليمية عالية الجودة	توفير خدمات تعليمية عالية الجودة	توفير خدمات تعليمية عالية الجودة	توفير خدمات تعليمية عالية الجودة		
	69,390,000	104,085,000	15,420,000	توفير خدمات تعليمية عالية الجودة	توفير خدمات تعليمية عالية الجودة	توفير خدمات تعليمية عالية الجودة	توفير خدمات تعليمية عالية الجودة		
	46,260,000	46,260,000	23,130,000	توفير خدمات تعليمية عالية الجودة	توفير خدمات تعليمية عالية الجودة	توفير خدمات تعليمية عالية الجودة	توفير خدمات تعليمية عالية الجودة		

2015 שנת תשפ"ה	2014 שנת תשפ"ד	2013 שנת תשפ"ג	תחומי עיסוק	תחומי עיסוק	סוג	תחומי עיסוק	תחומי עיסוק	תחומי עיסוק
-	-	-	תחומי עיסוק					
63,073,625	58,026,982	74,016,721	תחומי עיסוק	תחומי עיסוק	תחומי עיסוק	תחומי עיסוק	תחומי עיסוק	תחומי עיסוק
63,073,625	58,026,982	74,016,721	תחומי עיסוק	תחומי עיסוק	תחומי עיסוק	תחומי עיסוק	תחומי עיסוק	תחומי עיסוק
-	37,421,094	13,273,082	תחומי עיסוק	תחומי עיסוק	תחומי עיסוק	תחומי עיסוק	תחומי עיסוק	תחומי עיסוק
360,140,946	294,012,436	66,977,867	תחומי עיסוק					
-	-	-	תחומי עיסוק	תחומי עיסוק	תחומי עיסוק	תחומי עיסוק	תחומי עיסוק	תחומי עיסוק
-	28,480,631	24,460,938	תחומי עיסוק	תחומי עיסוק	תחומי עיסוק	תחומי עיסוק	תחומי עיסוק	תחומי עיסוק
9,335,946	34,231,805	15,531,929	תחומי עיסוק	תחומי עיסוק	תחומי עיסוק	תחומי עיסוק	תחומי עיסוק	תחומי עיסוק
154,200,000	92,520,000	15,420,000	תחומי עיסוק	תחומי עיסוק	תחומי עיסוק	תחומי עיסוק	תחומי עיסוק	תחומי עיסוק
92,520,000	104,085,000	11,565,000	תחומי עיסוק	תחומי עיסוק	תחומי עיסוק	תחומי עיסוק	תחומי עיסוק	תחומי עיסוק
104,085,000	34,695,000	-	תחומי עיסוק	תחומי עיסוק	תחומי עיסוק	תחומי עיסוק	תחומי עיסוק	תחומי עיסוק

2015 میلیوں میں	2014 میلیوں میں	2013 میلیوں میں	ذرائع	تفصیلی تفصیل	مستند	ذرائع	مستند	تفصیلی تفصیل	مستند
1,168,717,923	1,331,968,794	695,168,794							
-	-	-		1. زرعی	جیسٹس کے ذریعے	1000		1000 زرعی زمین زرعی	2013-L028
243,517,923	715,168,794	695,168,794		2. صنعتی	جیسٹس کے ذریعے	1500		1500 زرعی زمین زرعی	2013-L029
462,600,000	308,400,000	-		3. دیگر	جیسٹس کے ذریعے			308,400,000 زرعی زمین زرعی	2013-L030
462,600,000	308,400,000	-		4. دیگر	جیسٹس کے ذریعے			308,400,000 زرعی زمین زرعی	2013-L031
-	215,880,000	18,504,000			جیسٹس کے ذریعے			18,504,000 زرعی زمین زرعی	2013-L032
-	215,880,000	18,504,000			جیسٹس کے ذریعے	500		500 زرعی زمین زرعی	2013-L032
138,780,000	185,040,000	-			جیسٹس کے ذریعے			185,040,000 زرعی زمین زرعی	2013-L033
-	-	-			جیسٹس کے ذریعے			- زرعی زمین زرعی	2013-L032
138,780,000	185,040,000	-			جیسٹس کے ذریعے			185,040,000 زرعی زمین زرعی	2013-L033



تجزیه و تحلیل هزینه‌های جاری - 2013 - 2015

سال مالی	سال مالی	سال مالی	نوع هزینه	شرح هزینه	کلاس هزینه	نوع هزینه	شرح هزینه	کلاس هزینه	کد هزینه
77,100,000	77,100,000	77,100,000	هزینه جاری						2013-G001
-	19,400,000	50,000,000	هزینه جاری	سرمایه‌گذاری	حساب‌های جاری	سرمایه‌گذاری	سرمایه‌گذاری	سرمایه‌گذاری	2013-G001-1
2,700,000	5,000,000	27,100,000	هزینه جاری	عوارض	حساب‌های جاری	عوارض	عوارض	2013-G001-2	
74,400,000	52,700,000	-	هزینه جاری	کسب و کار	حساب‌های جاری	کسب و کار	کسب و کار	2013-G001-3	
262,140,000	169,620,000	84,810,000						2013-G002	
231,300,000	154,200,000	77,100,000	هزینه جاری	اداره	حساب‌های جاری	اداره	اداره	2013-G002-1	
30,840,000	15,420,000	7,710,000	هزینه جاری	اداره	حساب‌های جاری	اداره	اداره	2013-G002-2	
31,880,850	63,761,700	31,880,850	هزینه جاری	اداره	حساب‌های جاری	اداره	اداره	2013-G003	
104,085,000	115,650,000	11,565,000	هزینه جاری	اداره	حساب‌های جاری	اداره	اداره	2013-G004	
2,775,230	18,038,994	6,938,075	هزینه جاری	اداره	حساب‌های جاری	اداره	اداره	2013-G005	
-	3,186,013	3,186,013	هزینه جاری	اداره	حساب‌های جاری	اداره	اداره	2013-G006	

میر 2015	میر 2014	میر 2013	نوع	ذمہ داری	تفصیل	مقام	میں	میں
-	-	14,729,403	مستحق	ب	مستحق	مستحق	مستحق	2013-G007
74,016,000	123,360,000	61,680,000	مستحق	ب	مستحق	مستحق	مستحق	2013-G008
-	-	-	مستحق	ب	مستحق	مستحق	مستحق	2013-G009
-	-	46,260,000	مستحق	ب	مستحق	مستحق	مستحق	2013-G010
15,773,712	15,773,712	9,464,227	مستحق	ب	مستحق	مستحق	مستحق	2013-G011
-	-	-	مستحق	ب	مستحق	مستحق	مستحق	2013-G012
-	-	-	مستحق	ب	مستحق	مستحق	مستحق	2013-G013
567,770,792	586,490,419	347,613,568	مستحق	ب	مستحق	مستحق	مستحق	



تجزیه و تحلیل بودجه عملیاتی سال 1392 شمسی - 2013 میلادی

سال مالی	بودجه عملیاتی	بودجه عملیاتی	بودجه عملیاتی	توضیحات	کلاس بودجه	شرح بودجه	توضیحات	کلاس بودجه
2015 میلادی	70,000,000	70,000,000	10,000,000	توسعه و نگهداری تجهیزات	توسعه و نگهداری تجهیزات	توسعه و نگهداری تجهیزات	توسعه و نگهداری تجهیزات	2013-DL001
2014 میلادی	7,000,000	7,000,000	1,000,000	توسعه و نگهداری تجهیزات	توسعه و نگهداری تجهیزات	توسعه و نگهداری تجهیزات	توسعه و نگهداری تجهیزات	2013-DL002
2013 میلادی	-	25,000,000	5,000,000	توسعه و نگهداری تجهیزات	توسعه و نگهداری تجهیزات	توسعه و نگهداری تجهیزات	توسعه و نگهداری تجهیزات	2013-DL003
2013 میلادی	-	68,000,000	5,000,000	توسعه و نگهداری تجهیزات	توسعه و نگهداری تجهیزات	توسعه و نگهداری تجهیزات	توسعه و نگهداری تجهیزات	2013-DL004
77,000,000	170,000,000	21,000,000						

کرار کرار هاتج هاتج ر سری ر سری

دشتو کرار کرار کرار کرار



حسابات الميزانية العامة للعام 2013 من 2015

2013 السنة المالية العامة في ضوء الميزانية العامة للدولة

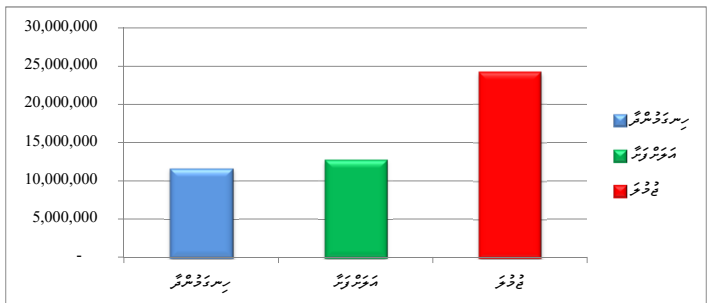
الميزانية العامة للدولة: 2013

حسابات الميزانية العامة للدولة للعام 2013 من 2015

في ضوء الميزانية العامة للدولة للعام 2013 من 2015، حيث بلغت الميزانية العامة للدولة 44,451,279 ألف دينار، مقارنة بـ 24,275,197 ألف دينار في 2013 و 8,017,480 ألف دينار في 2014. وتتميز الميزانية العامة للدولة للعام 2013 من 2015 بزيادة كبيرة في الإيرادات من الضرائب والرسوم، حيث بلغت 3,000,000 ألف دينار، مقارنة بـ 2,422,500 ألف دينار في 2013 و 502,500 ألف دينار في 2014. كما شهدت الميزانية العامة للدولة للعام 2013 من 2015 زيادة كبيرة في المصروفات، حيث بلغت 44,451,279 ألف دينار، مقارنة بـ 24,275,197 ألف دينار في 2013 و 8,017,480 ألف دينار في 2014. وتتميز الميزانية العامة للدولة للعام 2013 من 2015 بزيادة كبيرة في المصروفات من الرواتب والمزايا، حيث بلغت 1,500,000,000 ألف دينار، مقارنة بـ 1,500,000,000 ألف دينار في 2013 و 1,500,000,000 ألف دينار في 2014.

المؤشر	2015	2014	2013	حسابات الميزانية العامة	المؤشر	المؤشر
2013-P340	-	204,407	792,808	4,225,149	المؤشر	3 مؤشرات
2013-P341	-	159,102	2,244,655	3,282,036	المؤشر	المؤشر
2013-P342	-	35,833	174,816	3,496,320	المؤشر	المؤشر
2013-P343	-	226,724	2,686,988	3,351,536	المؤشر	المؤشر
2013-P344	-	95,675	300,123	3,532,733	المؤشر	المؤشر
2013-P345	-	292,351	2,300,611	2,695,759	المؤشر	المؤشر
2013-P346	-	193,387	3,085,197	3,867,746	المؤشر	المؤشر
2013-P347	75,000	502,500	2,422,500	3,000,000	المؤشر	المؤشر
2013-P348	75,000	502,500	2,422,500	3,000,000	المؤشر	المؤشر
2013-P349	75,000	502,500	2,422,500	3,000,000	المؤشر	المؤشر
2013-P350	75,000	502,500	2,422,500	3,000,000	المؤشر	المؤشر
2013-P351	200,000	4,800,000	3,000,000	8,000,000	المؤشر	المؤشر
	500,000	8,017,480	24,275,197	44,451,279	حسابات الميزانية العامة	

1,500,000,000	حسابات الميزانية العامة للدولة
1.6%	المؤشر





حسابداری سال 2013 تا 2015

2013 و سایر ارباب رجوع خدماتی حسابداری

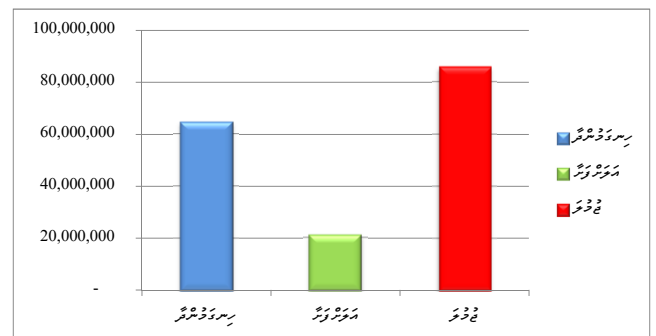
مجموعه حسابداری : حسابداری ارباب رجوع خدماتی
 دستورالعمل اجرایی : دستورالعمل اجرایی ارباب رجوع خدماتی
 هدف : ...

در این سند، عملکرد حسابداری ارباب رجوع خدماتی در سال 1392 و مقایسه آن با سالهای 1391 و 1390، در خصوص شاخصهای عملکردی و کیفی، مورد بررسی قرار گرفته است. این سند، نتایج حاصل از بررسی و ارزیابی عملکرد حسابداری ارباب رجوع خدماتی را در سال 1392 و مقایسه آن با سالهای 1391 و 1390، در خصوص شاخصهای عملکردی و کیفی، مورد بررسی قرار گرفته است. این سند، نتایج حاصل از بررسی و ارزیابی عملکرد حسابداری ارباب رجوع خدماتی را در سال 1392 و مقایسه آن با سالهای 1391 و 1390، در خصوص شاخصهای عملکردی و کیفی، مورد بررسی قرار گرفته است.

شماره سند	شرح سند	سال 1392	سال 1391	سال 1390	سال 1392	سال 1391	سال 1390
2013-P127	حسابداری ارباب رجوع خدماتی (3000 چتر)	24,251,856	10,584,079	526,601	ر. س. چتر	-	-
2013-P128	ر. س. چتر (704 چتر)	5,908,533	3,183,191	552,117	ر. س. چتر	-	-
2013-P129	ر. س. چتر (504 چتر)	4,813,133	2,720,593	76,259	ر. س. چتر	-	-
2013-P130	ر. س. چتر (504 چتر)	4,722,622	2,250,872	410,658	ر. س. چتر	-	-
2013-P131	ر. س. چتر (704 چتر)	5,252,412	3,991,756	601,257	ر. س. چتر	-	-
2013-P132	ر. س. چتر (504 چتر)	4,354,456	3,111,016	74,770	ر. س. چتر	-	-
2013-P133	ر. س. چتر (504 چتر)	4,625,972	3,241,241	83,109	ر. س. چتر	-	-
2013-P134	ر. س. چتر (704 چتر)	5,564,260	2,858,461	521,535	ر. س. چتر	-	-
2013-P135	ر. س. چتر (704 چتر)	5,416,739	3,535,001	520,805	ر. س. چتر	-	-
2013-P136	ر. س. چتر (704 چتر)	5,263,214	3,161,119	550,906	ر. س. چتر	-	-
2013-P137	ر. س. چتر (504 چتر)	5,058,687	2,548,789	65,354	ر. س. چتر	-	-
2013-P138	ر. س. چتر (504 چتر)	5,086,116	3,863,946	100,276	ر. س. چتر	-	-
2013-P139	ر. س. چتر (304 چتر)	4,263,963	3,809,462	97,679	ر. س. چتر	-	-
2013-P140	ر. س. چتر (504 چتر)	4,320,303	3,013,674	-	ر. س. چتر	-	-
2013-P141	ر. س. چتر (704 چتر)	5,487,161	3,965,129	539,795	ر. س. چتر	-	-
2013-P142	ر. س. چتر (704 چتر)	5,371,709	4,758,946	553,699	ر. س. چتر	-	-
2013-P143	ر. س. چتر (704 چتر)	4,427,470	3,899,292	454,970	ر. س. چتر	-	-
2013-P144	ر. س. چتر (704 چتر)	6,388,500	1,922,300	4,306,488	ر. س. چتر	159,713	4,306,488
2013-P145	ر. س. چتر (904 چتر)	6,638,880	1,997,639	4,475,269	ر. س. چتر	165,972	4,475,269
2013-P146	ر. س. چتر (704 چتر)	6,663,300	2,004,987	4,491,731	ر. س. چتر	166,583	4,491,731
2013-P147	ر. س. چتر (504 چتر)	6,020,800	1,811,659	4,058,621	ر. س. چتر	150,520	4,058,621
2013-P148	ر. س. چتر (904 چتر)	6,607,480	1,988,191	4,454,102	ر. س. چتر	165,187	4,454,102
2013-P149	ر. س. چتر (904 چتر)	6,630,400	1,995,087	4,469,553	ر. س. چتر	165,760	4,469,553
2013-P150	ر. س. چتر (704 چتر)	6,415,700	1,930,484	4,324,823	ر. س. چتر	160,393	4,324,823

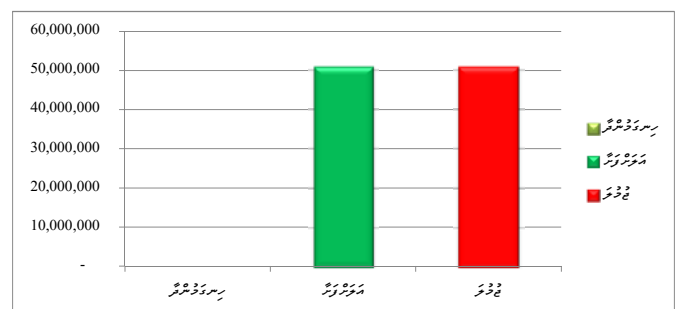
سنة 2015	سنة 2014	سنة 2013	مجموع سنوات 2013-2015	نوع الترخيص	نوع الترخيص	ملاحظات	رقم الترخيص
149,950	4,043,252	1,804,798	5,998,000	تجارية	س. م. تجاري	504 تجاري (ج. م.)	2013-P151
149,920	4,642,443	1,204,437	5,996,800	تجارية	س. م. تجاري		2013-P152
161,363	4,950,978	1,342,159	6,454,500	تجارية	س. م. تجاري		2013-P153
149,920	4,646,880	1,200,000	5,996,800	تجارية	س. م. تجاري		2013-P154
-	-	201,320	1,589,068	تجارية	س. م. تجاري	480 تجاري (ج. م.)	2013-P155
39,727	549,341	1,000,000	1,589,068	تجارية	س. م. تجاري		2013-P156
175,000	5,805,000	1,020,000	7,000,000	تجارية	س. م. تجاري		2013-P157
1,960,006	60,948,268	85,919,629	184,177,901	تجارية			

1,500,000,000	مجموع سنوات 2013-2015
5.7%	نسبة الترخيص



مترقبہ سال	دسمبر 2014	دسمبر 2013	مترقبہ سال 2015	سہ ماہیہ	دسمبر 2014	دسمبر 2013
2013-P120	1,258,375	1,258,375	1,258,375	م. سہ ماہیہ	21,742,200	م. سہ ماہیہ
2013-P121	3,145,938	3,145,938	3,145,938	م. سہ ماہیہ	54,355,500	م. سہ ماہیہ
2013-P122	2,202,157	2,202,157	2,202,157	م. سہ ماہیہ	38,048,850	م. سہ ماہیہ
2013-P123	1,625,401	1,625,401	1,625,401	م. سہ ماہیہ	28,083,675	م. سہ ماہیہ
2013-P124	1,698,806	1,698,806	1,698,806	م. سہ ماہیہ	29,351,970	م. سہ ماہیہ
2013-P125	3,817,071	3,817,071	3,817,071	م. سہ ماہیہ	65,951,340	م. سہ ماہیہ
2013-P126	2,936,209	2,936,209	2,936,209	م. سہ ماہیہ	50,731,800	م. سہ ماہیہ
	50,925,440	50,925,440	50,925,440		879,889,520	

1,500,000,000	م. سہ ماہیہ
3.4%	م. سہ ماہیہ





مجلس التعليم العالي 2013 إلى 2015

2013 السنة المالية الأولى من السنة المالية 2013-2015

الميزانية العامة للدولة : 2013-2015

الميزانية العامة للدولة : 2013-2015

الميزانية :

في الميزانية العامة للدولة : 2013-2015

- الميزانية العامة

- الميزانية العامة

- الميزانية العامة

- الميزانية العامة

- الميزانية العامة

- الميزانية العامة

في الميزانية العامة للدولة : 2013-2015

الميزانية العامة	الميزانية العامة	الميزانية العامة 2013	الميزانية العامة 2014	الميزانية العامة 2015	الميزانية العامة	الميزانية العامة	الميزانية العامة
2015	2014						
6,138,464	6,138,464	11,814,946	24,709,614	الميزانية العامة	م. الميزانية العامة	الميزانية العامة	2013-P041
629,475	18,449,868	6,099,657	25,178,999	الميزانية العامة	م. الميزانية العامة	الميزانية العامة	2013-P042
783,806	23,414,646	7,153,796	31,352,248	الميزانية العامة	م. الميزانية العامة	الميزانية العامة	2013-P043
-	-	1,724,174	33,718,043	الميزانية العامة	م. الميزانية العامة	الميزانية العامة	2013-P044
-	-	4,043,500	32,228,121	الميزانية العامة	م. الميزانية العامة	الميزانية العامة	2013-P045
-	-	4,098,457	35,168,467	الميزانية العامة	م. الميزانية العامة	الميزانية العامة	2013-P046
2,305,338	15,051,424	28,750,000	47,288,986	الميزانية العامة	م. الميزانية العامة	الميزانية العامة	2013-P047
-	56,902	2,788,204	12,653,249	الميزانية العامة	م. الميزانية العامة	الميزانية العامة	2013-P048
-	3,877,412	30,261,436	49,182,864	الميزانية العامة	م. الميزانية العامة	الميزانية العامة	2013-P049
160,506	936,852	5,322,873	6,420,231	الميزانية العامة	م. الميزانية العامة	الميزانية العامة	2013-P050
-	-	295,984	7,947,462	الميزانية العامة	م. الميزانية العامة	الميزانية العامة	2013-P051
-	256,509	10,087,770	13,383,905	الميزانية العامة	م. الميزانية العامة	الميزانية العامة	2013-P052
-	-	9,295,459	26,410,325	الميزانية العامة	م. الميزانية العامة	الميزانية العامة	2013-P053
-	382,164	9,290,045	20,048,525	الميزانية العامة	م. الميزانية العامة	الميزانية العامة	2013-P054
-	618,806	20,000,000	25,872,029	الميزانية العامة	م. الميزانية العامة	الميزانية العامة	2013-P057
-	522,514	15,000,000	24,042,996	الميزانية العامة	م. الميزانية العامة	الميزانية العامة	2013-P058
-	667,856	20,000,000	27,738,077	الميزانية العامة	م. الميزانية العامة	الميزانية العامة	2013-P059
-	768,234	15,000,000	34,508,115	الميزانية العامة	م. الميزانية العامة	الميزانية العامة	2013-P060
-	25,813	1,097,024	2,622,837	الميزانية العامة	م. الميزانية العامة	الميزانية العامة	2013-P061
-	-	45,170,623	89,161,063	الميزانية العامة	م. الميزانية العامة	الميزانية العامة	2013-P062
14,494,590	5,000,000	5,000,000	25,122,657	الميزانية العامة	م. الميزانية العامة	الميزانية العامة	2013-P063
12,000,000	9,923,252	2,550,000	24,473,252	الميزانية العامة	م. الميزانية العامة	الميزانية العامة	2013-P064



سنة 2015 م 2013 م

2013 موسم المراجعة المالية للشركات المدرجة في بورصة فلسطين

معلومات عامة:

اسم الشركة: شركة فلسطينية للتأمين

رقم الشركة:

معلومات إضافية:

تمت مراجعة الحسابات للشركة المذكورة أعلاه وفقاً للمعايير المحاسبية المعمول بها في فلسطين، وذلك وفقاً للمعايير الدولية المحاسبية المتبعة في فلسطين، وذلك وفقاً للمعايير الدولية المحاسبية المتبعة في فلسطين، وذلك وفقاً للمعايير الدولية المحاسبية المتبعة في فلسطين.

معلومات إضافية:

تمت مراجعة الحسابات للشركة المذكورة أعلاه وفقاً للمعايير المحاسبية المعمول بها في فلسطين، وذلك وفقاً للمعايير الدولية المحاسبية المتبعة في فلسطين، وذلك وفقاً للمعايير الدولية المحاسبية المتبعة في فلسطين، وذلك وفقاً للمعايير الدولية المحاسبية المتبعة في فلسطين.

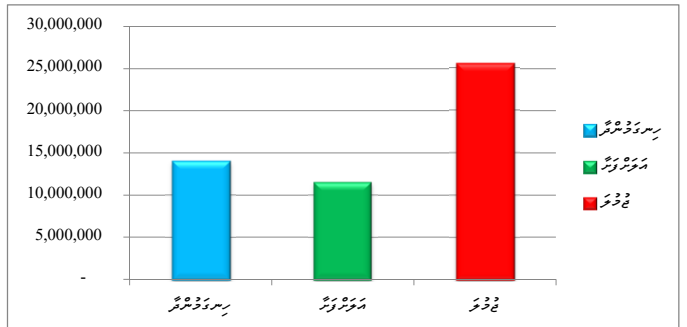
معلومات إضافية:

رقم الشركة	اسم الشركة	نوع النشاط	إجمالي إيرادات الشركة	إيرادات 2013	إيرادات 2014	إيرادات 2015
2013-P098	شركة فلسطينية للتأمين	التأمين	42,813,052	1,747,472		
2013-P099	شركة فلسطينية للتأمين	التأمين	35,162,804	1,435,217	1,500,000	1,500,000
2013-P100	شركة فلسطينية للتأمين	التأمين	30,119,308	1,229,360	1,229,360	1,229,360
2013-P101	شركة فلسطينية للتأمين	التأمين	43,804,751	1,787,949	1,787,949	1,787,949
2013-P102	شركة فلسطينية للتأمين	التأمين	39,072,931	1,594,814	1,594,814	1,594,814
2013-P103	شركة فلسطينية للتأمين	التأمين	54,090,083	2,207,759	2,207,759	2,207,759
2013-P104	شركة فلسطينية للتأمين	التأمين	38,279,572	1,562,432	1,562,432	1,562,432
			283,342,500	11,565,000	9,882,312	9,882,312

سہ ماہی پرچہ برقی سرنگ : سرنگوں کی تعمیر و مرمت کی سرنگ

سرنگ نمبر	سرنگوں کی تعمیر و مرمت کی سرنگ	سرنگوں کی تعمیر و مرمت کی سرنگ	سرنگوں کی تعمیر و مرمت کی سرنگ	سرنگوں کی تعمیر و مرمت کی سرنگ	سرنگوں کی تعمیر و مرمت کی سرنگ	سرنگوں کی تعمیر و مرمت کی سرنگ
2013	2014	2015	سرنگوں کی تعمیر و مرمت کی سرنگ	سرنگوں کی تعمیر و مرمت کی سرنگ	سرنگوں کی تعمیر و مرمت کی سرنگ	سرنگوں کی تعمیر و مرمت کی سرنگ
2013-P082	سرنگوں کی تعمیر و مرمت کی سرنگ	سرنگوں کی تعمیر و مرمت کی سرنگ	سرنگوں کی تعمیر و مرمت کی سرنگ	سرنگوں کی تعمیر و مرمت کی سرنگ	سرنگوں کی تعمیر و مرمت کی سرنگ	سرنگوں کی تعمیر و مرمت کی سرنگ
14,042,700	-	-	23,391,664	سرنگوں کی تعمیر و مرمت کی سرنگ		
14,042,700	-	-	23,391,664	سرنگوں کی تعمیر و مرمت کی سرنگ		
25,607,700	9,882,312	9,882,312	306,734,164	سرنگوں کی تعمیر و مرمت کی سرنگ		

1,500,000,000	سرنگوں کی تعمیر و مرمت کی سرنگ
1.7%	سرنگوں کی تعمیر و مرمت کی سرنگ





سنة 2015 من 2013

2013 و سنة 2015 من 2013

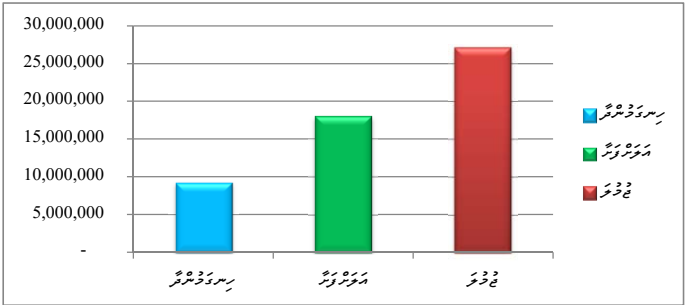
مؤشرات مالية:

مؤشرات مالية: حصة من الناتج المحلي الإجمالي، حصة من الناتج المحلي الإجمالي، حصة من الناتج المحلي الإجمالي

في مؤشر مالي، حصة من الناتج المحلي الإجمالي، حصة من الناتج المحلي الإجمالي، حصة من الناتج المحلي الإجمالي

مؤشرات	2015	2014	2013	مؤشرات	مؤشرات	مؤشرات	مؤشرات
2013-P083	-	-	268,986	102,102,908	مؤشرات	مؤشرات	مؤشرات
2013-P084	-	-	8,859,163	74,443,710	مؤشرات	مؤشرات	مؤشرات
2013-P085	18,862,500	18,862,500	12,000,000	51,000,000	مؤشرات	مؤشرات	مؤشرات
2013-P086	31,816,667	15,908,333	2,000,000	51,000,000	مؤشرات	مؤشرات	مؤشرات
2013-P087	18,833,333	9,416,667	1,000,000	30,000,000	مؤشرات	مؤشرات	مؤشرات
2013-P088	25,333,333	12,666,667	1,000,000	40,000,000	مؤشرات	مؤشرات	مؤشرات
2013-P093	18,166,667	9,083,333	2,000,000	30,000,000	مؤشرات	مؤشرات	مؤشرات
	113,012,500	65,937,500	27,128,149	378,546,618			

1,500,000,000	مؤشرات
1.8%	مؤشرات





حسابات الميزانية العامة 2013 إلى 2015

2013 السنة المالية العامة للمؤسسات العامة والهيئات العامة

المؤشرات الرئيسية: الإيرادات العامة
العمومية:

تتضمن الإيرادات العامة المخصصة للقطاعات المختلفة من الخدمات العامة، والإدارة العامة، والتعليم، والصحة، والبيئة، وغيرها. وتتمثل في الإيرادات من الضرائب، والرسوم، والحوافز، والتمويل من الخارج، وغيرها.

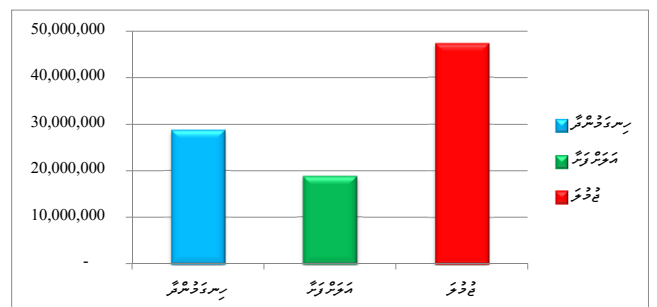
المؤشرات الرئيسية: النفقات العامة

السنة	2013	2014	2015	النفقات العامة	المؤشرات الرئيسية	النفقات العامة	السنة
2013-P055	7,063,148	-	-	14,970,100	ح. حوافز	رصيد الخزينة	ح. حوافز
2013-P056	263,016	-	-	8,933,524	ر. ر. حوافز	رصيد الخزينة	ر. ر. حوافز
2013-P066	1,326,684	-	-	1,326,684	ر. ر. حوافز	رصيد الخزينة	ر. ر. حوافز
2013-P075	20,000,000	4,786,633	1,950,026	39,000,520	ر. ر. حوافز	رصيد الخزينة	ر. ر. حوافز
2013-P077	1,700,000	1,523,700	-	3,223,700	ر. ر. حوافز	رصيد الخزينة	ر. ر. حوافز
	30,352,848	6,310,333	1,950,026	67,454,528	ح. حوافز	رصيد الخزينة	ح. حوافز

المؤشرات الرئيسية: النفقات العامة

السنة	2013	2014	2015	النفقات العامة	المؤشرات الرئيسية	النفقات العامة	السنة
2013-P016	2,000,000	12,035,400	13,345,135	28,082,600	د. د. حوافز	رصيد الخزينة	د. د. حوافز
2013-P017	5,000,000	2,809,750	200,250	8,010,000	د. د. حوافز	رصيد الخزينة	د. د. حوافز
2013-P018	5,000,000	19,339,000	624,077	24,963,077	د. د. حوافز	رصيد الخزينة	د. د. حوافز
2013-P019	5,000,000	12,926,994	459,667	18,386,660	د. د. حوافز	رصيد الخزينة	د. د. حوافز
	17,000,000	47,111,144	14,629,128	79,442,337	ح. حوافز	رصيد الخزينة	ح. حوافز
	47,352,848	53,421,477	16,579,154	146,896,865	ح. حوافز	رصيد الخزينة	ح. حوافز

1,500,000,000	ح. حوافز
3.2%	الإيرادات العامة





سنة 2013 م الموافق 2015 م

2013 موسم الأسمدة الحقلية والسماد العضوي

السماد العضوي: الأسمدة العضوية

والتسميد بالسماد العضوي: التسميد بالسماد العضوي

السماد:

في موسم 2013، تم توزيع 600 ألف طن من السماد العضوي على المزارعين الفلسطينيين. وتعد هذه الكمية من السماد العضوي من بين أهم المدخلات الزراعية للمزارعين الفلسطينيين، حيث تساهم في تحسين خصوبة التربة وزيادة إنتاجية المحاصيل الزراعية. وتأتي هذه الكمية من خلال مشاريع التسميد بالسماد العضوي التي تنفذها وزارة الزراعة بالتعاون مع المنظمات الدولية.

1- التسميد بالسماد العضوي: التسميد بالسماد العضوي 600 ألف طن

السماد:

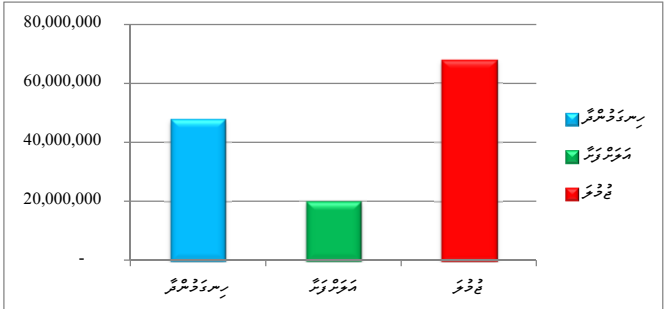
في موسم 2013، تم توزيع 600 ألف طن من السماد العضوي على المزارعين الفلسطينيين. وتعد هذه الكمية من السماد العضوي من بين أهم المدخلات الزراعية للمزارعين الفلسطينيين، حيث تساهم في تحسين خصوبة التربة وزيادة إنتاجية المحاصيل الزراعية. وتأتي هذه الكمية من خلال مشاريع التسميد بالسماد العضوي التي تنفذها وزارة الزراعة بالتعاون مع المنظمات الدولية.

السماد:

في موسم 2013، تم توزيع 100 ألف طن من السماد العضوي على المزارعين الفلسطينيين. وتعد هذه الكمية من السماد العضوي من بين أهم المدخلات الزراعية للمزارعين الفلسطينيين، حيث تساهم في تحسين خصوبة التربة وزيادة إنتاجية المحاصيل الزراعية. وتأتي هذه الكمية من خلال مشاريع التسميد بالسماد العضوي التي تنفذها وزارة الزراعة بالتعاون مع المنظمات الدولية.

مستحقه ٢٠١٥	مستحقه ٢٠١٤	مستحقه ٢٠١٣	مستحقه ٢٠١٢	مستحقه ٢٠١١	مستحقه ٢٠١٠	مستحقه ٢٠٠٩	مستحقه ٢٠٠٨
2015	2014	2013	2012	2011	2010	2009	2008
-	-	7,980,160	7,980,160	رسيدت مستحقه	رسيدت مستحقه	رسيدت مستحقه	رسيدت مستحقه
12,000,000	30,000,000	40,000,000	105,536,408	رسيدت مستحقه	رسيدت مستحقه	رسيدت مستحقه	رسيدت مستحقه
15,000,000	15,000,000	15,000,000	100,000,000	مستحقه	مستحقه	مستحقه	مستحقه
275,000	5,725,000	5,000,000	11,000,000	مستحقه	مستحقه	مستحقه	مستحقه
27,275,000	50,725,000	67,980,160	224,516,568	مستحقه	مستحقه	مستحقه	مستحقه

1,500,000,000	مستحقه ٢٠١٥
4.5%	مستحقه ٢٠١٤





حسابات المراجعة 2013 من 2015

2013 السنة المالية الموحدة للمؤسسات العامة وحسابات المراجعة

المؤسسة العامة: المؤسسة العامة للتأمينات الاجتماعية

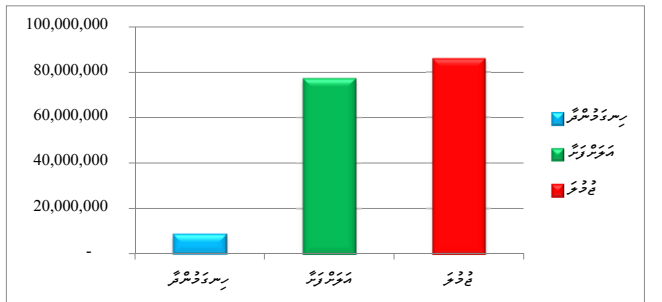
المؤسسة العامة للتأمينات الاجتماعية: المؤسسة العامة للتأمينات الاجتماعية

المؤسسة العامة:

تمت المراجعة على أساس المحاسبة القوائم المتوسطة، حيث تم فحص القوائم المتوسطة للمؤسسة العامة للتأمينات الاجتماعية للسنة المالية 2013، وذلك على أساس القوائم المتوسطة التي تم إعدادها وفقاً للمعايير المحاسبية المعمول بها في فلسطين، وذلك على أساس القوائم المتوسطة التي تم إعدادها وفقاً للمعايير المحاسبية المعمول بها في فلسطين، وذلك على أساس القوائم المتوسطة التي تم إعدادها وفقاً للمعايير المحاسبية المعمول بها في فلسطين.

المؤسسة العامة	المؤسسة العامة	المؤسسة العامة	المؤسسة العامة	المؤسسة العامة	المؤسسة العامة	المؤسسة العامة	المؤسسة العامة
2013	2014	2015	2016	2017	2018	2019	2020
18,191,731	-	-	21,402,037	المؤسسة العامة	المؤسسة العامة	2013-P021	المؤسسة العامة
8,628,695	371,305	-	9,000,000	المؤسسة العامة	المؤسسة العامة	2013-P023	المؤسسة العامة
283,818	50,086	-	333,903	المؤسسة العامة	المؤسسة العامة	2013-P024	المؤسسة العامة
9,000,000	14,416,408	14,416,408	38,802,888	المؤسسة العامة	المؤسسة العامة	2013-P026	المؤسسة العامة
5,000,000	20,801,791	20,801,791	47,798,546	المؤسسة العامة	المؤسسة العامة	2013-P027	المؤسسة العامة
7,000,000	15,416,408	15,416,408	38,802,888	المؤسسة العامة	المؤسسة العامة	2013-P028	المؤسسة العامة
7,000,000	11,936,673	11,936,673	31,664,970	المؤسسة العامة	المؤسسة العامة	2013-P029	المؤسسة العامة
9,000,000	8,016,221	4,008,111	25,674,300	المؤسسة العامة	المؤسسة العامة	2013-P030	المؤسسة العامة
9,000,000	14,163,828	7,081,914	38,284,776	المؤسسة العامة	المؤسسة العامة	2013-P031	المؤسسة العامة
4,000,000	8,576,771	4,288,385	21,695,940	المؤسسة العامة	المؤسسة العامة	2013-P032	المؤسسة العامة
9,000,000	17,420,301	8,710,151	44,964,720	المؤسسة العامة	المؤسسة العامة	2013-P033	المؤسسة العامة
86,104,244	110,748,401	87,081,231	318,424,968	المؤسسة العامة	المؤسسة العامة		المؤسسة العامة

المؤسسة العامة للتأمينات الاجتماعية: المؤسسة العامة للتأمينات الاجتماعية





حسابات الميزانية 2013 إلى 2015

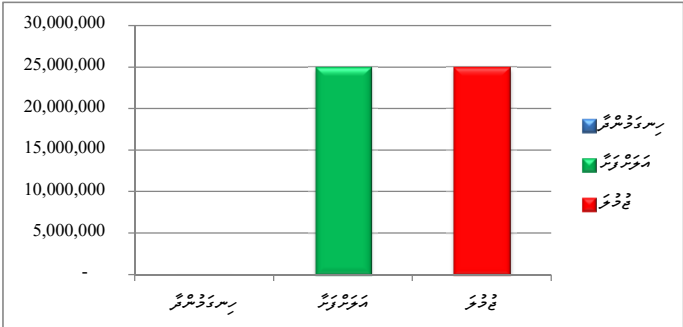
2013 السنة المالية الأولى من الميزانية العامة للدولة

البيانات المالية: **البيانات المالية:** **البيانات المالية:**
البيانات المالية: **البيانات المالية:** **البيانات المالية:**

تمت الموافقة على الميزانية العامة للدولة للعام 2013 من قبل المجلس التشريعي الفلسطيني في 17 كانون الثاني 2013. وتبلغ القيمة الإجمالية للميزانية العامة للدولة للعام 2013 70,665,080 ديناراً فلسطينياً. وتتميز الميزانية العامة للدولة للعام 2013 بالاعتدال المالي، حيث لا يوجد عجز في الميزانية العامة للدولة للعام 2013. وتتميز الميزانية العامة للدولة للعام 2013 بالاعتدال المالي، حيث لا يوجد عجز في الميزانية العامة للدولة للعام 2013.

السنة المالية	الميزانية العامة	الميزانية العامة	الميزانية العامة	الميزانية العامة	الميزانية العامة	الميزانية العامة	الميزانية العامة
2015	2014	2013	2012	الميزانية العامة	الميزانية العامة	الميزانية العامة	الميزانية العامة
5,258,293	2,629,146	9,000,000	20,017,010	الميزانية العامة	د. 2000	الميزانية العامة	2013-P034
10,343,336	5,171,668	9,000,000	30,447,869	الميزانية العامة	م. 1000	الميزانية العامة	2013-P035
6,347,598	3,173,799	7,000,000	20,200,200	الميزانية العامة	س. 1000	الميزانية العامة	2013-P036
21,949,226	10,974,613	25,000,000	70,665,080	الميزانية العامة			

1,500,000,000	حسابات الميزانية العامة للدولة
1.7%	الميزانية العامة للدولة





حسابات الميزانية 2013 إلى 2015

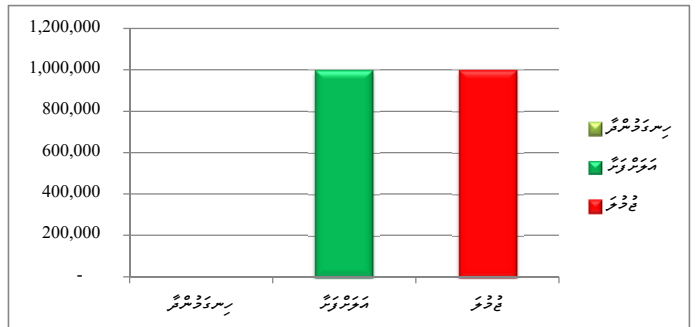
2013 وسر الأرصدة المؤقتة كالتالي في السنة المالية 2013-2014

المؤقتة كالتالي: رأس المال المؤقت في السنة المالية 2013-2014
 والمؤقتة كالتالي: رأس المال المؤقت في السنة المالية 2013-2014
 المؤقتة:

تمت الموافقة على الميزانية العامة للدولة للعام 2013-2014 بمبلغ 1,365,204,000 ل.ج.، وهو يمثل زيادة بمقدار 365,204,000 ل.ج. مقارنةً بالميزانية للعام 2012-2013. وتأتي هذه الزيادة نتيجة زيادة في الإيرادات الضريبية والرسوم، بالإضافة إلى زيادة في المخصصات المالية. كما تم تعديل بعض البنود في الميزانية لتتناسب مع الواقع الاقتصادي والاجتماعي الفلسطيني.

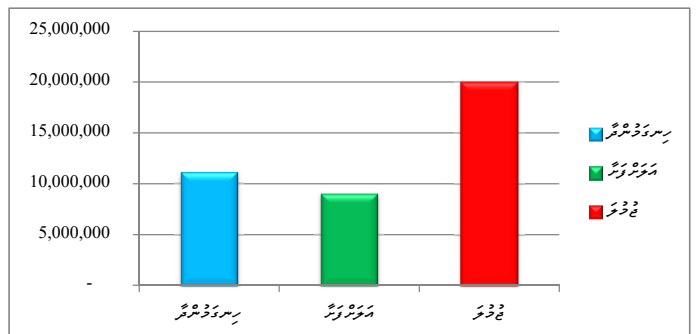
السنة المالية	2015	2014	2013	المؤقتة كالتالي	المؤقتة كالتالي	المؤقتة كالتالي	المؤقتة كالتالي
2013-P025	-	365,204	1,000,000	1,365,204	المؤقتة كالتالي	المؤقتة كالتالي	المؤقتة كالتالي
	-	365,204	1,000,000	1,365,204	المؤقتة كالتالي		

1,500,000,000	حسابات الميزانية العامة للدولة
0.07%	المؤقتة كالتالي



مستحق 2015	مستحق 2014	مستحق 2013	مستحق	نوع المستحق	وصف المستحق	مستحق
-	5,000,000	5,000,000	17,270,400	مستحق	٠٤ رتبه	2013-P008
-	-	3,237,978	3,237,978	مستحق	مستحق	2013-P009
-	-	7,846,262	26,985,000	مستحق	مستحق	2013-P010
-	97,500	552,500	650,000	مستحق	٠٤ رتبه	2013-P011
-	94,500	535,500	630,000	مستحق	رتبه	2013-P012
-	248,963	1,410,792	1,659,755	مستحق	رتبه	2013-P013
-	254,958	1,444,762	1,699,720	مستحق	٠٤ رتبه	2013-P014
-	5,695,921	20,027,794	52,132,853	مستحق		

1,500,000,000	مستحق
1.3%	مستحق





سنة 2013 من 2015

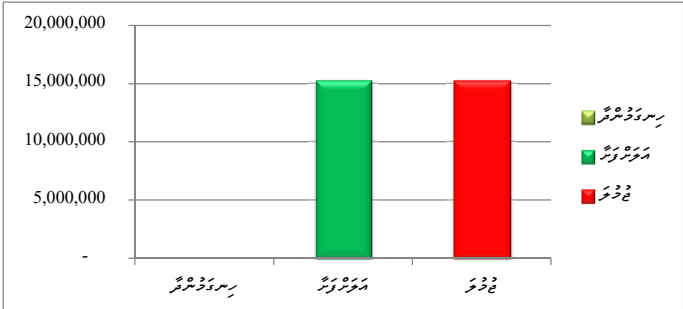
2013 السنة الدراسية الأولى والثانية من التعليم الأساسي

البيانات المالية: إيرادات و مصروفات
البيانات: إيرادات و مصروفات

في إطار تنفيذ خطة العمل للعام الدراسي 2013-2014، تم إعداد ميزانية مالية لتغطية احتياجات المدارس الأساسية في السنة الأولى والثانية من التعليم الأساسي. وتتميز هذه الميزانية بالشفافية والوضوح، حيث تم تفصيل الإيرادات والمصروفات بدقة، مما يسهل على الجهات المعنية متابعة الأداء المالي وإجراء المراجعات اللازمة. كما تم الأخذ بعين الاعتبار التغيرات في أسعار المواد والخدمات، مما يضمن دقة الحسابات المالية.

ملاحظات	المصروفات	الإيرادات	المصروفات	الإيرادات	المصروفات	الإيرادات	المصروفات
2015	2014	2013	2015	2014	2013	2015	2014
2013-P002	2,000,000	3,070,608	3,612,480	451,560	3,070,608	90,312	451,560
2013-P003	2,000,000	1,899,920	2,235,200	279,400	1,899,920	55,880	279,400
2013-P004	2,000,000	1,764,221	2,075,554	259,444	1,764,221	51,889	259,444
2013-P005	2,000,000	8,500,000	10,000,000	1,250,000	8,500,000	250,000	1,250,000
الإجمالي	8,000,000	15,234,749	17,923,234	2,240,404	15,234,749	448,081	2,240,404

1,500,000,000
 1.0%





سنة 2013 من 2015

2013 السنة الدراسية 2013-2014 وخططها المالية

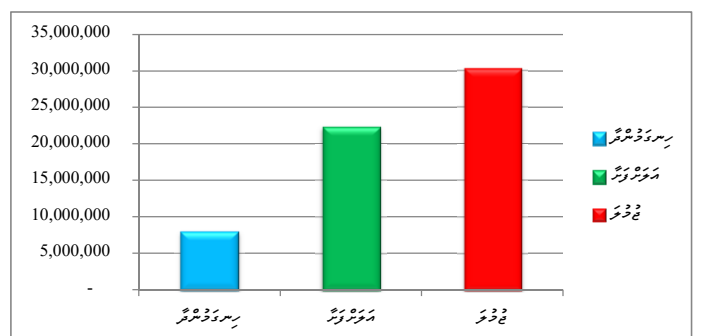
الميزانية العامة للدولة : 2013-2014
 الميزانية العامة للدولة : 2013-2014
 الميزانية العامة للدولة : 2013-2014

الميزانية العامة للدولة : 2013-2014
 الميزانية العامة للدولة : 2013-2014
 الميزانية العامة للدولة : 2013-2014

الميزانية العامة للدولة	الميزانية العامة للدولة	الميزانية العامة للدولة	الميزانية العامة للدولة	الميزانية العامة للدولة	الميزانية العامة للدولة	الميزانية العامة للدولة
2015	2014	2013	الميزانية العامة للدولة	الميزانية العامة للدولة	الميزانية العامة للدولة	الميزانية العامة للدولة
-	845,250	4,789,750	5,635,000	الميزانية العامة للدولة	١. ٥	2013-P158
-	97,500	552,500	650,000	الميزانية العامة للدولة	١. ٥	2013-P159
-	112,500	637,500	750,000	الميزانية العامة للدولة	١. ٥	2013-P160
-	112,500	637,500	750,000	الميزانية العامة للدولة	١. ٥	2013-P161
-	112,500	637,500	750,000	الميزانية العامة للدولة	١. ٥	2013-P162
-	112,500	637,500	750,000	الميزانية العامة للدولة	١. ٥	2013-P163
-	112,500	637,500	750,000	الميزانية العامة للدولة	١. ٥	2013-P164
-	112,500	637,500	750,000	الميزانية العامة للدولة	١. ٥	2013-P165
-	112,500	637,500	750,000	الميزانية العامة للدولة	١. ٥	2013-P166
-	112,500	637,500	750,000	الميزانية العامة للدولة	١. ٥	2013-P167
-	112,500	637,500	750,000	الميزانية العامة للدولة	١. ٥	2013-P168
-	112,500	637,500	750,000	الميزانية العامة للدولة	١. ٥	2013-P169
-	112,500	637,500	750,000	الميزانية العامة للدولة	١. ٥	2013-P170

سرگرمی	دسمبر 2013	دسمبر 2014	دسمبر 2015	پراجیکٹ کی شرح	دسمبر 2013	دسمبر 2014	دسمبر 2015
2013-P171	750,000	-	-	100%	750,000	-	-
2013-P172	1,275,000	1,725,000	-	75%	3,000,000	1,725,000	1,275,000
2013-P173	1,732,769	305,783	-	18%	2,038,552	305,783	1,732,769
2013-P174	250,000	-	-	100%	250,000	-	-
2013-P175	250,000	-	-	100%	250,000	-	-
2013-P176	250,000	-	-	100%	250,000	-	-
2013-P177	250,000	-	-	100%	250,000	-	-
2013-P178	250,000	-	-	100%	250,000	-	-
2013-P179	1,386,832	244,735	-	18%	1,631,567	244,735	1,386,832
2013-P180	637,500	625,500	-	98%	1,263,000	625,500	637,500
2013-P181	1,073,550	189,450	-	18%	1,263,000	189,450	1,073,550
2013-P182	637,500	625,500	-	98%	1,263,000	625,500	637,500
2013-P183	8,000,000	-	-	40%	20,000,000	-	-
2013-P184	212,500	37,500	-	18%	250,000	37,500	212,500
2013-P185	284,485	50,203	-	18%	334,688	50,203	284,485
2013-P186	750,000	-	-	100%	750,000	-	-
	30,344,885	5,983,921	-	20%	48,328,806	5,983,921	30,344,885

پراجیکٹ کی شرح 2.0% 1,500,000,000





الخطة المرفوعة 2013 إلى 2015

2013 خطة الاستثمار في القطاع الزراعي والصيد البحري والسياحة

المجموع المخطط : الاستثمار في القطاع الزراعي والصيد البحري والسياحة
 المخطط في: الزراعة: 24 مليون ل.س.
 المخطط في: الصيد البحري: 22 مليون ل.س.
 المخطط في: السياحة: 1 - 10 مليون ل.س.

في خطة المخطط في القطاع الزراعي والصيد البحري والسياحة، تم تخصيص 24 مليون ل.س. للاستثمار في الزراعة، و22 مليون ل.س. للصيد البحري، و1-10 مليون ل.س. للسياحة. وتهدف هذه الخطة إلى تعزيز الإنتاج الزراعي والصيد البحري، وتطوير البنية التحتية السياحية، وخلق فرص عمل جديدة، وتحسين مستوى المعيشة للمواطنين. كما تهدف الخطة إلى جذب الاستثمار الأجنبي المباشر، وتعزيز التعاون الدولي في المجال الزراعي والصيد البحري والسياحي.

الرقم التسلسلي	الوصف	المخطط 2013	المخطط 2014	المخطط 2015	المخطط الإجمالي	القطاع	الملاحظات
2013-P188	استثمار في الزراعة - 24 مليون ل.س.	6,633,416	1,456,116	-	37,061,960	الزراعة	
2013-P189	استثمار في الصيد البحري - 22 مليون ل.س.	10,925,404	697,366	-	15,617,280	الصيد البحري	
2013-P190	استثمار في السياحة - 12 مليون ل.س.	5,000,000	3,538,535	884,634	18,926,380	السياحة	
2013-P191	استثمار في الزراعة - 5 مليون ل.س.	5,000,000	5,985,350	855,050	17,136,000	الزراعة	
2013-P192	استثمار في الصيد البحري - 10-1 مليون ل.س.	3,400,000	1,600,000	-	5,000,000	الصيد البحري	
2013-P193	استثمار في السياحة - 881,280 ل.س.	730,361	22,032	-	881,280	السياحة	
2013-P194	استثمار في الزراعة - 1,063,506 ل.س.	95,932	-	-	1,063,506	الزراعة	
2013-P195	استثمار في الصيد البحري - 1,287,744 ل.س.	95,932	-	-	1,287,744	الصيد البحري	
2013-P196	استثمار في السياحة - 4,641,196 ل.س.	93,735	-	-	4,641,196	السياحة	
2013-P197	استثمار في الزراعة - 984,850 ل.س.	41,130	-	-	984,850	الزراعة	
2013-P198	استثمار في الصيد البحري - 2,908,190 ل.س.	127,467	-	-	2,908,190	الصيد البحري	
2013-P199	استثمار في السياحة - 22,004,097 ل.س.	503,862	-	-	22,004,097	السياحة	
2013-P200	استثمار في الزراعة - 464,629 ل.س.	106,011	-	-	464,629	الزراعة	
2013-P201	استثمار في الصيد البحري - 764,159 ل.س.	21,000	-	-	764,159	الصيد البحري	
2013-P202	استثمار في السياحة - 954,298 ل.س.	26,250	-	-	954,298	السياحة	
2013-P203	استثمار في الزراعة - 983,705 ل.س.	454,013	-	-	983,705	الزراعة	
2013-P204	استثمار في الصيد البحري - 1,488,795 ل.س.	60,803	-	-	1,488,795	الصيد البحري	

مقررہ سال	مقررہ سال	مقررہ سال	مقررہ سال	مقررہ سال	مقررہ سال	مقررہ سال
2015	2014	2013	2012	2011	2010	2009
-	-	121,633	5,199,643	سرکاری ڈیپازٹ	سرکاری ڈیپازٹ	سرکاری ڈیپازٹ
-	-	107,375	4,703,444	سرکاری ڈیپازٹ	سرکاری ڈیپازٹ	سرکاری ڈیپازٹ
-	-	56,317	1,484,509	سرکاری ڈیپازٹ	سرکاری ڈیپازٹ	سرکاری ڈیپازٹ
-	147,382	2,308,982	5,456,364	سرکاری ڈیپازٹ	سرکاری ڈیپازٹ	سرکاری ڈیپازٹ
-	-	502,531	5,275,824	سرکاری ڈیپازٹ	سرکاری ڈیپازٹ	سرکاری ڈیپازٹ
-	272,726	4,272,704	5,347,564	سرکاری ڈیپازٹ	سرکاری ڈیپازٹ	سرکاری ڈیپازٹ
-	-	1,363,068	5,122,873	سرکاری ڈیپازٹ	سرکاری ڈیپازٹ	سرکاری ڈیپازٹ
-	585,070	5,265,630	5,875,200	سرکاری ڈیپازٹ	سرکاری ڈیپازٹ	سرکاری ڈیپازٹ
-	198,867	2,286,969	5,081,301	سرکاری ڈیپازٹ	سرکاری ڈیپازٹ	سرکاری ڈیپازٹ
-	147,154	1,955,048	2,937,600	سرکاری ڈیپازٹ	سرکاری ڈیپازٹ	سرکاری ڈیپازٹ
-	146,880	2,790,720	2,937,600	سرکاری ڈیپازٹ	سرکاری ڈیپازٹ	سرکاری ڈیپازٹ
-	263,997	1,621,694	5,142,073	سرکاری ڈیپازٹ	سرکاری ڈیپازٹ	سرکاری ڈیپازٹ
-	1,211,760	3,084,480	4,406,400	سرکاری ڈیپازٹ	سرکاری ڈیپازٹ	سرکاری ڈیپازٹ
-	152,961	1,376,652	2,937,600	سرکاری ڈیپازٹ	سرکاری ڈیپازٹ	سرکاری ڈیپازٹ
-	42,527	808,019	1,003,000	سرکاری ڈیپازٹ	سرکاری ڈیپازٹ	سرکاری ڈیپازٹ
-	44,401	695,612	1,027,886	سرکاری ڈیپازٹ	سرکاری ڈیپازٹ	سرکاری ڈیپازٹ
-	97,920	1,860,480	1,958,400	سرکاری ڈیپازٹ	سرکاری ڈیپازٹ	سرکاری ڈیپازٹ
-	42,527	808,019	1,003,000	سرکاری ڈیپازٹ	سرکاری ڈیپازٹ	سرکاری ڈیپازٹ
146,880	2,203,200	3,525,120	5,875,200	سرکاری ڈیپازٹ	سرکاری ڈیپازٹ	سرکاری ڈیپازٹ
110,160	1,652,400	2,643,840	7,344,000	سرکاری ڈیپازٹ	سرکاری ڈیپازٹ	سرکاری ڈیپازٹ
-	61,200	2,386,800	2,448,000	سرکاری ڈیپازٹ	سرکاری ڈیپازٹ	سرکاری ڈیپازٹ
-	24,480	954,720	979,200	سرکاری ڈیپازٹ	سرکاری ڈیپازٹ	سرکاری ڈیپازٹ
-	48,960	1,909,440	1,958,400	سرکاری ڈیپازٹ	سرکاری ڈیپازٹ	سرکاری ڈیپازٹ
-	48,960	1,909,440	1,958,400	سرکاری ڈیپازٹ	سرکاری ڈیپازٹ	سرکاری ڈیپازٹ
-	48,960	1,909,440	1,958,400	سرکاری ڈیپازٹ	سرکاری ڈیپازٹ	سرکاری ڈیپازٹ
-	24,480	954,720	979,200	سرکاری ڈیپازٹ	سرکاری ڈیپازٹ	سرکاری ڈیپازٹ
208,080	3,121,200	4,993,920	8,323,200	سرکاری ڈیپازٹ	سرکاری ڈیپازٹ	سرکاری ڈیپازٹ
-	36,720	1,432,080	1,468,800	سرکاری ڈیپازٹ	سرکاری ڈیپازٹ	سرکاری ڈیپازٹ
-	24,480	954,720	979,200	سرکاری ڈیپازٹ	سرکاری ڈیپازٹ	سرکاری ڈیپازٹ

مقرض	دوره اعتباری	دوره اعتباری	دوره اعتباری	دوره اعتباری	دوره اعتباری	دوره اعتباری
2015	2014	2013	2012	2011	2010	2009
-	36,720	1,432,080	1,468,800	ریسرویس	س. د. اعتباری	س. د. اعتباری 3
-	750,000	4,250,000	5,000,000	اعتباری	اعتباری	اعتباری
-	750,000	4,250,000	5,000,000	اعتباری	اعتباری	اعتباری
-	750,000	4,250,000	5,000,000	اعتباری	اعتباری	اعتباری
-	1,500,000	8,500,000	10,000,000	اعتباری	اعتباری	اعتباری
-	960,000	2,040,000	3,000,000	اعتباری	اعتباری	اعتباری
-	3,200,000	6,800,000	10,000,000	اعتباری	اعتباری	اعتباری
-	24,480	954,720	979,200	ریسرویس	س. د. اعتباری	س. د. اعتباری 2
183,600	3,929,040	3,231,360	7,344,000	اعتباری	س. د. اعتباری	س. د. اعتباری (7 دوره اعتباری، اعتباری، اعتباری، اعتباری، اعتباری، اعتباری، اعتباری)
-	24,480	954,720	979,200	ریسرویس	س. د. اعتباری	س. د. اعتباری 2
264,150	7,132,050	3,169,800	10,566,000	اعتباری	س. د. اعتباری	س. د. اعتباری 10
-	125,766	608,634	734,400	اعتباری	س. د. اعتباری	س. د. اعتباری
-	36,720	1,432,080	1,468,800	ریسرویس	س. د. اعتباری	س. د. اعتباری 3
-	251,532	1,217,268	1,468,800	اعتباری	س. د. اعتباری	س. د. اعتباری 3
-	167,688	811,512	979,200	اعتباری	س. د. اعتباری	س. د. اعتباری
900,000	800,000	600,000	15,420,000	اعتباری	اعتباری	اعتباری
122,400	3,304,800	1,468,800	2,448,000	اعتباری	س. د. اعتباری	س. د. اعتباری 5
-	167,688	811,512	979,200	اعتباری	س. د. اعتباری	س. د. اعتباری
61,200	918,000	2,028,780	2,448,000	ریسرویس	س. د. اعتباری	س. د. اعتباری 5
-	125,766	608,634	734,400	اعتباری	س. د. اعتباری	س. د. اعتباری
-	48,960	1,909,440	1,958,400	ریسرویس	س. د. اعتباری	س. د. اعتباری 4
-	783,360	1,175,040	1,958,400	اعتباری	س. د. اعتباری	س. د. اعتباری 4
175,000	4,725,000	2,100,000	7,000,000	اعتباری	س. د. اعتباری	س. د. اعتباری
-	125,766	608,634	734,400	اعتباری	س. د. اعتباری	س. د. اعتباری
-	246,198	733,002	979,200	اعتباری	س. د. اعتباری	س. د. اعتباری 2
-	783,360	1,175,040	1,958,400	اعتباری	س. د. اعتباری	س. د. اعتباری 4



سنة 2013 م 2015 م

2013 م السنة المالية العامة للمملكة العربية السعودية

المادة 15 من قانون الميزانية العامة:

المادة 15 من قانون الميزانية العامة:

1- الميزانية العامة: جسر بين الميزانية العامة والميزانية العامة (15 م)

الميزانية العامة هي الميزانية العامة للمملكة العربية السعودية، وهي الميزانية العامة للمملكة العربية السعودية، وهي الميزانية العامة للمملكة العربية السعودية، وهي الميزانية العامة للمملكة العربية السعودية.

2- الميزانية العامة: الميزانية العامة للمملكة العربية السعودية

الميزانية العامة هي الميزانية العامة للمملكة العربية السعودية، وهي الميزانية العامة للمملكة العربية السعودية، وهي الميزانية العامة للمملكة العربية السعودية، وهي الميزانية العامة للمملكة العربية السعودية.

3- الميزانية العامة: الميزانية العامة للمملكة العربية السعودية

الميزانية العامة هي الميزانية العامة للمملكة العربية السعودية، وهي الميزانية العامة للمملكة العربية السعودية، وهي الميزانية العامة للمملكة العربية السعودية، وهي الميزانية العامة للمملكة العربية السعودية.

4- الميزانية العامة: الميزانية العامة للمملكة العربية السعودية

الميزانية العامة هي الميزانية العامة للمملكة العربية السعودية، وهي الميزانية العامة للمملكة العربية السعودية، وهي الميزانية العامة للمملكة العربية السعودية، وهي الميزانية العامة للمملكة العربية السعودية.

المادة 15 من قانون الميزانية العامة:

السنة المالية	السنة المالية	السنة المالية	الميزانية العامة	الميزانية العامة	الميزانية العامة	الميزانية العامة
2015	2014	2013	الميزانية العامة	الميزانية العامة	الميزانية العامة	الميزانية العامة
172,396,750	172,396,750	1,000,000	354,660,000	الميزانية العامة	الميزانية العامة (15 م)	2013-P001
172,396,750	172,396,750	1,000,000	354,660,000	الميزانية العامة		

دستاورگوں پر مشتمل اہلیت: درستی پر اہلیت اور اہلیت کے ذریعہ

اہلیت کا سال	اہلیت کا سال	اہلیت کا سال	اہلیت کا سال	اہلیت کا سال	اہلیت کا سال	اہلیت کا سال
2015	2014	2013	2012	2011	2010	2009
375,000	7,625,000	7,000,000	15,000,000	15,000,000	15,000,000	15,000,000
375,000	7,625,000	7,000,000	15,000,000	15,000,000	15,000,000	15,000,000

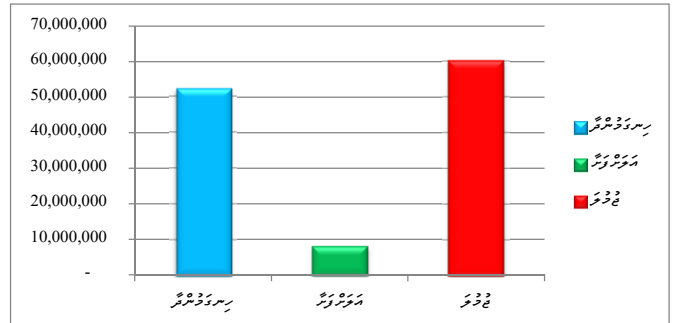
دستاورگوں پر مشتمل اہلیت: درستی پر اہلیت اور اہلیت کے ذریعہ

-	-	7,301,825	7,301,825	7,301,825	7,301,825	7,301,825
-	-	7,301,825	7,301,825	7,301,825	7,301,825	7,301,825

دستاورگوں پر مشتمل اہلیت: درستی پر اہلیت اور اہلیت کے ذریعہ

اہلیت کا سال	اہلیت کا سال	اہلیت کا سال	اہلیت کا سال	اہلیت کا سال	اہلیت کا سال	اہلیت کا سال
2015	2014	2013	2012	2011	2010	2009
7,405,524	37,027,622	45,000,000	198,019,336	198,019,336	198,019,336	198,019,336
7,405,524	37,027,622	45,000,000	198,019,336	198,019,336	198,019,336	198,019,336
180,177,274	217,049,372	60,301,825	574,981,161	574,981,161	574,981,161	574,981,161

1,500,000,000	4.0%
---------------	------



دستاوردهای پژوهشی در سال ۱۳۹۴: دستاوردهای پژوهشی در سال ۱۳۹۳
 دستاوردهای پژوهشی در سال ۱۳۹۲: دستاوردهای پژوهشی در سال ۱۳۹۱

سال ۱۳۹۴	سال ۱۳۹۳	سال ۱۳۹۲	سال ۱۳۹۱	نوع دستاورد	دسته بندی دستاورد	شرح دستاورد	کد دستاورد
-	112,500	637,500	750,000	مؤلفه	۰.۶ رتبه بندی	۳ مؤلفه در رتبه ۳	2013-P323
-	90,000	510,000	600,000	مؤلفه	۰.۶ رتبه بندی	۲ مؤلفه در رتبه ۲	2013-P324
-	202,500	1,147,500	1,350,000	جمع			

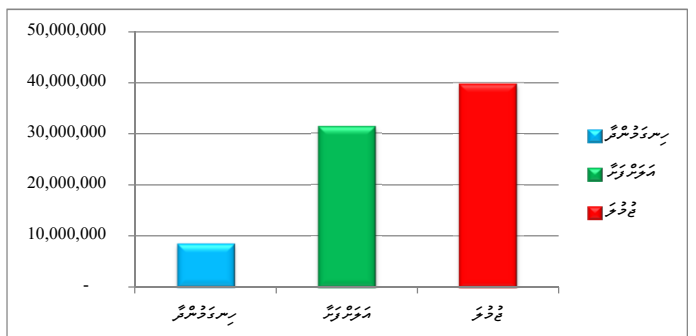
دستاوردهای پژوهشی در سال ۱۳۹۴: دستاوردهای پژوهشی در سال ۱۳۹۳: دستاوردهای پژوهشی در سال ۱۳۹۲: دستاوردهای پژوهشی در سال ۱۳۹۱

سال ۱۳۹۴	سال ۱۳۹۳	سال ۱۳۹۲	سال ۱۳۹۱	نوع دستاورد	دسته بندی دستاورد	شرح دستاورد	کد دستاورد
-	-	110,629	4,845,645	رسید	۰.۶ رتبه بندی	۱.۰ مؤلفه در رتبه ۱ (پایه)	2013-P304
-	-	1,637,909	5,880,741	رسید	۰.۵ رتبه بندی	۰.۵ مؤلفه در رتبه ۰ (پایه)	2013-P305
-	-	2,940,371	5,874,082	رسید	۰.۳ رتبه بندی	۰.۳ مؤلفه در رتبه ۰ (پایه)	2013-P306
-	4,354,791	3,421,622	9,794,658	رسید	۰.۳ رتبه بندی	۰.۳ مؤلفه در رتبه ۰ (پایه)	2013-P307
200,000	6,800,000	1,000,000	8,000,000	مؤلفه	۰.۶ رتبه بندی	۱.۰ مؤلفه در رتبه ۱ (پایه)	2013-P308
200,000	11,154,791	9,110,530	34,395,127	جمع			

8,364,435	54,368,563	39,855,289	125,956,687
-----------	------------	------------	-------------

جمع دستاوردها

1,500,000,000	جمع دستاوردهای پژوهشی در سال ۱۳۹۴
2.7%	نسبت دستاوردهای پژوهشی در سال ۱۳۹۴ به کل بودجه





سنة 2013 من 2015

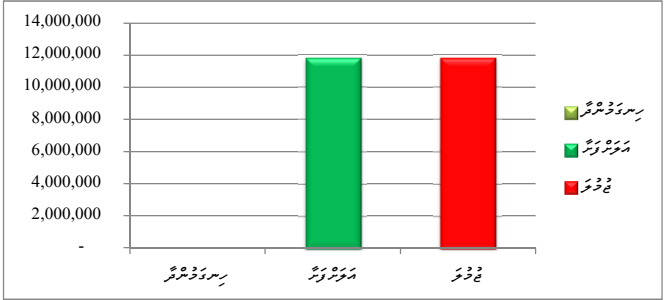
2013 السنة المالية العامة للإنفاق في قطاع غزة وسوق العمل في قطاع غزة

البيانات المالية: **البيانات المالية العامة للإنفاق في قطاع غزة وسوق العمل في قطاع غزة**
البيانات المالية العامة للإنفاق في قطاع غزة وسوق العمل في قطاع غزة
البيانات المالية العامة للإنفاق في قطاع غزة وسوق العمل في قطاع غزة

في إطار تنفيذ خطة التنمية الوطنية الخمسية، تسعى الحكومة الفلسطينية إلى تحقيق نمو اقتصادي مستدام، وتعزيز الاستثمار في القطاع الخاص، وتحسين بيئة الأعمال، وذلك من خلال تنفيذ مجموعة من السياسات والإصلاحات الهيكليّة. وتتمثل هذه السياسات والإصلاحات في: تحسين بيئة الأعمال، وتسهيل إجراءات الاستثمار، وتعزيز المنافسة، وتحسين جودة الخدمات الحكومية، وذلك من خلال تنفيذ مجموعة من السياسات والإصلاحات الهيكليّة.

البيانات المالية العامة للإنفاق في قطاع غزة وسوق العمل في قطاع غزة	البيانات المالية العامة للإنفاق في قطاع غزة وسوق العمل في قطاع غزة	البيانات المالية العامة للإنفاق في قطاع غزة وسوق العمل في قطاع غزة	البيانات المالية العامة للإنفاق في قطاع غزة وسوق العمل في قطاع غزة	البيانات المالية العامة للإنفاق في قطاع غزة وسوق العمل في قطاع غزة	البيانات المالية العامة للإنفاق في قطاع غزة وسوق العمل في قطاع غزة	البيانات المالية العامة للإنفاق في قطاع غزة وسوق العمل في قطاع غزة
2015	2014	2013	البيانات المالية العامة للإنفاق في قطاع غزة وسوق العمل في قطاع غزة	البيانات المالية العامة للإنفاق في قطاع غزة وسوق العمل في قطاع غزة	البيانات المالية العامة للإنفاق في قطاع غزة وسوق العمل في قطاع غزة	البيانات المالية العامة للإنفاق في قطاع غزة وسوق العمل في قطاع غزة
300,000	4,358,000	1,642,000	6,000,000	س. ربح	البيانات المالية العامة للإنفاق في قطاع غزة وسوق العمل في قطاع غزة	2013-P352
-	959,000	2,101,000	3,060,000	ص. دة	البيانات المالية العامة للإنفاق في قطاع غزة وسوق العمل في قطاع غزة	2013-P353
-	150,000	850,000	1,000,000	ص. دة	البيانات المالية العامة للإنفاق في قطاع غزة وسوق العمل في قطاع غزة	2013-P354
250,000	8,050,000	1,700,000	10,000,000	ح. اة	البيانات المالية العامة للإنفاق في قطاع غزة وسوق العمل في قطاع غزة	2013-P355
150,000	1,575,000	1,275,000	3,000,000	ر. مة	البيانات المالية العامة للإنفاق في قطاع غزة وسوق العمل في قطاع غزة	2013-P356
-	225,000	1,275,000	1,500,000	ص. مة	البيانات المالية العامة للإنفاق في قطاع غزة وسوق العمل في قطاع غزة	2013-P357
400,000	6,325,000	1,275,000	8,000,000	ص. مة	البيانات المالية العامة للإنفاق في قطاع غزة وسوق العمل في قطاع غزة	2013-P358
-	150,000	850,000	1,000,000	ص. مة	البيانات المالية العامة للإنفاق في قطاع غزة وسوق العمل في قطاع غزة	2013-P359
-	150,000	850,000	1,000,000	ص. دة	البيانات المالية العامة للإنفاق في قطاع غزة وسوق العمل في قطاع غزة	2013-P360
1,100,000	21,942,000	11,818,000	34,560,000	ج. مة		

1,500,000,000	ج. مة
0.8%	البيانات المالية العامة للإنفاق في قطاع غزة وسوق العمل في قطاع غزة





سنة 2015 من 2013

2013 سنة المالية الحكومية الموزعة على سنوات الميزانية و المخصصات المالية الحكومية

المخصصات المالية الحكومية : هي المخصصات المالية الحكومية الموزعة على سنوات الميزانية

والمخصصات المالية الحكومية هي:

المخصصات:

المخصصات المالية الحكومية هي المخصصات المالية الحكومية الموزعة على سنوات الميزانية و المخصصات المالية الحكومية هي:

المخصصات المالية الحكومية هي المخصصات المالية الحكومية الموزعة على سنوات الميزانية و المخصصات المالية الحكومية هي:

المخصصات المالية الحكومية هي المخصصات المالية الحكومية الموزعة على سنوات الميزانية و المخصصات المالية الحكومية هي:

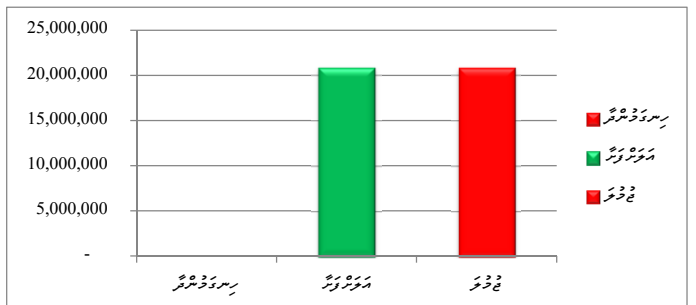
المخصصات المالية الحكومية هي المخصصات المالية الحكومية الموزعة على سنوات الميزانية و المخصصات المالية الحكومية هي:

المخصصات المالية الحكومية هي المخصصات المالية الحكومية الموزعة على سنوات الميزانية و المخصصات المالية الحكومية هي:

المخصصات المالية الحكومية هي المخصصات المالية الحكومية الموزعة على سنوات الميزانية و المخصصات المالية الحكومية هي:

سنة	المخصصات المالية الحكومية	المخصصات المالية الحكومية	المخصصات المالية الحكومية	المخصصات المالية الحكومية	المخصصات المالية الحكومية	المخصصات المالية الحكومية
2015	2014	2013	المخصصات المالية الحكومية	المخصصات المالية الحكومية	المخصصات المالية الحكومية	المخصصات المالية الحكومية
250,000	4,650,000	5,100,000	10,000,000	المخصصات المالية الحكومية	1.6 %	2013-P334
-	-	237,800	237,800	المخصصات المالية الحكومية	1.5 %	2013-P335
275,391	5,783,217	4,681,652	11,015,651	المخصصات المالية الحكومية	7.3 %	2013-P336
144,924	3,043,395	2,463,701	5,796,943	المخصصات المالية الحكومية	7.3 %	2013-P337
-	1,253,815	7,104,950	8,358,765	المخصصات المالية الحكومية	1.4 %	2013-P338
-	1,185,918	1,234,322	2,420,240	المخصصات المالية الحكومية	1.5 %	2013-P339
670,315	15,916,344	20,822,425	37,829,399	المخصصات المالية الحكومية	1.4%	

1,500,000,000	المخصصات المالية الحكومية
1.4%	المخصصات المالية الحكومية





سنة 2015 م 2013 م

2013 السنة المالية الموحدة للمؤسسات الحكومية والمؤسسات الخيرية والجمعيات الأهلية

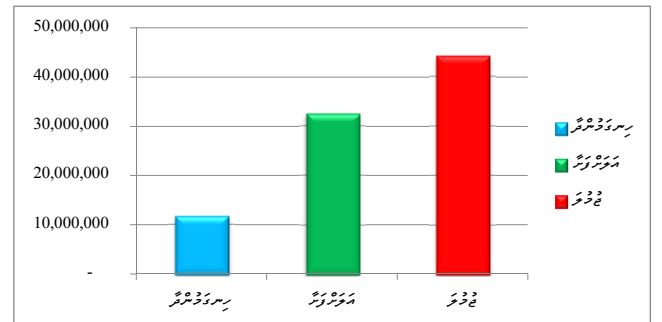
البيانات المالية: **التقارير السنوية للمؤسسات الحكومية والمؤسسات الخيرية والجمعيات الأهلية**
المؤسسة:

تمت الموافقة على ميزانية المؤسسة للعام 2013 م بمبلغ إجمالي قدره 2,441,260 ريالاً سعودياً، وذلك وفقاً لقرار مجلس إدارة المؤسسة الصادر في 14/12/2012م. وقد تم تنفيذ الميزانية للعام 2013 م بمبلغ إجمالي قدره 2,441,260 ريالاً سعودياً، وهو ما يعادل 100% من الميزانية المقررة. وتوزعت الميزانية على مختلف الأقسام والمشاريع، حيث بلغت النفقات الإجمالية للعام 2013 م 2,441,260 ريالاً سعودياً، مقارنة بمبلغ 2,075,071 ريالاً سعودياً للعام 2012 م و366,189 ريالاً سعودياً للعام 2011 م. وقد تم تحقيق وفاء تام للميزانية المقررة للعام 2013 م، وذلك بفضل التعاون المثمر من قبل كافة الموظفين والجهات الداعمة، مما ساهم في تحقيق أهداف المؤسسة وتحقيق التنمية المستدامة في القطاع الخيري والجمعياتي.

البيانات المالية	2015	2014	2013	نوع المؤسسة	البيانات المالية	التقارير السنوية للمؤسسات الحكومية والمؤسسات الخيرية والجمعيات الأهلية	المؤسسة
-	366,189	2,075,071	2,441,260	مؤسسة خيرية	2013-P274	مؤسسة خيرية	مؤسسة خيرية
24,925,000	14,100,000	6,800,000	47,000,000	مؤسسة خيرية	2013-P275	مؤسسة خيرية	مؤسسة خيرية
-	300,000	1,700,000	2,000,000	مؤسسة خيرية	2013-P276	مؤسسة خيرية	مؤسسة خيرية
446,250	10,576,125	6,827,625	17,850,000	مؤسسة خيرية	2013-P277	مؤسسة خيرية	مؤسسة خيرية
446,250	10,576,125	6,827,625	17,850,000	مؤسسة خيرية	2013-P278	مؤسسة خيرية	مؤسسة خيرية
-	195,000	1,105,000	1,300,000	مؤسسة خيرية	2013-P279	مؤسسة خيرية	مؤسسة خيرية
-	150,000	850,000	1,000,000	مؤسسة خيرية	2013-P280	مؤسسة خيرية	مؤسسة خيرية
-	453,667	2,570,777	3,024,444	مؤسسة خيرية	2013-P281	مؤسسة خيرية	مؤسسة خيرية
-	-	8,645,000	9,645,000	مؤسسة خيرية	2013-P282	مؤسسة خيرية	مؤسسة خيرية
-	300,000	1,700,000	2,000,000	مؤسسة خيرية	2013-P283	مؤسسة خيرية	مؤسسة خيرية

2015	2014	2013	2012	2011	2010	2009	2008
-	1,417,500	2,082,500	3,500,000	4,000,000	4,000,000	4,000,000	4,000,000
-	-	2,733,198	3,895,250	4,000,000	4,000,000	4,000,000	4,000,000
-	-	49,551	991,020	4,000,000	4,000,000	4,000,000	4,000,000
-	-	65,569	1,311,375	4,000,000	4,000,000	4,000,000	4,000,000
-	-	220,306	4,405,549	4,000,000	4,000,000	4,000,000	4,000,000
25,817,500	38,434,606	44,252,222	118,213,898	118,213,898	118,213,898	118,213,898	118,213,898

1,500,000,000	3.0%
---------------	------





٢٠١٣ ٢٠١٥

2013 ٢٠١٥ ٢٠١٣ ٢٠١٥ ٢٠١٣ ٢٠١٥ ٢٠١٣ ٢٠١٥ ٢٠١٣ ٢٠١٥

٢٠١٣ ٢٠١٥ ٢٠١٣ ٢٠١٥ ٢٠١٣ ٢٠١٥ ٢٠١٣ ٢٠١٥ ٢٠١٣ ٢٠١٥

٢٠١٣ ٢٠١٥ ٢٠١٣ ٢٠١٥ ٢٠١٣ ٢٠١٥ ٢٠١٣ ٢٠١٥ ٢٠١٣ ٢٠١٥

٢٠١٣ ٢٠١٥ ٢٠١٣ ٢٠١٥ ٢٠١٣ ٢٠١٥ ٢٠١٣ ٢٠١٥ ٢٠١٣ ٢٠١٥

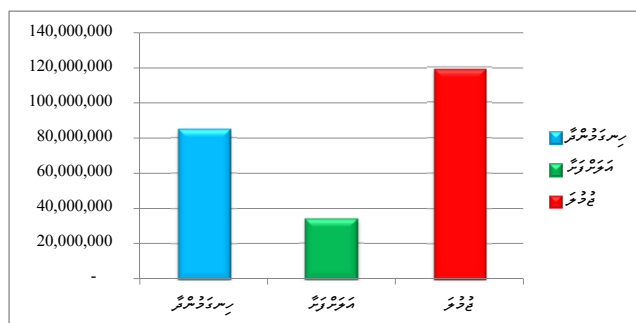
٢٠١٥	٢٠١٤	٢٠١٣	٢٠١٥	٢٠١٤	٢٠١٣	٢٠١٥	٢٠١٤	٢٠١٣	٢٠١٥	٢٠١٤	٢٠١٣
6,263,850	6,263,850	20,000,000	60,333,000	٢٠١٣	٢٠١٣	٢٠١٣	٢٠١٣	٢٠١٣	٢٠١٣	٢٠١٣	٢٠١٣
900,000	1,530,000	3,570,000	6,000,000	٢٠١٣	٢٠١٣	٢٠١٣	٢٠١٣	٢٠١٣	٢٠١٣	٢٠١٣	٢٠١٣
22,214,880	22,214,880	35,000,000	123,416,000	٢٠١٣	٢٠١٣	٢٠١٣	٢٠١٣	٢٠١٣	٢٠١٣	٢٠١٣	٢٠١٣
4,329,600	6,494,400	16,666,667	30,197,333	٢٠١٣	٢٠١٣	٢٠١٣	٢٠١٣	٢٠١٣	٢٠١٣	٢٠١٣	٢٠١٣
465,000	465,000	2,170,000	4,600,000	٢٠١٣	٢٠١٣	٢٠١٣	٢٠١٣	٢٠١٣	٢٠١٣	٢٠١٣	٢٠١٣
860,160	896,000	1,827,840	3,584,000	٢٠١٣	٢٠١٣	٢٠١٣	٢٠١٣	٢٠١٣	٢٠١٣	٢٠١٣	٢٠١٣
1,717,440	1,789,000	3,649,560	7,156,000	٢٠١٣	٢٠١٣	٢٠١٣	٢٠١٣	٢٠١٣	٢٠١٣	٢٠١٣	٢٠١٣
2,081,625	3,469,375	4,326,500	17,357,211	٢٠١٣	٢٠١٣	٢٠١٣	٢٠١٣	٢٠١٣	٢٠١٣	٢٠١٣	٢٠١٣
281,065	468,441	1,124,258	3,747,528	٢٠١٣	٢٠١٣	٢٠١٣	٢٠١٣	٢٠١٣	٢٠١٣	٢٠١٣	٢٠١٣
11,205,822	11,205,822	8,500,000	30,911,643	٢٠١٣	٢٠١٣	٢٠١٣	٢٠١٣	٢٠١٣	٢٠١٣	٢٠١٣	٢٠١٣
-	-	5,661,730	11,323,460	٢٠١٣	٢٠١٣	٢٠١٣	٢٠١٣	٢٠١٣	٢٠١٣	٢٠١٣	٢٠١٣
-	-	200,300	200,300	٢٠١٣	٢٠١٣	٢٠١٣	٢٠١٣	٢٠١٣	٢٠١٣	٢٠١٣	٢٠١٣
5,810,824	2,770,275	2,500,000	11,081,098	٢٠١٣	٢٠١٣	٢٠١٣	٢٠١٣	٢٠١٣	٢٠١٣	٢٠١٣	٢٠١٣
4,176,000	4,350,000	8,874,000	17,400,000	٢٠١٣	٢٠١٣	٢٠١٣	٢٠١٣	٢٠١٣	٢٠١٣	٢٠١٣	٢٠١٣
60,306,265	61,917,042	114,070,854	327,307,573	٢٠١٣	٢٠١٣	٢٠١٣	٢٠١٣	٢٠١٣	٢٠١٣	٢٠١٣	٢٠١٣

دستبرد نامزد و ترمیم پرونده: جے ڈی آر کے لیے سٹیج سے ترمیم

مستحقہ سال	دستبرد شدہ سال	دستبرد شدہ سال	جے ڈی آر کی تعداد	سٹیج	دستبرد شدہ سال	مستحقہ سال
2015	2014	2013				
596,500	18,263,500	5,000,000	23,860,000	ادائیگی	۱۰۔ ریفرنڈم	2013-P303
596,500	18,263,500	5,000,000	23,860,000	جے ڈی آر		

60,902,765	80,180,542	119,070,854	351,167,573
------------	------------	-------------	-------------

1,500,000,000	جے ڈی آر کے لیے سٹیج سے ترمیم کا شرح
7.9%	جے ڈی آر کے لیے سٹیج سے ترمیم کا شرح



دستاورگوں پر مشتمل پروجیکٹوں کی تفصیلات: جیسٹس سروسز، ایچ ایچ ایچ، ایچ ایچ ایچ، ایچ ایچ ایچ

مہینہ	دستاورگ	دستاورگ	دستاورگ	دستاورگ	دستاورگ	دستاورگ	دستاورگ
2015	2014	2013	دستاورگ	دستاورگ	دستاورگ	دستاورگ	دستاورگ
-	-	986,469	1,528,612	رسورسز	۰.۶	رسورسز	2013-P187
-	-	986,469	1,528,612	دستاورگ			

دستاورگوں پر مشتمل پروجیکٹوں کی تفصیلات: جیسٹس سروسز، ایچ ایچ ایچ، ایچ ایچ ایچ، ایچ ایچ ایچ

مہینہ	دستاورگ	دستاورگ	دستاورگ	دستاورگ	دستاورگ	دستاورگ	دستاورگ
2015	2014	2013	دستاورگ	دستاورگ	دستاورگ	دستاورگ	دستاورگ
-	-	15,720	628,813	رسورسز	۰.۶	رسورسز	2013-P081
-	-	15,720	628,813	دستاورگ			

دستاورگوں پر مشتمل پروجیکٹوں کی تفصیلات: جیسٹس سروسز، ایچ ایچ ایچ، ایچ ایچ ایچ، ایچ ایچ ایچ

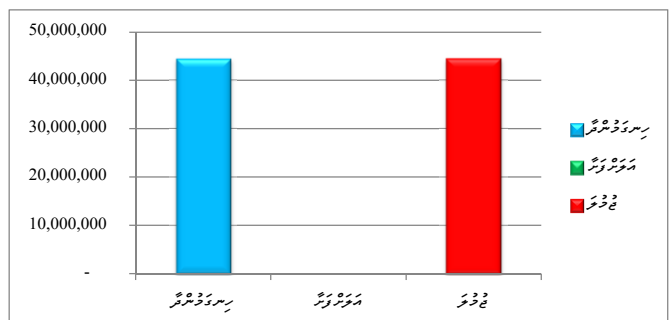
مہینہ	دستاورگ	دستاورگ	دستاورگ	دستاورگ	دستاورگ	دستاورگ	دستاورگ
2015	2014	2013	دستاورگ	دستاورگ	دستاورگ	دستاورگ	دستاورگ
10,000,000	11,000,000	15,000,000	36,000,000	رسورسز	۱۵	رسورسز	2013-P022
10,000,000	11,000,000	15,000,000	36,000,000	دستاورگ			

دستاورگوں پر مشتمل پروجیکٹوں کی تفصیلات: جیسٹس سروسز، ایچ ایچ ایچ، ایچ ایچ ایچ، ایچ ایچ ایچ

مہینہ	دستاورگ	دستاورگ	دستاورگ	دستاورگ	دستاورگ	دستاورگ	دستاورگ
2015	2014	2013	دستاورگ	دستاورگ	دستاورگ	دستاورگ	دستاورگ
1,274,000	1,078,000	784,000	30,223,200	رسورسز	۰.۶	رسورسز	2013-P007
1,274,000	1,078,000	784,000	30,223,200	دستاورگ			

11,274,000	12,078,000	44,514,007	158,313,749	دستاورگ
------------	------------	------------	-------------	---------

1,500,000,000	3.0%
---------------	------



«دعای خیر» در روز «سه شنبه» در روز «سه شنبه»

در شب «سه شنبه» در روز «سه شنبه»



2013 سنة المراجعة الحكومية العامة

الجزء الثاني من المراجعة العامة

I - المراجعة العامة

<p>1 المراجعة العامة</p> <p>2 المراجعة العامة</p> <p>3 المراجعة العامة</p> <p>4 المراجعة العامة (المراجعة)</p> <p>5 المراجعة العامة</p> <p>6 المراجعة العامة</p> <p>7 المراجعة العامة</p> <p>8 المراجعة العامة</p> <p>9 المراجعة العامة</p> <p>10 المراجعة العامة</p> <p>11 المراجعة العامة</p>	<p>المراجعة العامة</p> <p>المراجعة العامة</p> <p>المراجعة العامة</p> <p>المراجعة العامة (المراجعة)</p> <p>المراجعة العامة</p> <p>المراجعة العامة</p> <p>المراجعة العامة</p> <p>المراجعة العامة</p> <p>المراجعة العامة</p> <p>المراجعة العامة</p> <p>المراجعة العامة</p> <p>المراجعة العامة</p> <p>المراجعة العامة</p>
---	---

II - المراجعة العامة

رقم المراجعة	نوع المراجعة	المراجعة العامة			المبلغ (مليون)	المبلغ (مليون)	المبلغ (مليون)
		المراجعة العامة	المراجعة العامة	المراجعة العامة			
12	المراجعة العامة	331,334,485	-	20,878,485	-	20,878,485	310,456,000
13	المراجعة العامة	91,393,626	-	-	-	-	-
المراجعة العامة		91,393,626	-	-	-	-	-
14	المراجعة العامة (بم)	المراجعة العامة					
	المراجعة العامة	2016	2015	2014	2013	2012	2011
	المراجعة العامة	-	-	-	91,393,626	4,065,213	215,237,263



2013 م سنة الميزانية الحكومية العامة كالتالي

مذكرة الميزانية العامة كالتالي

I - الميزانية العامة كالتالي								
1	الميزانية العامة كالتالي							
2	مذكرة الميزانية العامة كالتالي							
3	مذكرة الميزانية العامة كالتالي							
4	مذكرة الميزانية العامة كالتالي							
5	مذكرة الميزانية العامة كالتالي							
6	مذكرة الميزانية العامة كالتالي							
7	مذكرة الميزانية العامة كالتالي							
8	مذكرة الميزانية العامة كالتالي							
9	مذكرة الميزانية العامة كالتالي							
10	مذكرة الميزانية العامة كالتالي							
11	مذكرة الميزانية العامة كالتالي							
II - الميزانية العامة كالتالي								
الميزانية العامة كالتالي	مذكرة الميزانية العامة كالتالي	مذكرة الميزانية العامة كالتالي			مذكرة الميزانية العامة كالتالي	مذكرة الميزانية العامة كالتالي	مذكرة الميزانية العامة كالتالي	مذكرة الميزانية العامة كالتالي
		مذكرة الميزانية العامة كالتالي	مذكرة الميزانية العامة كالتالي	مذكرة الميزانية العامة كالتالي				
192,750,000	-	-	-	-	192,750,000			
13	مذكرة الميزانية العامة كالتالي							
38,652,771	مذكرة الميزانية العامة كالتالي							
9,663,193	مذكرة الميزانية العامة كالتالي							
48,315,964	مذكرة الميزانية العامة كالتالي							
مذكرة الميزانية العامة كالتالي								
مذكرة الميزانية العامة كالتالي								
مذكرة الميزانية العامة كالتالي								
مذكرة الميزانية العامة كالتالي								
مذكرة الميزانية العامة كالتالي								
مذكرة الميزانية العامة كالتالي								
مذكرة الميزانية العامة كالتالي								



2013 سے اہل سنت و جماعت کے حوالے سے کارکردگی کا جائزہ

حاجے اہل سنت و جماعت کے حوالے سے کارکردگی کا جائزہ

I - اہل سنت و جماعت کے حوالے سے کارکردگی								
1	اہل سنت و جماعت کے حوالے سے کارکردگی کا جائزہ							
2	اہل سنت و جماعت کے حوالے سے کارکردگی کا جائزہ							
3	اہل سنت و جماعت کے حوالے سے کارکردگی کا جائزہ							
4	اہل سنت و جماعت کے حوالے سے کارکردگی کا جائزہ							
5	اہل سنت و جماعت کے حوالے سے کارکردگی کا جائزہ							
6	اہل سنت و جماعت کے حوالے سے کارکردگی کا جائزہ							
7	اہل سنت و جماعت کے حوالے سے کارکردگی کا جائزہ							
8	اہل سنت و جماعت کے حوالے سے کارکردگی کا جائزہ							
9	اہل سنت و جماعت کے حوالے سے کارکردگی کا جائزہ							
10	اہل سنت و جماعت کے حوالے سے کارکردگی کا جائزہ							
11	اہل سنت و جماعت کے حوالے سے کارکردگی کا جائزہ							
II - اہل سنت و جماعت کے حوالے سے کارکردگی								
12	اہل سنت و جماعت کے حوالے سے کارکردگی کا جائزہ	اہل سنت و جماعت کے حوالے سے کارکردگی کا جائزہ				اہل سنت و جماعت کے حوالے سے کارکردگی کا جائزہ	اہل سنت و جماعت کے حوالے سے کارکردگی کا جائزہ	اہل سنت و جماعت کے حوالے سے کارکردگی کا جائزہ
		اہل سنت و جماعت کے حوالے سے کارکردگی کا جائزہ	اہل سنت و جماعت کے حوالے سے کارکردگی کا جائزہ	اہل سنت و جماعت کے حوالے سے کارکردگی کا جائزہ	اہل سنت و جماعت کے حوالے سے کارکردگی کا جائزہ			
		-	-	-	-	153,612,262	-	
13	اہل سنت و جماعت کے حوالے سے کارکردگی کا جائزہ							
	10,785,599	اہل سنت و جماعت کے حوالے سے کارکردگی کا جائزہ						
	1,290,549	اہل سنت و جماعت کے حوالے سے کارکردگی کا جائزہ						
	269,303	اہل سنت و جماعت کے حوالے سے کارکردگی کا جائزہ						
	12,345,451	اہل سنت و جماعت کے حوالے سے کارکردگی کا جائزہ						
14	اہل سنت و جماعت کے حوالے سے کارکردگی کا جائزہ				2011 سے 2016 تک	2011 سے 2016 تک	2011 سے 2016 تک	
	اہل سنت و جماعت کے حوالے سے کارکردگی کا جائزہ							
	2016	2015	2014	2013				12,345,451
-	56,532,758	-	-					



2013-L006 : برتبه

خطة الميزانية 2013 من 2015 م

2013 سنة الميزانية مقترحة المرحلية للخطة الخامسة عشر لبرنامج عمل السلطة الفلسطينية

I - الميزانية العامة للدولة						
1	الميزانية العامة للدولة					
2	الميزانية العامة للدولة					
3	الميزانية العامة للدولة					
4	الميزانية العامة للدولة					
5	الميزانية العامة للدولة					
6	الميزانية العامة للدولة					
7	الميزانية العامة للدولة					
8	الميزانية العامة للدولة					
9	الميزانية العامة للدولة					
10	الميزانية العامة للدولة					
11	2016	سنة الميزانية	2013	سنة الميزانية		
II - الميزانية العامة للدولة						
12	الميزانية العامة للدولة	الميزانية العامة للدولة	الميزانية العامة للدولة		الميزانية العامة للدولة	الميزانية العامة للدولة
13	الميزانية العامة للدولة	الميزانية العامة للدولة				الميزانية العامة للدولة
14	الميزانية العامة للدولة			2012	2011	الميزانية العامة للدولة
2016	2015	2014	2013	الميزانية العامة للدولة		الميزانية العامة للدولة
42,405,000	69,390,000	104,085,000	15,420,000	-		-



2013-L007 : 2013-2014

2013 මැද භාගයේ 2015 මැද භාගයට

2013 වසරේ වැරදි පිළිබඳව විමර්ශන වාර්තාව

සමස්ත වැරදි පිළිබඳව විමර්ශන වාර්තාව

I - වැරදි පිළිබඳව විමර්ශන							
				2013		2016	
				වසරේ මුළු		වසරේ මුළු	
				2013		2016	
II - වැරදි පිළිබඳව විමර්ශන							
වැරදි පිළිබඳව විමර්ශන	වැරදි පිළිබඳව විමර්ශන	වැරදි පිළිබඳව විමර්ශන			වැරදි පිළිබඳව විමර්ශන	වැරදි පිළිබඳව විමර්ශන	වැරදි පිළිබඳව විමර්ශන
		වැරදි පිළිබඳව විමර්ශන	වැරදි පිළිබඳව විමර්ශන	වැරදි පිළිබඳව විමර්ශන			
231,300,000	-	-	-	-	231,300,000	-	
23,130,000		වැරදි පිළිබඳව විමර්ශන					
23,130,000		වැරදි පිළිබඳව විමර්ශන					
2016		2015		2014		2013	
2016		2015		2014		2013	
115,650,000		46,260,000		46,260,000		23,130,000	



2013-L009 : 2013

2013 2013 2013

2013 2013 2013

2013 2013 2013

I - 2013 2013 2013								
1	2013 2013 2013							
2	2013 2013 2013							
3	2013 2013 2013							
4	2013 2013 2013							
5	2013 2013 2013							
6	2013 2013 2013							
7	2013 2013 2013							
8	2013 2013 2013							
9	2013 2013 2013							
10	2013 2013 2013							
11	2013 2013 2013							
II - 2013 2013 2013								
2013 2013 2013	2013 2013 2013	2013 2013 2013			2013 2013 2013	2013 2013 2013	2013 2013 2013	2013 2013 2013
		2013 2013 2013	2013 2013 2013	2013 2013 2013				
310,097,742	-	11,874,942	-	11,874,942	-	298,222,800	-	2013 2013 2013
14,803,344	2013 2013 2013							
37,008,360	2013 2013 2013							
11,102,508	2013 2013 2013							
11,102,508	2013 2013 2013							
74,016,721	2013 2013 2013							
2013 2013 2013								
2013 2013 2013				2013 2013 2013		2013 2013 2013		2013 2013 2013
2016	2015	2014	2013	2013 2013 2013		6,911,104	482,072	2013 2013 2013
-	63,073,625	58,026,982	74,016,721					



2013 سنة الميزانية الحكومية الخطة العامة

الخطة العامة للميزانية الحكومية

I - الميزانية العامة						
1	الميزانية العامة					
2	الميزانية العامة					
3	الميزانية العامة					
4	الميزانية العامة					
5	الميزانية العامة					
6	الميزانية العامة					
7	الميزانية العامة					
8	الميزانية العامة					
9	الميزانية العامة					
10	الميزانية العامة					
11	الميزانية العامة					
II - الميزانية العامة						
الميزانية العامة	الميزانية العامة	الميزانية العامة			الميزانية العامة	الميزانية العامة
		الميزانية العامة	الميزانية العامة	الميزانية العامة		
196,296,600	-	11,256,600	-	11,256,600	185,040,000	
13	الميزانية العامة					
14	الميزانية العامة					



2013 سنة المراجعة السنوية للمؤسسة الصحية العامة المؤسسة العامة للصحة العامة والوقاية

I - المصروفات العامة							
1		المؤسسة العامة للصحة العامة والوقاية					
2		المؤسسة العامة للصحة العامة والوقاية					
3		المؤسسة العامة للصحة العامة والوقاية					
4		المؤسسة العامة للصحة العامة والوقاية					
5		المؤسسة العامة للصحة العامة والوقاية					
6		المؤسسة العامة للصحة العامة والوقاية					
7		المؤسسة العامة للصحة العامة والوقاية					
8		<p>المؤسسة العامة للصحة العامة والوقاية (WHO) في ضوء المبدأ الأساسي المتمثل في "الصحة للجميع" والهدف من المؤسسة العامة للصحة العامة والوقاية 2012 سنة المراجعة السنوية للمؤسسة العامة للصحة العامة والوقاية</p> <p>المؤسسة العامة للصحة العامة والوقاية (WHO) في ضوء المبدأ الأساسي المتمثل في "الصحة للجميع" والهدف من المؤسسة العامة للصحة العامة والوقاية 2012 سنة المراجعة السنوية للمؤسسة العامة للصحة العامة والوقاية</p>					
9		المؤسسة العامة للصحة العامة والوقاية					
10		المؤسسة العامة للصحة العامة والوقاية					
11		2014	31	2013	31	المؤسسة العامة للصحة العامة والوقاية	
II - المصروفات الخاصة							
		المؤسسة العامة للصحة العامة والوقاية					
المؤسسة العامة للصحة العامة والوقاية	المؤسسة العامة للصحة العامة والوقاية	المؤسسة العامة للصحة العامة والوقاية	المؤسسة العامة للصحة العامة والوقاية	المؤسسة العامة للصحة العامة والوقاية	المؤسسة العامة للصحة العامة والوقاية	المؤسسة العامة للصحة العامة والوقاية	المؤسسة العامة للصحة العامة والوقاية
78,642,000	-	16,036,800	-	16,036,800	62,605,200		
13		المؤسسة العامة للصحة العامة والوقاية					
9,319,157		المؤسسة العامة للصحة العامة والوقاية					
3,106,386		المؤسسة العامة للصحة العامة والوقاية					
1,553,193		المؤسسة العامة للصحة العامة والوقاية					
1,553,193		المؤسسة العامة للصحة العامة والوقاية					
15,531,929		المؤسسة العامة للصحة العامة والوقاية					
14		المؤسسة العامة للصحة العامة والوقاية					
2016	2015	2014	2013	2012	2011	2010	
19,542,320	9,335,946	34,231,805	15,531,929	-	-	-	



2013 سے 2015 تک درآمدی و برآمدی کی تفصیلی رپورٹ

مقامی برآمدی و درآمدی کی تفصیلی رپورٹ

I - درآمدی و برآمدی کی تفصیلی رپورٹ							
1 درآمدی و برآمدی کی تفصیلی رپورٹ							
2 درآمدی و برآمدی کی تفصیلی رپورٹ							
3 درآمدی و برآمدی کی تفصیلی رپورٹ							
4 درآمدی و برآمدی کی تفصیلی رپورٹ							
5 درآمدی و برآمدی کی تفصیلی رپورٹ							
6 درآمدی و برآمدی کی تفصیلی رپورٹ							
7 درآمدی و برآمدی کی تفصیلی رپورٹ							
8 درآمدی و برآمدی کی تفصیلی رپورٹ							
9 درآمدی و برآمدی کی تفصیلی رپورٹ							
10 درآمدی و برآمدی کی تفصیلی رپورٹ							
11 درآمدی و برآمدی کی تفصیلی رپورٹ							
II - درآمدی و برآمدی کی تفصیلی رپورٹ							
درآمدی و برآمدی کی تفصیلی رپورٹ	درآمدی و برآمدی کی تفصیلی رپورٹ	درآمدی و برآمدی کی تفصیلی رپورٹ			درآمدی و برآمدی کی تفصیلی رپورٹ	درآمدی و برآمدی کی تفصیلی رپورٹ	درآمدی و برآمدی کی تفصیلی رپورٹ
		درآمدی و برآمدی کی تفصیلی رپورٹ	درآمدی و برآمدی کی تفصیلی رپورٹ	درآمدی و برآمدی کی تفصیلی رپورٹ			
308,400,000	-	-	-	-	308,400,000		
13 درآمدی و برآمدی کی تفصیلی رپورٹ							
14 درآمدی و برآمدی کی تفصیلی رپورٹ							



2013-L015 مرفوعہ

جاری شدہ 2013 مئی 2015

2013 سالہ درجہ شدہ اخراجات کی فہرست میں اخراجات کی فہرست اور اخراجات کی فہرست کے تحت

I - اخراجات کی فہرست						
					1 اخراجات کی فہرست	
					2 اخراجات کی فہرست	
					3 اخراجات کی فہرست	
					4 اخراجات کی فہرست	
					5 اخراجات کی فہرست	
					6 اخراجات کی فہرست	
					7 اخراجات کی فہرست	
					8 اخراجات کی فہرست	
					9 اخراجات کی فہرست	
					10 اخراجات کی فہرست	
					11 اخراجات کی فہرست	
II - اخراجات کی فہرست						
اخراجات کی فہرست			اخراجات کی فہرست		اخراجات کی فہرست	اخراجات کی فہرست
اخراجات کی فہرست	اخراجات کی فہرست	اخراجات کی فہرست	اخراجات کی فہرست	اخراجات کی فہرست		
229,758,000	-	-	-	-	229,758,000	
13 2013 سالہ درجہ شدہ اخراجات کی فہرست						
8,095,500						
3,469,500						
11,565,000	اخراجات کی فہرست					
2012 سالہ درجہ شدہ اخراجات					2011	
2016	2015	2014	2013	اخراجات کی فہرست	اخراجات کی فہرست	اخراجات کی فہرست
21,588,000	92,520,000	104,085,000	11,565,000	-	-	-



2013 سنة الميزانية المقدرة للمصروفات العامة

مذكرة رقم 10 لسنة 2013 م

I - المصروفات العامة						
1	المصروفات العامة					
2	المصروفات العامة					
3	المصروفات العامة					
4	المصروفات العامة					
5	المصروفات العامة					
6	المصروفات العامة					
7	المصروفات العامة					
8	المصروفات العامة					
9	المصروفات العامة					
10	المصروفات العامة					
11	المصروفات العامة					
II - المصروفات العامة						
12	المصروفات العامة	المصروفات العامة	المصروفات العامة	المصروفات العامة	المصروفات العامة	المصروفات العامة
92,520,000	-	-	-	-	92,520,000	-
13	المصروفات العامة					
7,024,885	المصروفات العامة					
7,024,885	المصروفات العامة					
14	المصروفات العامة					
2016	2015	2014	2013	2012	2011	2010
-	-	63,223,966	7,024,885	12,565,453	10,230,764	-



2013 ومن المصروفات المتروكة في حسابات الميزانية العامة للدولة
صندوق الميزانية العامة للدولة - I

I - الميزانية العامة للدولة						
1 الميزانية العامة للدولة						الميزانية العامة للدولة
2 الميزانية العامة للدولة						الميزانية العامة للدولة
3 الميزانية العامة للدولة						الميزانية العامة للدولة
4 الميزانية العامة للدولة						الميزانية العامة للدولة
6 الميزانية العامة للدولة						الميزانية العامة للدولة
6 الميزانية العامة للدولة						الميزانية العامة للدولة
7 الميزانية العامة للدولة						الميزانية العامة للدولة
8 الميزانية العامة للدولة						الميزانية العامة للدولة
9 الميزانية العامة للدولة						الميزانية العامة للدولة
10 الميزانية العامة للدولة						الميزانية العامة للدولة
11 الميزانية العامة للدولة						الميزانية العامة للدولة
12 الميزانية العامة للدولة						الميزانية العامة للدولة
II - الميزانية العامة للدولة						
13 الميزانية العامة للدولة						الميزانية العامة للدولة
14 الميزانية العامة للدولة						الميزانية العامة للدولة
15 الميزانية العامة للدولة						الميزانية العامة للدولة



2013 قومی درآمدی اور اخراجات کی تفصیلی مقررہ حساب

قومی آمدنی اور اخراجات کی تفصیلی مقررہ حساب

I - مقررہ حساب کی تفصیلی							
1	مقررہ حساب کی تفصیلی						
2	مقررہ حساب کی تفصیلی						
3	مقررہ حساب کی تفصیلی						
4	مقررہ حساب کی تفصیلی						
5	مقررہ حساب کی تفصیلی						
6	مقررہ حساب کی تفصیلی						
7	مقررہ حساب کی تفصیلی						
8	مقررہ حساب کی تفصیلی						
9	مقررہ حساب کی تفصیلی						
10	مقررہ حساب کی تفصیلی						
11	2016	مقررہ حساب	2013	مقررہ حساب			
II - مقررہ حساب کی تفصیلی							
مقررہ حساب کی تفصیلی	مقررہ حساب کی تفصیلی	مقررہ حساب کی تفصیلی			مقررہ حساب کی تفصیلی	مقررہ حساب کی تفصیلی	مقررہ حساب کی تفصیلی
		مقررہ حساب کی تفصیلی	مقررہ حساب کی تفصیلی	مقررہ حساب کی تفصیلی			
308,400,000	-	-	-	-	308,400,000		
		مقررہ حساب کی تفصیلی					
13	مقررہ حساب کی تفصیلی						
15,111,600	مقررہ حساب کی تفصیلی						
6,476,400	مقررہ حساب کی تفصیلی						
21,588,000	مقررہ حساب کی تفصیلی						
مقررہ حساب کی تفصیلی							
مقررہ حساب کی تفصیلی				2012 مقررہ حساب		2011	مقررہ حساب
2016	2015	2014	2013	مقررہ حساب کی تفصیلی		-	-
92,520,000	101,772,000	92,520,000	21,588,000			-	-



۲۰۱۳ء تا ۲۰۱۵ء تک

۲۰۱۳ء تا ۲۰۱۵ء تک برقیہ برقیہ برقیہ برقیہ برقیہ برقیہ برقیہ برقیہ برقیہ برقیہ برقیہ

I - برقیہ برقیہ						
برقیہ برقیہ برقیہ برقیہ برقیہ برقیہ						1 برقیہ برقیہ
برقیہ برقیہ برقیہ برقیہ برقیہ برقیہ						2 برقیہ برقیہ
برقیہ برقیہ برقیہ برقیہ برقیہ برقیہ						3 برقیہ برقیہ
برقیہ برقیہ برقیہ برقیہ برقیہ برقیہ						4 برقیہ برقیہ
برقیہ برقیہ برقیہ برقیہ برقیہ برقیہ						5 برقیہ برقیہ
برقیہ برقیہ برقیہ برقیہ برقیہ برقیہ						6 برقیہ برقیہ
برقیہ برقیہ برقیہ برقیہ برقیہ برقیہ						7 برقیہ برقیہ
برقیہ برقیہ برقیہ برقیہ برقیہ برقیہ						8 برقیہ برقیہ
برقیہ برقیہ برقیہ برقیہ برقیہ برقیہ						9 برقیہ برقیہ
برقیہ برقیہ برقیہ برقیہ برقیہ برقیہ						10 برقیہ برقیہ
2014						2013
II - برقیہ برقیہ						
برقیہ برقیہ	برقیہ برقیہ	برقیہ برقیہ	برقیہ برقیہ	برقیہ برقیہ	برقیہ برقیہ	برقیہ برقیہ
47,354,820	-	-	-	-	-	47,354,820
برقیہ برقیہ						13 2013 برقیہ برقیہ
برقیہ برقیہ						47,354,820
47,354,820						برقیہ برقیہ
2016						2012
2016						2015
2015						2014
2014						2013
-						47,354,820
-						-
-						-



2013 سے 2015 تک برتھ نمبروں کی تفصیلی فہرست

پنجاب برتھ نمبروں کی تفصیلی فہرست

I - برتھ نمبروں کی تفصیلی فہرست							
				2013		2014	
1	برتھ نمبروں کی تفصیلی فہرست			2013		2014	
2	برتھ نمبروں کی تفصیلی فہرست			2013		2014	
3	برتھ نمبروں کی تفصیلی فہرست			2013		2014	
4	برتھ نمبروں کی تفصیلی فہرست			2013		2014	
5	برتھ نمبروں کی تفصیلی فہرست			2013		2014	
6	برتھ نمبروں کی تفصیلی فہرست			2013		2014	
7	برتھ نمبروں کی تفصیلی فہرست			2013		2014	
8	برتھ نمبروں کی تفصیلی فہرست			2013		2014	
9	برتھ نمبروں کی تفصیلی فہرست			2013		2014	
10	برتھ نمبروں کی تفصیلی فہرست			2013		2014	
11	برتھ نمبروں کی تفصیلی فہرست			2013		2014	
II - برتھ نمبروں کی تفصیلی فہرست							
12	برتھ نمبروں کی تفصیلی فہرست			2013		2014	
13	برتھ نمبروں کی تفصیلی فہرست			2013		2014	
14	برتھ نمبروں کی تفصیلی فہرست			2013		2014	



2013-L029 :مذكرة

مذكرة 2013 رقم 2015

2013 سنة الميزانية وقوائم المصروفات والنفقات العامة مالية الميزانية العامة للدولة وقوائم المصروفات والنفقات العامة

I - قائمة المصروفات العامة								
							1 مصروفات عمومية	
							2 نفقات عمومية	
							3 مصروفات عمومية	
							4 مصروفات عمومية	
							5 مصروفات عمومية	
							6 نفقات عمومية	
							7 مصروفات عمومية	
							8 مصروفات عمومية	
							9 مصروفات عمومية	
							10 مصروفات عمومية	
							11 مصروفات عمومية	
II - قائمة المصروفات العامة								
المصروفات العامة	المصروفات العامة	المصروفات العامة			المصروفات العامة	المصروفات العامة	المصروفات العامة	المصروفات العامة
		المصروفات العامة	المصروفات العامة	المصروفات العامة				
2,390,100,000	-	-	-	-	-	2,390,100,000	-	
المصروفات العامة								13 2013 سنة الميزانية وقوائم المصروفات والنفقات العامة
695,168,794								(مجموع)
695,168,794								المصروفات العامة
المصروفات العامة								
المصروفات العامة				2012 سنة الميزانية		2011 سنة الميزانية		المصروفات العامة
2016	2015	2014	2013	المصروفات العامة		المصروفات العامة		
300,081,455	243,517,923	715,168,794	695,168,794	436,163,034		-		



2013 ولسي د شورا د بودیجې د ترسره کولو د رپورټ د لاندې برخو په اړه د بودیجې د ترسره کولو د رپورټ

I - د بودیجې د ترسره کولو د رپورټ									
1 د بودیجې د ترسره کولو د رپورټ					د بودیجې د ترسره کولو د رپورټ 485 د بودیجې د ترسره کولو د رپورټ د بودیجې د ترسره کولو د رپورټ				
2 د بودیجې د ترسره کولو د رپورټ									
3 د بودیجې د ترسره کولو د رپورټ					شورا				
4 د بودیجې د ترسره کولو د رپورټ					د بودیجې د ترسره کولو د رپورټ				
5 د بودیجې د ترسره کولو د رپورټ					١٠٠٠ د بودیجې د ترسره کولو د رپورټ				
6 د بودیجې د ترسره کولو د رپورټ					د بودیجې د ترسره کولو د رپورټ				
7 د بودیجې د ترسره کولو د رپورټ					د بودیجې د ترسره کولو د رپورټ				
8 د بودیجې د ترسره کولو د رپورټ					د بودیجې د ترسره کولو د رپورټ 385 د بودیجې د ترسره کولو د رپورټ 100 د بودیجې د ترسره کولو د رپورټ				
9 د بودیجې د ترسره کولو د رپورټ					د بودیجې د ترسره کولو د رپورټ 485 د بودیجې د ترسره کولو د رپورټ 18 د بودیجې د ترسره کولو د رپورټ (د 2014 ز. کال)				
10 د بودیجې د ترسره کولو د رپورټ					د بودیجې د ترسره کولو د رپورټ				
11 د بودیجې د ترسره کولو د رپورټ					د بودیجې د ترسره کولو د رپورټ (د 2012 ز. کال)		د بودیجې د ترسره کولو د رپورټ		
II - د بودیجې د ترسره کولو د رپورټ									
12 د بودیجې د ترسره کولو د رپورټ									
د بودیجې د ترسره کولو د رپورټ		د بودیجې د ترسره کولو د رپورټ		د بودیجې د ترسره کولو د رپورټ		د بودیجې د ترسره کولو د رپورټ		د بودیجې د ترسره کولو د رپورټ	
616,800,000.00	-	-	-	-	-	616,800,000.00	-		
13 د بودیجې د ترسره کولو د رپورټ									
د بودیجې د ترسره کولو د رپورټ					د بودیجې د ترسره کولو د رپورټ				
18,504,000					د بودیجې د ترسره کولو د رپورټ				
18,504,000					د بودیجې د ترسره کولو د رپورټ				
14 د بودیجې د ترسره کولو د رپورټ									
د بودیجې د ترسره کولو د رپورټ				د بودیجې د ترسره کولو د رپورټ				د بودیجې د ترسره کولو د رپورټ	
2016	2015	2014	2013	د بودیجې د ترسره کولو د رپورټ		د بودیجې د ترسره کولو د رپورټ		د بودیجې د ترسره کولو د رپورټ	
-	-	215,880,000	18,504,000	92,473,740		-			

«دعای رتبه‌داری» در سری «سوره‌های رتبه‌داری»

در ششمین سری «سوره‌های رتبه‌داری»



2013 2013

2013 2013

I - 2013 2013							
1		2013 2013					
2							
3							
4							
5							
6							
7							
8							
9							
10							
11		2012					
II - 2013 2013							
12		2013	2012	2011	2010	2009	
13		2013	2012	2011	2010	2009	
14		2013	2012	2011	2010	2009	



شماره: 2-2013-G002-2013

کتابچه بودجه 2013 م 2015 م

2013 م و م ازمایش و بودجه های مختلف در بودجه

کتابچه بودجه های مختلف در بودجه های مختلف در بودجه

I - بودجه های مختلف							
1. بودجه های مختلف							
2. بودجه های مختلف							
3. بودجه های مختلف							
4. بودجه های مختلف							
5. بودجه های مختلف							
6. بودجه های مختلف							
7. بودجه های مختلف							
8. بودجه های مختلف							
9. بودجه های مختلف							
10. بودجه های مختلف							
11. بودجه های مختلف							
II - بودجه های مختلف							
12. بودجه های مختلف							
13. بودجه های مختلف							
14. بودجه های مختلف							



مركز حساب: 2013-G004

سنة الميزانية 2013 من 2015

2013 سنة الميزانية مقومات الميزانية العامة للدولة

مكونات الميزانية العامة للدولة والميزانية العامة للدولة

I - مكونات الميزانية العامة للدولة								
		1. الميزانية العامة للدولة		أداء الميزانية العامة للدولة (أداء الميزانية العامة للدولة - الميزانية العامة للدولة 2 الميزانية)				
		2. الميزانية العامة للدولة						
		3. الميزانية العامة للدولة		الميزانية العامة للدولة				
		4. الميزانية العامة للدولة		الميزانية العامة للدولة				
		5. الميزانية العامة للدولة		الميزانية العامة للدولة (الميزانية العامة)				
		6. الميزانية العامة للدولة		الميزانية العامة للدولة				
		7. الميزانية العامة للدولة		الميزانية العامة للدولة				
		8. الميزانية العامة للدولة		الميزانية العامة للدولة				
		9. الميزانية العامة للدولة		الميزانية العامة للدولة				
		10. الميزانية العامة للدولة		الميزانية العامة للدولة				
		11. الميزانية العامة للدولة		2015		2013		
II - مكونات الميزانية العامة للدولة								
مكونات الميزانية العامة للدولة	الميزانية العامة للدولة	مكونات الميزانية العامة للدولة			الميزانية العامة للدولة	الميزانية العامة للدولة	الميزانية العامة للدولة	الميزانية العامة للدولة
		الميزانية العامة للدولة	الميزانية العامة للدولة	الميزانية العامة للدولة				
169,620,000	-	15,420,000	-	15,420,000	-	-	154,200,000	
13. الميزانية العامة للدولة		الميزانية العامة للدولة		الميزانية العامة للدولة				
4,047,750		الميزانية العامة للدولة		الميزانية العامة للدولة				
4,047,750		الميزانية العامة للدولة		الميزانية العامة للدولة				
2,313,000		الميزانية العامة للدولة		الميزانية العامة للدولة				
1,156,500		الميزانية العامة للدولة		الميزانية العامة للدولة				
11,565,000		الميزانية العامة للدولة		الميزانية العامة للدولة				
14. الميزانية العامة للدولة		الميزانية العامة للدولة		2012		2011		الميزانية العامة للدولة
2016		2015		2014		2013		
-		104,085,000		115,650,000		11,565,000		



سنة 2013-G007

منذ 2013 إلى 2015

2013 سنة الميزانية التقديرية للخدمات الصحية

المادة رقم 1 من قانون الميزانية العامة للدولة لسنة 2013

I - الميزانية العامة للدولة							
1	الميزانية العامة للدولة						
2	الميزانية العامة للدولة						
3	الميزانية العامة للدولة						
4	الميزانية العامة للدولة						
5	الميزانية العامة للدولة						
6	الميزانية العامة للدولة						
7	الميزانية العامة للدولة						
8	الميزانية العامة للدولة						
9	الميزانية العامة للدولة						
10	الميزانية العامة للدولة						
11	الميزانية العامة للدولة						
II - الميزانية العامة للدولة							
رقم المادة	الوصف	الميزانية العامة			الميزانية العامة	الميزانية العامة	الميزانية العامة
		الميزانية العامة	الميزانية العامة	الميزانية العامة			
12	الميزانية العامة للدولة	-	-	-	-	-	169,620,000
13	الميزانية العامة للدولة	الميزانية العامة للدولة					
14	الميزانية العامة للدولة	الميزانية العامة للدولة			2012	2011	الميزانية العامة للدولة
		2016	2015	2014	2013	2012	2011
		-			14,729,403	61,399,462	93,491,135



سنة 2013-G008

منذ 2013 حتى 2015

2013 السنة المالية الحكومية الموحدة كالتالي

الميزانية العامة للدولة والمؤسسات العامة

I - الميزانية العامة للدولة											
					1 الميزانية العامة للدولة						
					2 الميزانية العامة للدولة						
					3 الميزانية العامة للدولة						
					4 الميزانية العامة للدولة						
					5 الميزانية العامة للدولة						
					6 الميزانية العامة للدولة						
					7 الميزانية العامة للدولة						
					8 الميزانية العامة للدولة						
					9 الميزانية العامة للدولة						
					10 الميزانية العامة للدولة						
25		26			11 الميزانية العامة للدولة						
II - الميزانية العامة للدولة											
الميزانية العامة للدولة	الميزانية العامة للدولة	الميزانية العامة للدولة			الميزانية العامة للدولة	الميزانية العامة للدولة	الميزانية العامة للدولة	الميزانية العامة للدولة	الميزانية العامة للدولة	الميزانية العامة للدولة	
		الميزانية العامة للدولة	الميزانية العامة للدولة	الميزانية العامة للدولة							
282,186,000	-	-	-	-	-	-	282,186,000				
13 الميزانية العامة للدولة											
282,186,000											
282,186,000											
14 الميزانية العامة للدولة											
2016				2015				2014			
2013				2012				2011			
-				74,016,000				123,360,000			
61,680,000				23,130,000							



2013 م السنة الرابعة من التعليم المتوسط امتحان اللغة العربية في مادة اللغة العربية

I - ملخص النتائج								
								1 ملخص السنة م. التعليم المتوسط
								2 نتائج الامتحان
								3 ملخص الامتحان سنة 2013
								4 ملخص الامتحان م. التعليم المتوسط
								5 ملخص الامتحان م. التعليم المتوسط
								6 ملخص الامتحان م. التعليم المتوسط
								7 ملخص الامتحان م. التعليم المتوسط
								8 ملخص الامتحان م. التعليم المتوسط
								9 ملخص الامتحان م. التعليم المتوسط
								10 ملخص الامتحان م. التعليم المتوسط
								11 ملخص الامتحان م. التعليم المتوسط
II - ملخص النتائج								
النتيجة	العدد	النسبة (%)	ملخص النتائج			العدد	النسبة (%)	العدد
			العدد	النسبة (%)	العدد			
4,861,664	-	-	-	-	-	-	4,861,664	-
(نتيجة)	ملخص النتائج			ملخص النتائج			ملخص النتائج	
								13 ملخص النتائج م. التعليم المتوسط
								14 ملخص النتائج م. التعليم المتوسط



2013 دوسرا سیمسٹر کی کارکردگی کا جائزہ رپورٹ

پانچویں ایف ڈی اے کے تحت کارکردگی کا جائزہ رپورٹ

I - کارکردگی کا جائزہ	
1	کارکردگی کی شرح
2	تعمیراتی اخراجات
3	کارکردگی کی شرح
4	کارکردگی کی شرح
5	کارکردگی کی شرح
6	کارکردگی کی شرح
7	کارکردگی کی شرح
8	17 دسمبر 2013ء تک کارکردگی کی شرح کا جائزہ۔ کارکردگی کی شرح 4.8 فیصد ہے۔
9	کارکردگی کی شرح
10	کارکردگی کی شرح
11	31 دسمبر 2013ء

II - کارکردگی کا جائزہ								
کارکردگی کی شرح	کارکردگی کی شرح	کارکردگی کا جائزہ			کارکردگی کی شرح	کارکردگی کی شرح	کارکردگی کی شرح	کارکردگی کی شرح
		کارکردگی کی شرح	کارکردگی کی شرح	کارکردگی کی شرح				
154,200,000	-	-	-	-	-	-	154,200,000	
								13
								<p>کارکردگی کی شرح</p> <p>کارکردگی کی شرح</p> <p>کارکردگی کی شرح</p> <p>کارکردگی کی شرح</p> <p>کارکردگی کی شرح</p> <p>کارکردگی کی شرح</p> <p>کارکردگی کی شرح</p> <p>کارکردگی کی شرح</p>
154,200,000								
154,200,000								

کارکردگی کا جائزہ				2012 دوسرا سیمسٹر (میکرو ایف ڈی اے)	2011 دوسرا سیمسٹر	کارکردگی کی شرح (تعمیراتی)
2016	2015	2014	2013			
-	-	-	46,260,000	107,940,000		



سرشماری: 2013-G011

تاریخ: 2013 سے 2015 تک

2013 سالہ سرکاری و نجی تعلیمی اداروں کے بارے میں

تعداد، رتبہ، اور دیگر اہم ترین اعداد و شمار اور دیگر اہم ترین اعداد و شمار

I - تعلیمی اداروں کی تفصیلات									
1	تعلیمی اداروں کی تفصیلات								
2	تعلیمی اداروں کی تفصیلات								
3	تعلیمی اداروں کی تفصیلات								
4	تعلیمی اداروں کی تفصیلات								
5	تعلیمی اداروں کی تفصیلات								
6	تعلیمی اداروں کی تفصیلات								
7	تعلیمی اداروں کی تفصیلات								
8	تعلیمی اداروں کی تفصیلات								
9	تعلیمی اداروں کی تفصیلات								
10	تعلیمی اداروں کی تفصیلات								
11	تعلیمی اداروں کی تفصیلات								
II - تعلیمی اداروں کی تفصیلات									
12	تعداد	رتبہ	تعلیمی اداروں کی تفصیلات			تعداد	رتبہ	تعداد	
			تعداد	رتبہ	تعداد				
	63,094,847	-	-	-	-	-	63,094,847		
13	تعداد	رتبہ	تعلیمی اداروں کی تفصیلات					تعداد	رتبہ
			تعلیمی اداروں کی تفصیلات						
			تعلیمی اداروں کی تفصیلات						
			تعلیمی اداروں کی تفصیلات						
			تعلیمی اداروں کی تفصیلات						
			تعلیمی اداروں کی تفصیلات						
			تعلیمی اداروں کی تفصیلات						
			تعلیمی اداروں کی تفصیلات						
			تعلیمی اداروں کی تفصیلات						
			تعلیمی اداروں کی تفصیلات						
	63,094,847								
	63,094,847								
تعلیمی اداروں کی تفصیلات									
تعلیمی اداروں کی تفصیلات				2012 سالہ سرکاری و نجی تعلیمی اداروں کی تفصیلات		2011 کی سرکاری و نجی تعلیمی اداروں کی تفصیلات	تعلیمی اداروں کی تفصیلات		
2016	2015	2014	2013	2012		2011			
15,773,711	15,773,712	15,773,712	9,464,227	6,309,485					

خداوند و خورشید و ماه و ستاره ها

و شمع و کبر و آتش



2013 2015 2013-2015

2013 2015 2013-2015

I - 2013-2015						
						1 2013-2015
						2 2013-2015
						3 2013-2015
						4 2013-2015
						5 2013-2015
						6 2013-2015
						7 2013-2015
						8 2013-2015
						9 2013-2015
						10 2013-2015
2015	2013	2013	2015	2013	2015	11 2013-2015
II - 2013-2015						
						12 2013-2015
153,408,000	-	-	-	-	153,408,000	
10,000,000	13 2013-2015					
10,000,000	14 2013-2015					
2016	2015	2014	2013	2012	2011	2010
3,408,000	70,000,000	70,000,000	10,000,000	-	-	-



2013 سے 2015 تک سرشماری کے نتائج کے بارے میں حجے کے نتائج کے بارے میں

I - نتائج کے بارے میں									
					10 حجے کے نتائج (حجے کے بارے میں)		1 نتائج کے بارے میں		
							2 نتائج کے بارے میں		
					حجے کے بارے میں		3 نتائج کے بارے میں		
					حجے کے بارے میں		4 نتائج کے بارے میں		
					حجے کے بارے میں		5 نتائج کے بارے میں		
					حجے کے بارے میں		6 نتائج کے بارے میں		
					حجے کے بارے میں		7 نتائج کے بارے میں		
					حجے کے بارے میں		8 نتائج کے بارے میں		
					حجے کے بارے میں		9 نتائج کے بارے میں		
					حجے کے بارے میں		10 نتائج کے بارے میں		
2015		سرشماری		2013		سرشماری		11 نتائج کے بارے میں	
II - نتائج کے بارے میں									
12 نتائج کے بارے میں	سرشماری کے بارے میں	سرشماری کے بارے میں			حجے کے بارے میں (سرشماری)	حجے کے بارے میں	حجے کے بارے میں	حجے کے بارے میں	13 نتائج کے بارے میں
		سرشماری کے بارے میں	سرشماری کے بارے میں	سرشماری کے بارے میں					
15,206,400	-	-	-	-	15,206,400				13
(سرشماری)		سرشماری		سرشماری		سرشماری		2013 سے 2015 تک سرشماری کے نتائج کے بارے میں	
1,000,000		سرشماری		سرشماری		سرشماری		سرشماری	
1,000,000		سرشماری		سرشماری		سرشماری		سرشماری	
سرشماری کے بارے میں				2012 سے 2011 تک		2011		14 نتائج کے بارے میں	
2016	2015	2014	2013	سرشماری کے بارے میں		سرشماری کے بارے میں		سرشماری کے بارے میں	
206,400	7,000,000	7,000,000	1,000,000	-		-		سرشماری کے بارے میں	



شماره: 2013-DL004

تاریخ: 2013 م 2015 م

2013 م 2013 م 2015 م 2013 م 2013 م 2015 م 2013 م 2013 م 2015 م

I - 2013 م 2013 م 2015 م								
				11 م 2013 م 2013 م 2015 م		1 م 2013 م 2013 م 2015 م		
						2 م 2013 م 2013 م 2015 م		
				3 م 2013 م 2013 م 2015 م		3 م 2013 م 2013 م 2015 م		
				4 م 2013 م 2013 م 2015 م		4 م 2013 م 2013 م 2015 م		
				5 م 2013 م 2013 م 2015 م		5 م 2013 م 2013 م 2015 م		
				6 م 2013 م 2013 م 2015 م		6 م 2013 م 2013 م 2015 م		
				7 م 2013 م 2013 م 2015 م		7 م 2013 م 2013 م 2015 م		
				8 م 2013 م 2013 م 2015 م		8 م 2013 م 2013 م 2015 م		
				9 م 2013 م 2013 م 2015 م		9 م 2013 م 2013 م 2015 م		
				10 م 2013 م 2013 م 2015 م		10 م 2013 م 2013 م 2015 م		
2013		2013		2013		2013		
II - 2013 م 2013 م 2015 م								
2013 م 2013 م 2015 م	2013 م 2013 م 2015 م	2013 م 2013 م 2015 م			2013 م 2013 م 2015 م	2013 م 2013 م 2015 م	2013 م 2013 م 2015 م	2013 م 2013 م 2015 م
		2013 م 2013 م 2015 م	2013 م 2013 م 2015 م	2013 م 2013 م 2015 م				
73,000,000	-	-	-	-	73,000,000	-	-	12 م 2013 م 2013 م 2015 م
5,000,000								13 م 2013 م 2013 م 2015 م
5,000,000								13 م 2013 م 2013 م 2015 م
2016		2015		2014		2013		14 م 2013 م 2013 م 2015 م
-	-	68,000,000	5,000,000					14 م 2013 م 2013 م 2015 م



2013 وسر الإنفاق المخطط للميزانية العامة
 في سياق مخطط الإنفاق المخطط للميزانية العامة

I - الميزانية العامة						
1	مخطط الإنفاق					
2	مخطط الإنفاق					
3	مخطط الإنفاق					
4	مخطط الإنفاق					
5	مخطط الإنفاق					
6	مخطط الإنفاق					
7	مخطط الإنفاق					
8	مخطط الإنفاق					
9	مخطط الإنفاق					
10	مخطط الإنفاق					
11	2014	مخطط الإنفاق		2013	مخطط الإنفاق	
II - الميزانية العامة						
12	مخطط الإنفاق	مخطط الإنفاق			مخطط الإنفاق	مخطط الإنفاق
		مخطط الإنفاق	مخطط الإنفاق	مخطط الإنفاق		
	30,650,000	-	-	-	30,650,000	
13	مخطط الإنفاق					
	مخطط الإنفاق					
	مخطط الإنفاق					
14	مخطط الإنفاق			2012 وسر الإنفاق		2011
	مخطط الإنفاق			مخطط الإنفاق		مخطط الإنفاق
	2016	2015	2014	2013	مخطط الإنفاق	
	-		25,000,000	5,000,000	650,000	

٢٠١٥ - ٢٠١٣ - ٢٠١٣ - ٢٠١٥

٢٠١٥

III

٢٠١٥ - ٢٠١٣ - ٢٠١٣ - ٢٠١٥

٢٠١٥ - ٢٠١٣ - ٢٠١٣ - ٢٠١٥



مجموعه حسابهای عملکردی سازمان

ردیف	شرح حساب عملکردی	مبلغ مصروف شده در سال 1393 (میلیارد ریال)	مبلغ مصروف شده در سال 1392 (میلیارد ریال)	تغییرات	مبلغ مصروف شده در سال 1393 (میلیارد ریال)	مبلغ مصروف شده در سال 1392 (میلیارد ریال)	تغییرات	شرح تغییرات	توضیحات	مبلغ مصروف شده در سال 1393 (میلیارد ریال)
1	حسابهای عملکردی	1,234,322	2,420,240	-	1,234,322	2,420,240	-			1,234,322
2	حسابهای عملکردی	1,234,322	2,420,240	-	1,234,322	2,420,240	-			1,234,322
3	حسابهای عملکردی	3,241,241	4,625,972	-	3,241,241	4,625,972	-			3,241,241
4	حسابهای عملکردی	3,241,241	4,625,972	-	3,241,241	4,625,972	-			3,241,241
5	حسابهای عملکردی	5,000,000	47,798,546	-	5,000,000	47,798,546	-			5,000,000
6	حسابهای عملکردی	1,326,684	1,326,684	-	1,326,684	1,326,684	-			1,326,684
7	حسابهای عملکردی	3,183,191	5,908,533	-	3,183,191	5,908,533	-			3,183,191
8	حسابهای عملکردی	93,735	4,641,196	-	93,735	4,641,196	-			93,735
9	حسابهای عملکردی	9,603,609	59,674,958	-	9,603,609	59,674,958	-			9,603,609
10	حسابهای عملکردی	95,932	1,287,744	-	95,932	1,287,744	-			95,932
11	حسابهای عملکردی	95,932	1,287,744	-	95,932	1,287,744	-			95,932
12	حسابهای عملکردی	7,000,000	38,802,888	-	7,000,000	38,802,888	-			7,000,000
13	حسابهای عملکردی	7,000,000	38,802,888	-	7,000,000	38,802,888	-			7,000,000
14	حسابهای عملکردی	3,000,000	35,077,900	-	3,000,000	35,077,900	-			3,000,000
15	حسابهای عملکردی	263,016	8,933,524	-	263,016	8,933,524	-			263,016
16	حسابهای عملکردی	1,747,472	42,813,052	-	1,747,472	42,813,052	-			1,747,472
17	حسابهای عملکردی	637,500	750,000	-	637,500	750,000	-			637,500

תקופת זמן (שנת 2013)	תקופת זמן (שנת 2013)	תקופת זמן (שנת 2013)	2013 תקופת זמן	תקופת זמן / תקופת זמן	תקופת זמן	תקופת זמן	תקופת זמן	תקופת זמן
			95,932	1,063,506	תקופת זמן	תקופת זמן		תקופת זמן
			220,306	4,405,549	תקופת זמן	תקופת זמן		תקופת זמן
					תקופת זמן	תקופת זמן		תקופת זמן
			2,964,226	57,965,631				תקופת זמן
			954,720	979,200	תקופת זמן	תקופת זמן		תקופת זמן
			954,720	979,200	תקופת זמן	תקופת זמן		תקופת זמן
			2,720,593	4,813,133	תקופת זמן	תקופת זמן		תקופת זמן
			1,909,440	1,958,400	תקופת זמן	תקופת זמן		תקופת זמן
					תקופת זמן	תקופת זמן		תקופת זמן
					תקופת זמן	תקופת זמן		תקופת זמן
			4,630,033	6,771,533				תקופת זמן
								תקופת זמן
								תקופת זמן
			20,250,000	35,040,700	תקופת זמן	תקופת זמן		תקופת זמן
								תקופת זמן
								תקופת זמן
								תקופת זמן
			535,500	630,000	תקופת זמן	תקופת זמן		תקופת זמן
			1,435,217	35,162,804	תקופת זמן	תקופת זמן		תקופת זמן
			1,930,484	6,415,700	תקופת זמן	תקופת זמן		תקופת זמן
			2,463,701	5,796,943	תקופת זמן	תקופת זמן		תקופת זמן
					תקופת זמן	תקופת זמן		תקופת זמן
					תקופת זמן	תקופת זמן		תקופת זמן
					תקופת זמן	תקופת זמן		תקופת זמן
			6,364,901	48,005,447				תקופת זמן

2013년 예산 (수출액)	2013년 실적 (수출액)	2013년 실적 / 예산액	비율 (%)	비고	주요 사업	주요 성과
-	13,671,685	81,608,600			수출액	
-	4,043,500	32,228,121			수출액	
-	4,043,500	32,228,121			수출액	
-	-	-			수출액	
-	1,804,798	5,998,000			수출액	
-	3,231,360	7,344,000			수출액	
-	5,036,158	13,342,000			수출액	
-	-	-			수출액	
-	-	-			수출액	
-	293,250	345,000			수출액	
-	293,250	345,000			수출액	
-	2,894,263	50,007,060			수출액	
-	2,894,263	50,007,060			수출액	
-	-	-			수출액	
-	2,992,245	51,700,000			수출액	
-	1,909,440	1,958,400			수출액	
-	1,909,440	1,958,400			수출액	
-	-	-			수출액	
-	20,000,000	39,000,520			수출액	
-	20,000,000	39,000,520			수출액	
-	-	-			수출액	
-	1,700,000	3,223,700			수출액	
-	1,700,000	3,223,700			수출액	
-	-	-			수출액	
-	637,500	750,000			수출액	
-	3,169,800	10,566,000			수출액	

سنة التقييم 2013م (مخطط)	سنة التقييم 2013م (مخطط)	سنة التقييم 2013م (مخطط)	2013م التقييم مخطط	التقييم الجزئي / التقييم مخطط	البيان	التقييم مخطط	التعليق	التعليق
-	-	-	3,807,300	11,316,000	مستوفى	مستوفى	مستوفى	
			121,633	5,199,643	مستوفى	مستوفى	مستوفى	
			2,732,320	10,274,184	مستوفى	مستوفى	مستوفى	
			5,000,000	9,180,497	مستوفى	مستوفى	مستوفى	
			2,686,988	3,351,536	مستوفى	مستوفى	مستوفى	
-	-	-	10,540,941	28,005,860	مستوفى	مستوفى	مستوفى	
-	-	-	-	-	مستوفى	مستوفى	مستوفى	
-	-	-	107,375	4,703,444	مستوفى	مستوفى	مستوفى	
			174,816	3,496,320	مستوفى	مستوفى	مستوفى	
-	-	-	282,191	8,199,763	مستوفى	مستوفى	مستوفى	
			250,000	250,000	مستوفى	مستوفى	مستوفى	
			250,000	250,000	مستوفى	مستوفى	مستوفى	
			20,000,000	25,872,029	مستوفى	مستوفى	مستوفى	
-	-	-	20,000,000	25,872,029	مستوفى	مستوفى	مستوفى	
-	-	-	-	-	مستوفى	مستوفى	مستوفى	
-	-	-	-	-	مستوفى	مستوفى	مستوفى	
-	-	-	2,548,789	5,058,687	مستوفى	مستوفى	مستوفى	
			2,548,789	5,058,687	مستوفى	مستوفى	مستوفى	
-	-	-	-	-	مستوفى	مستوفى	مستوفى	
-	-	-	-	-	مستوفى	مستوفى	مستوفى	
-	-	-	3,863,946	5,086,116	مستوفى	مستوفى	مستوفى	

שנת תשלום (2013)	שנת תשלום (2013)	שנת תשלום (2013)	2013 שנת תשלום	שנת תשלום / שנת תשלום	תחום	תיאור	הערות	הערות
			21,000	764,159	תשלום	הוצאות תפעוליות		תשלום
			811,512	979,200	תשלום	הוצאות תפעוליות		תשלום
			4,696,458	6,829,475	תשלום			תשלום
			9,290,045	20,048,525	תשלום			תשלום
-	-	-	9,290,045	20,048,525	תשלום			תשלום
			24,963,077		תשלום			תשלום
			9,000,000	38,284,776	תשלום			תשלום
			3,271,775	56,529,720	תשלום			תשלום
			399,500	399,500	תשלום			תשלום
			17,671,275	120,177,073	תשלום			תשלום
			300,000	300,000	תשלום			תשלום
-	-	-	300,000	300,000	תשלום			תשלום
			954,720	979,200	תשלום			תשלום
			954,720	979,200	תשלום			תשלום
			9,000,000	44,964,720	תשלום			תשלום
			2,643,840	7,344,000	תשלום			תשלום
			11,643,840	52,308,720	תשלום			תשלום

2013 يىلى (يىل بوشۇمى)	2013 يىلى (يىل بوشۇمى)	2013 يىلى (يىل بوشۇمى)	2013 يىلى (يىل بوشۇمى)	2013 يىلى (يىل بوشۇمى)	2013 يىلى (يىل بوشۇمى)	2013 يىلى (يىل بوشۇمى)	2013 يىلى (يىل بوشۇمى)	2013 يىلى (يىل بوشۇمى)
-	-	-	-	-	-	-	-	-
-	-	1,204,437	5,996,800	مىنىستىرلۇق	مىنىستىرلۇقنىڭ بۇ يىلى ئۆز ئىچىگە ئالغان خىراجىتى			مىنىستىرلۇق
-	954,720	979,200	979,200	مىنىستىرلۇق	مىنىستىرلۇقنىڭ بۇ يىلى ئۆز ئىچىگە ئالغان خىراجىتى			مىنىستىرلۇق
-	2,159,157	6,976,000	6,976,000					
-	1,860,480	1,958,400	1,958,400	مىنىستىرلۇق	مىنىستىرلۇقنىڭ بۇ يىلى ئۆز ئىچىگە ئالغان خىراجىتى			مىنىستىرلۇق
-	637,500	750,000	750,000	مىنىستىرلۇق	مىنىستىرلۇقنىڭ بۇ يىلى ئۆز ئىچىگە ئالغان خىراجىتى			مىنىستىرلۇق
-	6,827,625	17,850,000	17,850,000	مىنىستىرلۇق	مىنىستىرلۇقنىڭ بۇ يىلى ئۆز ئىچىگە ئالغان خىراجىتى			مىنىستىرلۇق
-	10,000,000	19,400,000	19,400,000	مىنىستىرلۇق	مىنىستىرلۇقنىڭ بۇ يىلى ئۆز ئىچىگە ئالغان خىراجىتى			مىنىستىرلۇق
-				مىنىستىرلۇق	مىنىستىرلۇقنىڭ بۇ يىلى ئۆز ئىچىگە ئالغان خىراجىتى			مىنىستىرلۇق
-				مىنىستىرلۇق	مىنىستىرلۇقنىڭ بۇ يىلى ئۆز ئىچىگە ئالغان خىراجىتى			مىنىستىرلۇق
-				مىنىستىرلۇق	مىنىستىرلۇقنىڭ بۇ يىلى ئۆز ئىچىگە ئالغان خىراجىتى			مىنىستىرلۇق
-				مىنىستىرلۇق	مىنىستىرلۇقنىڭ بۇ يىلى ئۆز ئىچىگە ئالغان خىراجىتى			مىنىستىرلۇق
-	17,465,125	38,000,000	38,000,000					
-	5,000,000	11,000,000	11,000,000	مىنىستىرلۇق	مىنىستىرلۇقنىڭ بۇ يىلى ئۆز ئىچىگە ئالغان خىراجىتى			مىنىستىرلۇق
-	1,342,159	6,454,500	6,454,500	مىنىستىرلۇق	مىنىستىرلۇقنىڭ بۇ يىلى ئۆز ئىچىگە ئالغان خىراجىتى			مىنىستىرلۇق
-	2,100,000	7,000,000	7,000,000	مىنىستىرلۇق	مىنىستىرلۇقنىڭ بۇ يىلى ئۆز ئىچىگە ئالغان خىراجىتى			مىنىستىرلۇق
-	743,750	875,000	875,000	مىنىستىرلۇق	مىنىستىرلۇقنىڭ بۇ يىلى ئۆز ئىچىگە ئالغان خىراجىتى			مىنىستىرلۇق
-	9,185,909	25,329,500	25,329,500					
-	26,250	954,298	954,298	مىنىستىرلۇق	مىنىستىرلۇقنىڭ بۇ يىلى ئۆز ئىچىگە ئالغان خىراجىتى			مىنىستىرلۇق
-	26,250	954,298	954,298	مىنىستىرلۇق	مىنىستىرلۇقنىڭ بۇ يىلى ئۆز ئىچىگە ئالغان خىراجىتى			مىنىستىرلۇق
-	26,250	954,298	954,298	مىنىستىرلۇق	مىنىستىرلۇقنىڭ بۇ يىلى ئۆز ئىچىگە ئالغان خىراجىتى			مىنىستىرلۇق
-	250,000	250,000	250,000	مىنىستىرلۇق	مىنىستىرلۇقنىڭ بۇ يىلى ئۆز ئىچىگە ئالغان خىراجىتى			مىنىستىرلۇق
-	500,000	500,000	500,000	مىنىستىرلۇق	مىنىستىرلۇقنىڭ بۇ يىلى ئۆز ئىچىگە ئالغان خىراجىتى			مىنىستىرلۇق

2013 2013 2013 2013	2013 2013 2013 2013	2013 2013 2013 2013	2013 2013 2013 2013	2013 2013 2013 2013	2013 2013 2013 2013	2013 2013 2013 2013	2013 2013 2013 2013	2013 2013 2013 2013	2013 2013 2013 2013										
2013 2013 2013 2013	2013 2013 2013 2013	2013 2013 2013 2013	2013 2013 2013 2013	2013 2013 2013 2013	2013 2013 2013 2013	2013 2013 2013 2013	2013 2013 2013 2013	2013 2013 2013 2013	2013 2013 2013 2013										
-	-	-	-	750,000	750,000	28,000,000	28,000,000	-	750,000	28,000,000	-	-	-	-	-	3,809,462	4,263,963	4,263,963	4,263,963
-	-	-	-	1,000,000	1,000,000	28,000,000	28,000,000	-	1,000,000	28,000,000	-	-	-	-	-	5,000,000	23,675,169	23,675,169	23,675,169
-	-	-	-	2,103,762	2,103,762	363,487,795	363,487,795	-	2,103,762	363,487,795	-	-	-	-	-	-	-	-	-
-	-	-	-	5,265,630	5,265,630	5,875,200	5,875,200	-	5,265,630	5,875,200	-	-	-	-	-	-	-	-	-
-	-	-	-	7,369,392	7,369,392	42,223,995	42,223,995	-	7,369,392	42,223,995	-	-	-	-	-	-	-	-	-
-	-	-	-	3,397,613	3,397,613	58,703,940	58,703,940	-	3,397,613	58,703,940	-	-	-	-	-	-	-	-	-
-	-	-	-	2,422,500	2,422,500	3,000,000	3,000,000	-	2,422,500	3,000,000	-	-	-	-	-	-	-	-	-
-	-	-	-	5,820,113	5,820,113	61,703,940	61,703,940	-	5,820,113	61,703,940	-	-	-	-	-	-	-	-	-
-	-	-	-	15,000,000	15,000,000	34,508,115	34,508,115	-	15,000,000	34,508,115	-	-	-	-	-	-	-	-	-
-	-	-	-	1,363,068	1,363,068	5,122,873	5,122,873	-	1,363,068	5,122,873	-	-	-	-	-	-	-	-	-
-	-	-	-	1,363,068	1,363,068	5,122,873	5,122,873	-	1,363,068	5,122,873	-	-	-	-	-	-	-	-	-
-	-	-	-	-	-	-	-	-	-	-	-	-	-	-	-	-	-	-	-
-	-	-	-	-	-	-	-	-	-	-	-	-	-	-	-	-	-	-	-
-	-	-	-	-	-	-	-	-	-	-	-	-	-	-	-	-	-	-	-
-	-	-	-	-	-	-	-	-	-	-	-	-	-	-	-	-	-	-	-
-	-	-	-	-	-	-	-	-	-	-	-	-	-	-	-	-	-	-	-
-	-	-	-	-	-	-	-	-	-	-	-	-	-	-	-	-	-	-	-
-	-	-	-	-	-	-	-	-	-	-	-	-	-	-	-	-	-	-	-
-	-	-	-	-	-	-	-	-	-	-	-	-	-	-	-	-	-	-	-
-	-	-	-	-	-	-	-	-	-	-	-	-	-	-	-	-	-	-	-
-	-	-	-	-	-	-	-	-	-	-	-	-	-	-	-	-	-	-	-
-	-	-	-	-	-	-	-	-	-	-	-	-	-	-	-	-	-	-	-

2013년 연말 잔액 (2013년 연말)	2013년 연말 잔액 (2013년 연말)	2013년 연말 잔액 (2013년 연말)	2013 연말 잔액	2013 연말 잔액 / 2012 연말 잔액	과목명	과목명	과목명	과목명
-	-	-	6,481,880	48,974,561	과목명	과목명	과목명	과목명
-	-	-	881,280	2,937,600	과목명	과목명	과목명	과목명
-	-	-	881,280	2,937,600	과목명	과목명	과목명	과목명
-	-	-	2,000,000	30,000,000	과목명	과목명	과목명	과목명
-	-	-	1,175,040	1,938,400	과목명	과목명	과목명	과목명
-	-	-	881,280	2,937,600	과목명	과목명	과목명	과목명
-	-	-	3,175,040	31,958,400	과목명	과목명	과목명	과목명
-	-	-	6,099,657	25,178,999	과목명	과목명	과목명	과목명
-	-	-	2,550,000	24,473,252	과목명	과목명	과목명	과목명
-	-	-	552,500	650,000	과목명	과목명	과목명	과목명
-	-	-	1,432,080	1,468,800	과목명	과목명	과목명	과목명
-	-	-	10,634,237	51,771,051	과목명	과목명	과목명	과목명
-	-	-	695,612	1,027,886	과목명	과목명	과목명	과목명
-	-	-	16,666,667	30,197,333	과목명	과목명	과목명	과목명
-	-	-	5,000,000	23,860,000	과목명	과목명	과목명	과목명
-	-	-	637,500	750,000	과목명	과목명	과목명	과목명
-	-	-	510,000	600,000	과목명	과목명	과목명	과목명
-	-	-	23,509,779	56,435,219	과목명	과목명	과목명	과목명
-	-	-	1,572,969	27,177,750	과목명	과목명	과목명	과목명

2013 12 31 (2013 12 31) 2013 12 31	2013 12 31 (2013 12 31)	2013 12 31 (2013 12 31)	2013 12 31	2013 12 31	2013 12 31	2013 12 31	2013 12 31	2013 12 31	2013 12 31																	
1,572,969	27,177,750	8,010,000	2,908,190	5,000,000	127,467	20,000,000	3,570,000	4,326,500	1,124,258	8,500,000	5,661,730	200,300	2,500,000	8,874,000	137,264	60,021,519	2,642,588	3,161,119	1,000,000	2,422,500	9,226,207	1,000,000	7,000,000	784,000	7,301,825	
27,177,750	27,177,750	2,908,190	2,908,190	5,000,000	127,467	20,000,000	3,570,000	4,326,500	1,124,258	8,500,000	5,661,730	200,300	2,500,000	8,874,000	137,264	60,021,519	2,642,588	3,161,119	1,000,000	2,422,500	9,226,207	1,000,000	7,000,000	784,000	7,301,825	
27,177,750	27,177,750	2,908,190	2,908,190	5,000,000	127,467	20,000,000	3,570,000	4,326,500	1,124,258	8,500,000	5,661,730	200,300	2,500,000	8,874,000	137,264	60,021,519	2,642,588	3,161,119	1,000,000	2,422,500	9,226,207	1,000,000	7,000,000	784,000	7,301,825	

2013 (2013)	2013 (2013)	2013 (2013)	2013	2013 /	2013	2013	2013
			2,975,000	10,500,000	29.28%	29.28%	29.28%
			15,720	628,813	2.50%	2.50%	2.50%
			10,584,079	24,251,856	43.64%	43.64%	43.64%
			4,789,750	5,635,000	101.85%	101.85%	101.85%
			1,732,769	2,038,552	117.67%	117.67%	117.67%
			1,386,832	1,631,567	117.67%	117.67%	117.67%
			212,500	250,000	117.67%	117.67%	117.67%
			284,485	334,688	117.67%	117.67%	117.67%
			986,469	1,528,612	154.93%	154.93%	154.93%
			6,633,416	37,061,960	558.76%	558.76%	558.76%
			10,925,404	15,617,280	142.95%	142.95%	142.95%
			5,000,000	18,926,380	378.53%	378.53%	378.53%
			5,000,000	17,136,000	342.72%	342.72%	342.72%
			3,400,000	5,000,000	147.06%	147.06%	147.06%
			730,361	881,280	120.67%	120.67%	120.67%
			6,800,000	47,000,000	691.18%	691.18%	691.18%
			1,700,000	2,000,000	117.65%	117.65%	117.65%
			8,645,000	9,645,000	111.58%	111.58%	111.58%
			2,733,198	3,895,250	142.52%	142.52%	142.52%
			2,170,000	4,600,000	211.98%	211.98%	211.98%
			1,827,840	3,584,000	196.14%	196.14%	196.14%
			10,042,053	16,877,400	168.07%	168.07%	168.07%
			467,500	550,000	117.62%	117.62%	117.62%
			2,126,086	2,126,086	100.00%	100.00%	100.00%
			45,000,000	198,019,336	440.04%	440.04%	440.04%
			5,100,000	10,000,000	196.08%	196.08%	196.08%
			2,101,000	3,060,000	145.64%	145.64%	145.64%
			850,000	1,000,000	117.65%	117.65%	117.65%

بىرىمىنىڭ ئىسمى (2013-يىلى)	بىرىمىنىڭ ئىسمى (2013-يىلى)	بىرىمىنىڭ ئىسمى (2013-يىلى)	2013-يىلىنىڭ ئىسمى	بىرىمىنىڭ ئىسمى / ئىسمىنىڭ ئىسمى	بىرىمىنىڭ ئىسمى	بىرىمىنىڭ ئىسمى	بىرىمىنىڭ ئىسمى	بىرىمىنىڭ ئىسمى
			850,000	1,000,000	بىرىمىنىڭ ئىسمى			
		31,880,850			بىرىمىنىڭ ئىسمى			
		14,729,403			بىرىمىنىڭ ئىسمى			
		10,000,000			بىرىمىنىڭ ئىسمى			
		1,000,000			بىرىمىنىڭ ئىسمى			
		5,000,000			بىرىمىنىڭ ئىسمى			
		5,000,000			بىرىمىنىڭ ئىسمى			
		5,000,000			بىرىمىنىڭ ئىسمى			
47,354,825					بىرىمىنىڭ ئىسمى			
11,179,500					بىرىمىنىڭ ئىسمى			
			1,444,762	1,699,720	بىرىمىنىڭ ئىسمى			
			5,000,000	18,386,660	بىرىمىنىڭ ئىسمى			
			850,000	1,000,000	بىرىمىنىڭ ئىسمى			
			1,764,221	2,075,554	بىرىمىنىڭ ئىسمى			
			8,500,000	10,000,000	بىرىمىنىڭ ئىسمى			
			3,649,560	7,156,000	بىرىمىنىڭ ئىسمى			
			1,572,840	3,084,000	بىرىمىنىڭ ئىسمى			
15,531,929					بىرىمىنىڭ ئىسمى			
					بىرىمىنىڭ ئىسمى			
					بىرىمىنىڭ ئىسمى			
74,066,254	21,000,000	46,610,253	183,936,669	895,366,019				
			5,000,000	17,270,400	بىرىمىنىڭ ئىسمى			
					بىرىمىنىڭ ئىسمى			
			5,000,000	17,270,400	بىرىمىنىڭ ئىسمى			
			552,500	650,000	بىرىمىنىڭ ئىسمى			
			552,500	650,000	بىرىمىنىڭ ئىسمى			
					بىرىمىنىڭ ئىسمى			
			2,570,777	3,024,444	بىرىمىنىڭ ئىسمى			
			1,700,000	2,000,000	بىرىمىنىڭ ئىسمى			
			2,082,500	3,500,000	بىرىمىنىڭ ئىسمى			
			6,353,277	8,524,444	بىرىمىنىڭ ئىسمى			

2013 2013 2013 2013	2013 2013 2013 2013	2013 2013 2013 2013	2013 2013 2013 2013	2013 2013 2013 2013	2013 2013 2013 2013	2013 2013 2013 2013	2013 2013 2013 2013	2013 2013 2013 2013	2013 2013 2013 2013	2013 2013 2013 2013	2013 2013 2013 2013
283,818	14,424,628	7,980,160	3,991,756	333,903	15,330,818	7,980,160	5,252,412	28,897,293	28,897,293	28,897,293	28,897,293
26,680,361	1,625,401	1,468,800	41,130	28,083,675	2,448,000	3,094,201	984,850	984,850	984,850	984,850	984,850
41,130	10,087,770	633,250	10,721,020	13,383,905	745,000	14,128,905	26,410,325	9,295,459	9,295,459	9,295,459	9,295,459
9,295,459	1,289,835	3,013,674	4,303,508	22,285,755	4,320,303	26,606,058	26,410,325	26,410,325	26,410,325	26,410,325	26,410,325
2,621,615	45,296,250	637,500	750,000	45,296,250	750,000	750,000	750,000	750,000	750,000	750,000	750,000

2013 2013 2013 2013	2013 2013 2013 2013	2013 2013 2013 2013	2013 2013 2013 2013	2013 2013 2013 2013	2013 2013 2013 2013	2013 2013 2013 2013	2013 2013 2013 2013	2013 2013 2013 2013	2013 2013 2013 2013	2013 2013 2013 2013	2013 2013 2013 2013
608,634	734,400	608,634	734,400	608,634	734,400	608,634	734,400	608,634	734,400	608,634	734,400
11,810,791	64,457,550	11,810,791	64,457,550	11,810,791	64,457,550	11,810,791	64,457,550	11,810,791	64,457,550	11,810,791	64,457,550
56,317	1,484,509	56,317	1,484,509	56,317	1,484,509	56,317	1,484,509	56,317	1,484,509	56,317	1,484,509
56,317	1,484,509	56,317	1,484,509	56,317	1,484,509	56,317	1,484,509	56,317	1,484,509	56,317	1,484,509
12,000,000	51,000,000	12,000,000	51,000,000	12,000,000	51,000,000	12,000,000	51,000,000	12,000,000	51,000,000	12,000,000	51,000,000
2,422,500	3,000,000	2,422,500	3,000,000	2,422,500	3,000,000	2,422,500	3,000,000	2,422,500	3,000,000	2,422,500	3,000,000
14,422,500	54,000,000	14,422,500	54,000,000	14,422,500	54,000,000	14,422,500	54,000,000	14,422,500	54,000,000	14,422,500	54,000,000
-	-	-	-	-	-	-	-	-	-	-	-
-	-	-	-	-	-	-	-	-	-	-	-
954,720	979,200	954,720	979,200	954,720	979,200	954,720	979,200	954,720	979,200	954,720	979,200
268,986	102,102,908	268,986	102,102,908	268,986	102,102,908	268,986	102,102,908	268,986	102,102,908	268,986	102,102,908
8,859,163	74,443,710	8,859,163	74,443,710	8,859,163	74,443,710	8,859,163	74,443,710	8,859,163	74,443,710	8,859,163	74,443,710
637,500	750,000	637,500	750,000	637,500	750,000	637,500	750,000	637,500	750,000	637,500	750,000
2,308,982	5,456,364	2,308,982	5,456,364	2,308,982	5,456,364	2,308,982	5,456,364	2,308,982	5,456,364	2,308,982	5,456,364
-	-	-	-	-	-	-	-	-	-	-	-
-	12,074,631	-	12,074,631	-	12,074,631	-	12,074,631	-	12,074,631	-	12,074,631
-	-	-	-	-	-	-	-	-	-	-	-
-	-	-	-	-	-	-	-	-	-	-	-
7,153,796	31,352,248	7,153,796	31,352,248	7,153,796	31,352,248	7,153,796	31,352,248	7,153,796	31,352,248	7,153,796	31,352,248

תקופת הזמן (תקופות)	תקופת הזמן (תקופות)	תקופת הזמן (תקופות)	2013	עלות /	מחיר	השורה	הערות	כמות
-	-	-	7,153,796	31,352,248				
			440,640	734,400			הוצאות על אביזרים	
			440,640	734,400				
-	-	-	2,790,720	2,937,600				
			2,244,655	3,282,036			הוצאות על אביזרים	
-	-	-	5,035,375	6,219,636				
-	-	-	-	-				
-	-	-	12,600,000	24,126,728			הוצאות על אביזרים	
-	-	-	12,600,000	24,126,728				
-	-	-	1,698,806	29,351,970			הוצאות על אביזרים	
-	-	-	-	-				
			1,410,792	1,659,755			הוצאות על אביזרים	
			46,545	46,545			הוצאות על אביזרים	
			792,808	4,225,149			הוצאות על אביזרים	
			27,100,000				הוצאות על אביזרים	
			2,250,144	5,931,449			הוצאות על אביזרים	
			17,481,999	30,911,528			הוצאות על אביזרים	
			2,422,500	3,000,000			הוצאות על אביזרים	
			-	-			הוצאות על אביזרים	

2013년 예산 (예산액)	2013년 실적 (예산액)	2013년 예산 대비 실적 (2013년 실적/2013년 예산)	2013년 실적 (예산액)	2013년 실적 대비 예산액 (2013년 실적/예산액)	비율	비율	비율	비율	비율	비율	비율	비율	비율	비율	
19,904,499	33,911,528	1,365,204	979,200	3,421,622	9,794,658	5,233,134	12,139,062	500,000	500,000	500,000	500,000	9,000,000	1,000,000	10,000,000	293,760
1,000,000	811,512	3,421,622	979,200	9,794,658	5,233,134	12,139,062	500,000	500,000	500,000	500,000	9,000,000	1,000,000	10,000,000	293,760	
3,421,622	9,794,658	5,233,134	12,139,062	500,000	500,000	500,000	9,000,000	1,000,000	10,000,000	293,760	3,145,938	3,439,698	14,300,000	14,300,000	1,899,920
14,300,000	24,128,637	55,334,700	24,128,637	14,300,000	24,128,637	14,300,000	24,128,637	14,300,000	24,128,637	14,300,000	1,899,920	1,899,920	1,899,920	1,899,920	1,899,920
14,300,000	24,128,637	55,334,700	24,128,637	14,300,000	24,128,637	14,300,000	24,128,637	14,300,000	24,128,637	14,300,000	1,899,920	1,899,920	1,899,920	1,899,920	1,899,920
1,899,920	2,235,200	2,235,200	2,235,200	1,899,920	2,235,200	1,899,920	2,235,200	1,899,920	2,235,200	1,899,920	1,899,920	1,899,920	1,899,920	1,899,920	1,899,920
3,817,071	65,951,340	65,951,340	65,951,340	3,817,071	65,951,340	3,817,071	65,951,340	3,817,071	65,951,340	3,817,071	3,817,071	3,817,071	3,817,071	3,817,071	3,817,071
608,634	734,400	734,400	734,400	608,634	734,400	608,634	734,400	608,634	734,400	608,634	608,634	608,634	608,634	608,634	608,634
549,568	549,568	549,568	549,568	549,568	549,568	549,568	549,568	549,568	549,568	549,568	549,568	549,568	549,568	549,568	549,568
4,975,273	67,235,308	67,235,308	67,235,308	4,975,273	67,235,308	4,975,273	67,235,308	4,975,273	67,235,308	4,975,273	4,975,273	4,975,273	4,975,273	4,975,273	4,975,273
1,594,814	39,072,931	39,072,931	39,072,931	1,594,814	39,072,931	1,594,814	39,072,931	1,594,814	39,072,931	1,594,814	1,594,814	1,594,814	1,594,814	1,594,814	1,594,814
637,500	750,000	750,000	750,000	637,500	750,000	637,500	750,000	637,500	750,000	637,500	637,500	637,500	637,500	637,500	637,500
1,432,080	1,468,800	1,468,800	1,468,800	1,432,080	1,468,800	1,432,080	1,468,800	1,432,080	1,468,800	1,432,080	1,432,080	1,432,080	1,432,080	1,432,080	1,432,080

مؤید سال (میلادی)	مؤید سال (1392)	مؤید سال (1393)	2013 سال کا مجموعہ	مؤید سال / سال کا مجموعہ	مؤید سال	مؤید سال	مؤید سال	مؤید سال
			237,800	237,800	مؤید سال	مؤید سال		مؤید سال
					مؤید سال	مؤید سال		مؤید سال
					مؤید سال	مؤید سال		مؤید سال
			3,902,194	41,529,531	مؤید سال	مؤید سال		مؤید سال
			29,750,000	53,585,499	مؤید سال	مؤید سال		مؤید سال
			4,758,946	5,371,709	مؤید سال	مؤید سال		مؤید سال
					مؤید سال	مؤید سال		مؤید سال
			34,508,946	58,957,208	مؤید سال	مؤید سال		مؤید سال
					مؤید سال	مؤید سال		مؤید سال
					مؤید سال	مؤید سال		مؤید سال
			3,535,001	5,416,739	مؤید سال	مؤید سال		مؤید سال
			608,634	734,400	مؤید سال	مؤید سال		مؤید سال
			2,960,271	2,960,271	مؤید سال	مؤید سال		مؤید سال
					مؤید سال	مؤید سال		مؤید سال
			7,103,906	9,111,410	مؤید سال	مؤید سال		مؤید سال
			1,811,659	6,020,800	مؤید سال	مؤید سال		مؤید سال
					مؤید سال	مؤید سال		مؤید سال
			1,811,659	6,020,800	مؤید سال	مؤید سال		مؤید سال
					مؤید سال	مؤید سال		مؤید سال
			5,000,000	25,122,657	مؤید سال	مؤید سال		مؤید سال
			5,000,000	25,122,657	مؤید سال	مؤید سال		مؤید سال
					مؤید سال	مؤید سال		مؤید سال
			28,750,000	47,288,986	مؤید سال	مؤید سال		مؤید سال

2013 2013 2013 2013	2013 2013 2013 2013	2013 2013 2013 2013	2013 2013 2013 2013	2013 2013 2013 2013	2013 2013 2013 2013	2013 2013 2013 2013	2013 2013 2013 2013	2013 2013 2013 2013	2013 2013 2013 2013	2013 2013 2013 2013	
954,720	979,200	31,664,970	38,645,475	979,200	979,200	31,664,970	38,645,475	979,200	979,200	31,664,970	38,645,475
7,000,000	7,000,000	3,166,497	3,166,497	7,000,000	7,000,000	3,166,497	3,166,497	7,000,000	7,000,000	3,166,497	3,166,497
1,200,000	1,200,000	5,996,800	5,996,800	1,200,000	1,200,000	5,996,800	5,996,800	1,200,000	1,200,000	5,996,800	5,996,800
454,013	454,013	983,705	983,705	454,013	454,013	983,705	983,705	454,013	454,013	983,705	983,705
8,654,013	8,654,013	28,082,600	28,082,600	8,654,013	8,654,013	28,082,600	28,082,600	8,654,013	8,654,013	28,082,600	28,082,600
2,000,000	2,000,000	7,947,462	7,947,462	2,000,000	2,000,000	7,947,462	7,947,462	2,000,000	2,000,000	7,947,462	7,947,462
295,984	295,984	1,958,400	1,958,400	295,984	295,984	1,958,400	1,958,400	295,984	295,984	1,958,400	1,958,400
1,909,440	1,909,440	347,552	347,552	1,909,440	1,909,440	347,552	347,552	1,909,440	1,909,440	347,552	347,552
4,552,976	4,552,976	38,336,014	38,336,014	4,552,976	4,552,976	38,336,014	38,336,014	4,552,976	4,552,976	38,336,014	38,336,014
3,070,608	3,070,608	17,305,145	17,305,145	3,070,608	3,070,608	17,305,145	17,305,145	3,070,608	3,070,608	17,305,145	17,305,145
13,884,951	13,884,951	54,090,083	54,090,083	13,884,951	13,884,951	54,090,083	54,090,083	13,884,951	13,884,951	54,090,083	54,090,083
2,207,759	2,207,759	1,263,000	1,263,000	2,207,759	2,207,759	1,263,000	1,263,000	2,207,759	2,207,759	1,263,000	1,263,000
637,500	637,500	22,004,097	22,004,097	637,500	637,500	22,004,097	22,004,097	637,500	637,500	22,004,097	22,004,097
503,862	503,862	7,347,721	7,347,721	503,862	503,862	7,347,721	7,347,721	503,862	503,862	7,347,721	7,347,721
3,471,440	3,471,440	5,967,882	5,967,882	3,471,440	3,471,440	5,967,882	5,967,882	3,471,440	3,471,440	5,967,882	5,967,882
2,471,440	2,471,440	8,000,000	8,000,000	2,471,440	2,471,440	8,000,000	8,000,000	2,471,440	2,471,440	8,000,000	8,000,000
3,000,000	3,000,000	1,500,000	1,500,000	3,000,000	3,000,000	1,500,000	1,500,000	3,000,000	3,000,000	1,500,000	1,500,000
1,275,000	1,275,000	8,000,000	8,000,000	1,275,000	1,275,000	8,000,000	8,000,000	1,275,000	1,275,000	8,000,000	8,000,000
31,797,560	31,797,560	129,090,408	129,090,408	31,797,560	31,797,560	129,090,408	129,090,408	31,797,560	31,797,560	129,090,408	129,090,408
637,500	637,500	750,000	750,000	637,500	637,500	750,000	750,000	637,500	637,500	750,000	750,000

2013 წლის მარტი	2013 წლის აპრილი	2013 წლის მაისი	2013 წლის ივნისი	2013 წლის ივლისი	2013 წლის აგვისტო	2013 წლის სექტემბერი	2013 წლის ოქტომბერი	2013 წლის ნოემბერი	2013 წლის დეკემბერი	2013 წლის ჯამი	2013 წლის საშუალო	2013 წლის მინიმუმი	2013 წლის მაქსიმუმი
15,420,000	-	-	3,643,440	7,935,457	12,653,249	6,607,480	750,000	637,500	1,988,191	2,788,204	1,263,249	1,073,550	15,420,000
65,569	2,940,371	1,311,375	5,874,082	1,311,375	65,569	1,311,375	65,569	2,940,371	1,311,375	65,569	2,940,371	1,311,375	15,420,000
60,651,964	-	-	14,537,204	64,453,558	2,386,800	2,448,000	2,386,800	2,448,000	2,386,800	2,386,800	2,386,800	2,448,000	60,651,964
1,432,080	-	-	1,432,080	1,468,800	1,432,080	1,432,080	1,432,080	1,432,080	1,432,080	1,432,080	1,432,080	1,432,080	1,432,080
15,420,000	-	-	3,643,440	7,935,457	12,653,249	6,607,480	750,000	637,500	1,988,191	2,788,204	1,263,249	1,073,550	15,420,000
65,569	2,940,371	1,311,375	5,874,082	1,311,375	65,569	1,311,375	65,569	2,940,371	1,311,375	65,569	2,940,371	1,311,375	15,420,000
60,651,964	-	-	14,537,204	64,453,558	2,386,800	2,448,000	2,386,800	2,448,000	2,386,800	2,386,800	2,386,800	2,448,000	60,651,964
1,432,080	-	-	1,432,080	1,468,800	1,432,080	1,432,080	1,432,080	1,432,080	1,432,080	1,432,080	1,432,080	1,432,080	1,432,080
15,420,000	-	-	3,643,440	7,935,457	12,653,249	6,607,480	750,000	637,500	1,988,191	2,788,204	1,263,249	1,073,550	15,420,000
65,569	2,940,371	1,311,375	5,874,082	1,311,375	65,569	1,311,375	65,569	2,940,371	1,311,375	65,569	2,940,371	1,311,375	15,420,000
60,651,964	-	-	14,537,204	64,453,558	2,386,800	2,448,000	2,386,800	2,448,000	2,386,800	2,386,800	2,386,800	2,448,000	60,651,964
1,432,080	-	-	1,432,080	1,468,800	1,432,080	1,432,080	1,432,080	1,432,080	1,432,080	1,432,080	1,432,080	1,432,080	1,432,080

2013 2013 2013	2013	2013	2013	2013	2013	2013	2013
1,432,080	1,468,800						
30,261,436	49,182,864						
1,562,432	38,279,572						
6,827,625	17,850,000						
1,997,639	6,638,880						
40,649,132	111,951,315						
637,500	750,000						
637,500	750,000						
637,500	750,000						
10,500	6,170,405						
1,105,000	1,300,000						
850,000	1,000,000						
1,700,000	10,000,000						
3,237,978	3,237,978						
7,846,262	26,985,000						
18,191,731	21,402,037						
15,000,000	36,000,000						
8,628,695	9,000,000						
15,000,000	100,000,000						
45,170,623	89,161,063						
15,000,000	101,200,000						
1,275,000	3,000,000						
8,000,000	20,000,000						

2013 წლის გადახდილი (ლარი)	2013 წლის გადახდილი (ლარი)	2013 წლის გადახდილი (ლარი)	2013 წლის გადახდილი (ლარი)	გადახდილი წილი / პროცენტი	კატეგორია	განმარტებული საშუალო	განმარტებული საშუალო	განმარტებული საშუალო
			4,250,000	5,000,000	გადახდილი	გადახდილი	გადახდილი	გადახდილი
			4,250,000	5,000,000	გადახდილი	გადახდილი	გადახდილი	გადახდილი
			4,250,000	5,000,000	გადახდილი	გადახდილი	გადახდილი	გადახდილი
			8,500,000	10,000,000	გადახდილი	გადახდილი	გადახდილი	გადახდილი
			2,040,000	3,000,000	გადახდილი	გადახდილი	გადახდილი	გადახდილი
			6,800,000	10,000,000	გადახდილი	გადახდილი	გადახდილი	გადახდილი
			600,000	1,5420,000	გადახდილი	გადახდილი	გადახდილი	გადახდილი
			2,075,071	2,441,260	გადახდილი	გადახდილი	გადახდილი	გადახდილი
			11,620,000	39,376,000	გადახდილი	გადახდილი	გადახდილი	გადახდილი
			7,151,075	37,007,568	გადახდილი	გადახდილი	გადახდილი	გადახდილი
			7,104,950	8,358,765	გადახდილი	გადახდილი	გადახდილი	გადახდილი
					გადახდილი	გადახდილი	გადახდილი	გადახდილი
					გადახდილი	გადახდილი	გადახდილი	გადახდილი
			3,186,013		გადახდილი	გადახდილი	გადახდილი	გადახდილი
			46,260,000		გადახდილი	გადახდილი	გადახდილი	გადახდილი
			77,100,000		გადახდილი	გადახდილი	გადახდილი	გადახდილი
			7,710,000		გადახდილი	გადახდილი	გადახდილი	გადახდილი
			11,565,000		გადახდილი	გადახდილი	გადახდილი	გადახდილი
			9,464,227		გადახდილი	გადახდილი	გადახდილი	გადახდილი
					გადახდილი	გადახდილი	გადახდილი	გადახდილი
91,393,626					გადახდილი	გადახდილი	გადახდილი	გადახდილი

مبلغ ۲۰۱۳ (میلیون ریال)	مبلغ ۲۰۱۳ (میلیون ریال)	مبلغ ۲۰۱۳ (میلیون ریال)	سال ۲۰۱۳	توضیحات / توضیحات	شرح	شرح	شرح
46,857,579					برنامه ریزی		برنامه ریزی
12,345,451					برنامه ریزی		برنامه ریزی
23,130,000					برنامه ریزی		برنامه ریزی
74,016,721					برنامه ریزی		برنامه ریزی
13,273,082					برنامه ریزی		برنامه ریزی
24,460,938					برنامه ریزی		برنامه ریزی
15,420,000					برنامه ریزی		برنامه ریزی
11,565,000					برنامه ریزی		برنامه ریزی

2013 2013 2013 2013	2013 2013 2013 2013	2013 2013 2013 2013	2013 2013 2013 2013	2013 2013 2013 2013	2013 2013 2013 2013	2013 2013 2013 2013	2013 2013 2013 2013	2013 2013 2013 2013	2013 2013 2013 2013	2013 2013 2013 2013
7,024,885										
21,588,000										
695,168,794										
18,504,000										
1,054,748,076		162,223,315	239,656,886	674,596,483						
1,204,886,294	21,000,000	347,613,568	1,500,000,000							

2015 - 2013 - 2013 - 2015

2015

IV

2015 - 2013 - 2013 - 2015

2015 - 2013 - 2013 - 2015

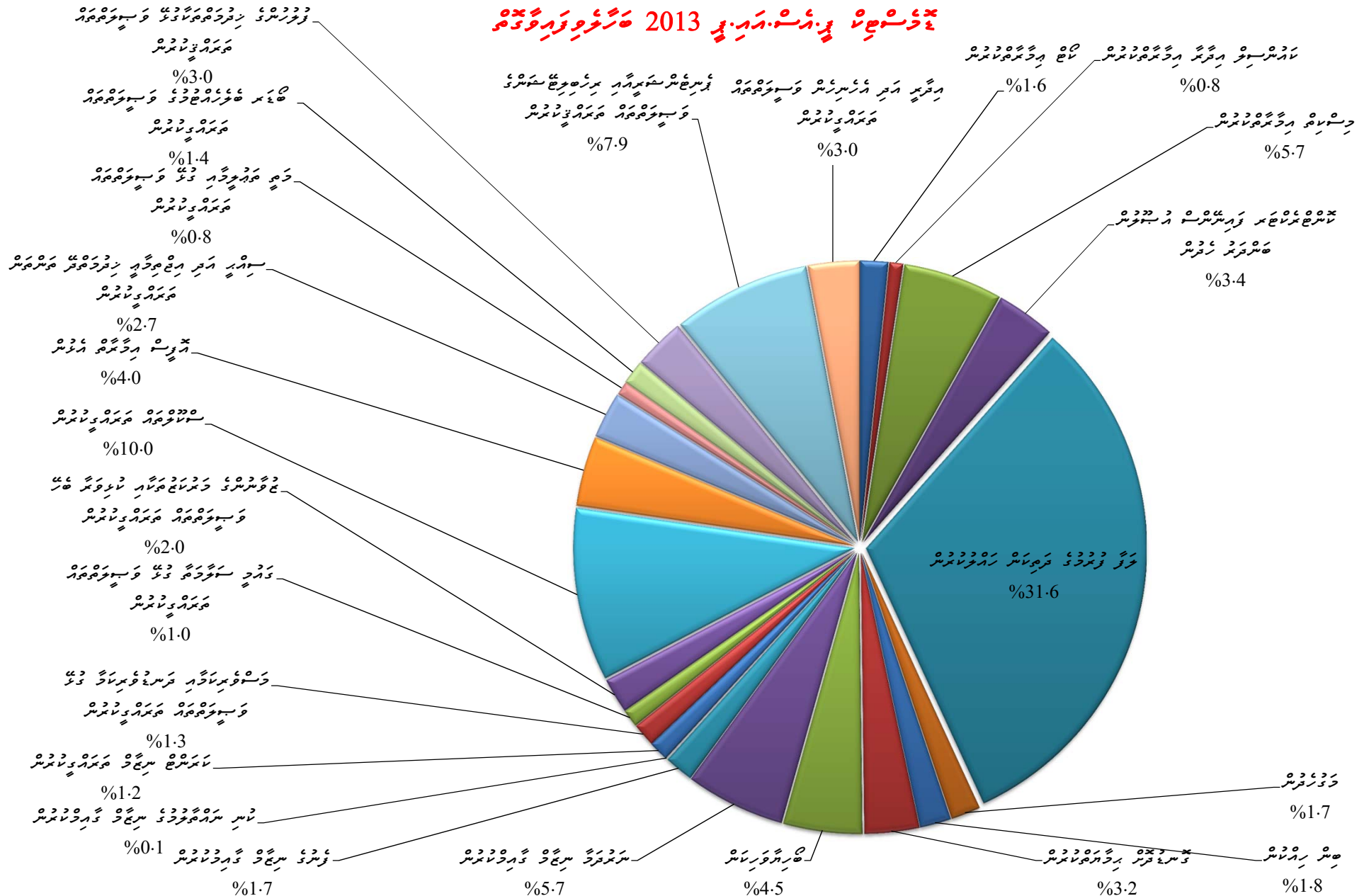


تَرَدُّدٌ مَعْلُومٌ مَعْلُومٌ مَشْرُوعٌ 2013-2015

مَعْلُومَاتُ مَشْرُوعِ 2013 مَجْمُوعَةُ مَوَاسِرِ مَشْرُوعِ قَرَارِيضِ

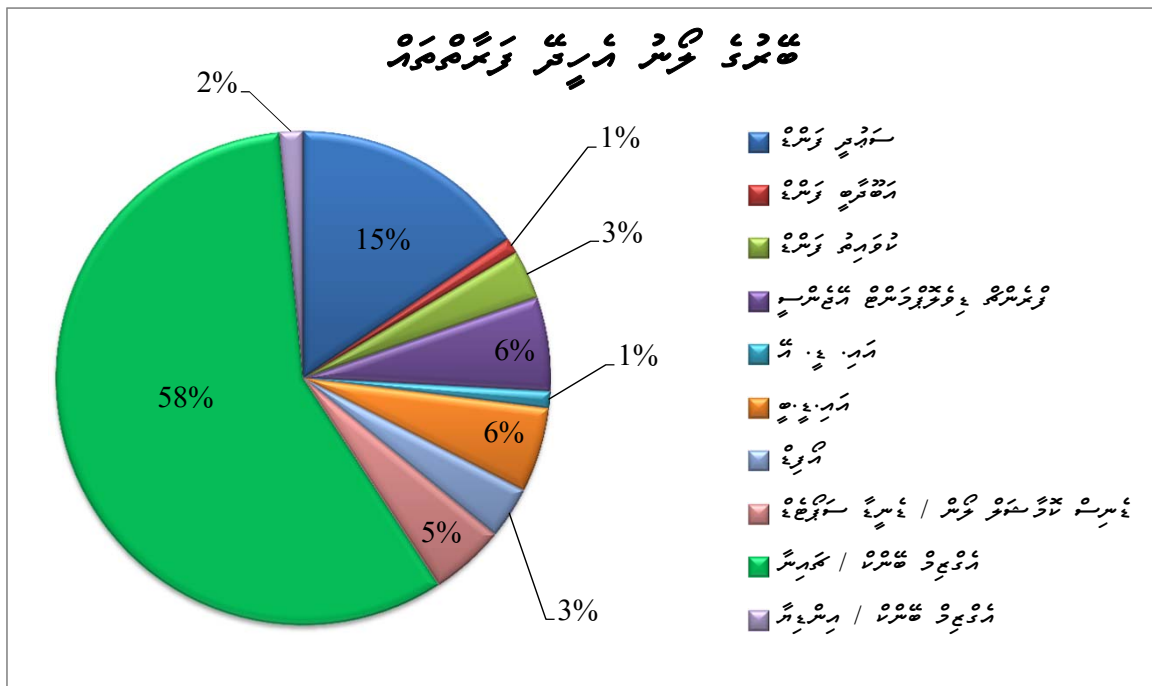
#	مَجْمُوعَةُ مَوَاسِرِ	مَوَاسِرُ مَشْرُوعِ
1	24,275,197	مَعْلُومَاتُ مَشْرُوعِ مَوَاسِرِ
2	11,907,966	مَوَاسِرُ مَشْرُوعِ مَجْمُوعَةُ مَوَاسِرِ مَشْرُوعِ
3	85,919,629	مَوَاسِرُ مَشْرُوعِ مَجْمُوعَةُ مَوَاسِرِ
4	50,925,440	مَوَاسِرُ مَشْرُوعِ مَجْمُوعَةُ مَوَاسِرِ مَشْرُوعِ مَشْرُوعِ مَشْرُوعِ
5	473,905,092	مَوَاسِرُ مَشْرُوعِ مَجْمُوعَةُ مَوَاسِرِ مَشْرُوعِ
6	25,607,700	مَوَاسِرُ مَشْرُوعِ
7	27,128,149	مَوَاسِرُ مَشْرُوعِ
8	47,352,848	مَوَاسِرُ مَشْرُوعِ مَجْمُوعَةُ مَوَاسِرِ مَشْرُوعِ
9	67,980,160	مَوَاسِرُ مَشْرُوعِ
10	86,104,244	مَوَاسِرُ مَشْرُوعِ مَجْمُوعَةُ مَوَاسِرِ مَشْرُوعِ
11	25,000,000	مَوَاسِرُ مَشْرُوعِ مَجْمُوعَةُ مَوَاسِرِ مَشْرُوعِ
12	1,000,000	مَوَاسِرُ مَشْرُوعِ مَجْمُوعَةُ مَوَاسِرِ مَشْرُوعِ
13	17,399,628	مَوَاسِرُ مَشْرُوعِ مَجْمُوعَةُ مَوَاسِرِ مَشْرُوعِ
14	20,027,794	مَوَاسِرُ مَشْرُوعِ مَجْمُوعَةُ مَوَاسِرِ مَشْرُوعِ مَشْرُوعِ
15	15,234,749	مَوَاسِرُ مَشْرُوعِ مَجْمُوعَةُ مَوَاسِرِ مَشْرُوعِ
16	30,344,885	مَوَاسِرُ مَشْرُوعِ مَجْمُوعَةُ مَوَاسِرِ مَشْرُوعِ مَشْرُوعِ
17	149,251,897	مَوَاسِرُ مَشْرُوعِ مَجْمُوعَةُ مَوَاسِرِ مَشْرُوعِ
18	60,301,825	مَوَاسِرُ مَشْرُوعِ مَجْمُوعَةُ مَوَاسِرِ مَشْرُوعِ
19	39,855,289	مَوَاسِرُ مَشْرُوعِ مَجْمُوعَةُ مَوَاسِرِ مَشْرُوعِ مَشْرُوعِ
20	11,818,000	مَوَاسِرُ مَشْرُوعِ مَجْمُوعَةُ مَوَاسِرِ مَشْرُوعِ
21	20,822,425	مَوَاسِرُ مَشْرُوعِ مَجْمُوعَةُ مَوَاسِرِ مَشْرُوعِ
22	44,252,222	مَوَاسِرُ مَشْرُوعِ مَجْمُوعَةُ مَوَاسِرِ مَشْرُوعِ
23	119,070,854	مَوَاسِرُ مَشْرُوعِ مَجْمُوعَةُ مَوَاسِرِ مَشْرُوعِ مَشْرُوعِ
24	44,514,007	مَوَاسِرُ مَشْرُوعِ مَجْمُوعَةُ مَوَاسِرِ مَشْرُوعِ
	1,500,000,000	مَجْمُوعَةُ مَوَاسِرِ مَشْرُوعِ

چند سنی پر اہل بیت 2013ء کی حوالہ دہی

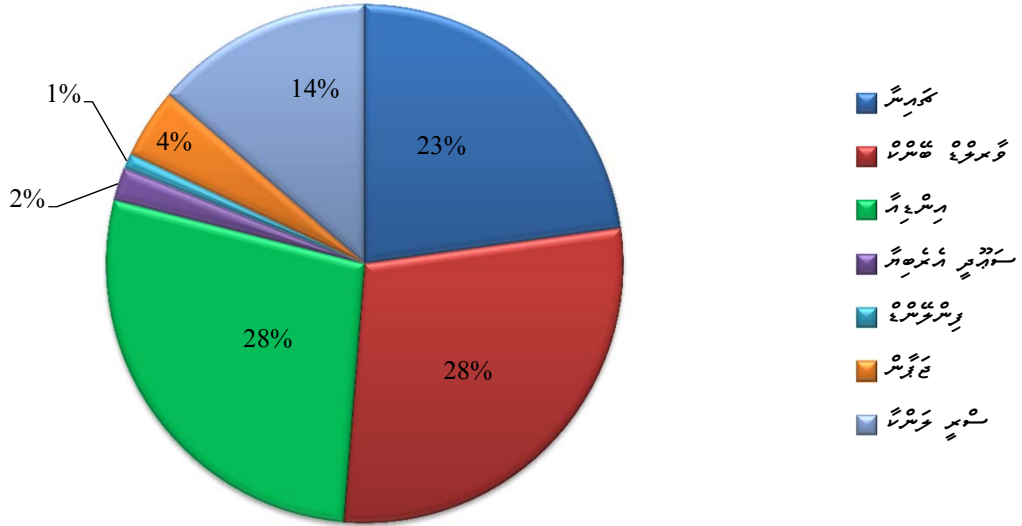


پیشہ ورانہ اداروں کی دستاویزی سائنسوں کی شرح 2015-2013

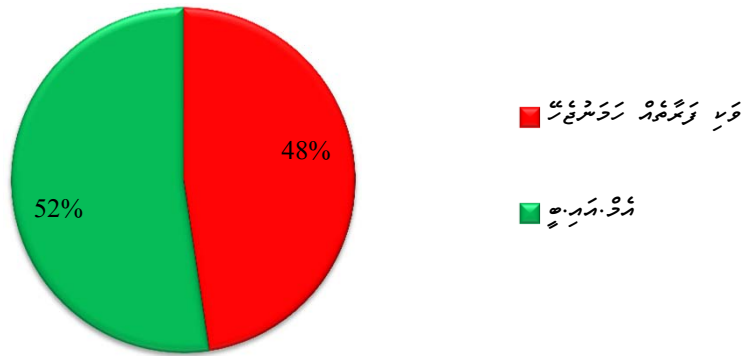
2015 میں موجودہ شرح	2014 میں موجودہ شرح	2013 میں موجودہ شرح	توضیح
3,647,603,634	4,633,818,681	3,073,499,862	
772,356,869	1,209,126,200	1,500,000,000	پیشہ ورانہ اداروں کی دستاویزی سائنسوں کی شرح کے ساتھ ساتھ دیگر شعبوں کی شرحوں کا مجموعہ
21%	26%	49%	پیشہ ورانہ اداروں کی شرح
77,000,000	170,000,000	21,000,000	پیشہ ورانہ اداروں کی شرح کے ساتھ ساتھ دیگر شعبوں کی شرحوں کا مجموعہ
2.1%	3.7%	0.7%	پیشہ ورانہ اداروں کی شرح
2,230,475,973	2,668,202,062	1,204,886,294	پیشہ ورانہ اداروں کی شرح کے ساتھ ساتھ دیگر شعبوں کی شرحوں کا مجموعہ
61%	58%	39%	پیشہ ورانہ اداروں کی شرح
567,770,792	586,490,419	347,613,568	پیشہ ورانہ اداروں کی شرح کے ساتھ ساتھ دیگر شعبوں کی شرحوں کا مجموعہ
16%	13%	11%	پیشہ ورانہ اداروں کی شرح



تعمیراتی رشتہ ایئر ٹر ٹرمینل



تعمیراتی رشتہ ایئر ٹر ٹرمینل





بِسْمِ اللَّهِ الرَّحْمَنِ الرَّحِيمِ
 2013 - 2014

#	نوع	تأجيلات	تأجيلات	تأجيلات	تأجيلات	تأجيلات
1	حسابات	-	74,016,721	-	74,016,721	-
2	حسابات	-	11,565,000	-	11,565,000	86,104,244
3	حسابات	-	37,008,000	-	37,008,000	-
4	حسابات	-	-	-	-	25,000,000
5	حسابات	-	23,130,000	-	23,130,000	-
6	حسابات	-	-	-	-	47,352,848
7	حسابات	-	93,763,402	-	93,763,402	524,830,532
8	حسابات	73,360,000	-	-	-	25,607,700
9	حسابات	50,000,000	817,411,871	-	-	67,980,160
10	حسابات	-	-	-	-	27,365,949
11	حسابات	-	-	-	-	20,027,794
12	حسابات	99,539,403	58,534,325	-	-	17,399,628
13	حسابات	9,464,227	13,273,082	-	-	1,000,000
14	حسابات	61,680,000	-	-	-	44,252,222
15	حسابات	-	-	-	-	15,234,749
16	حسابات	-	-	-	-	114,070,854
17	حسابات	-	-	-	-	24,275,197
18	حسابات	-	-	-	-	6,147,500
19	حسابات	31,880,850	76,183,893	5,000,000	5,000,000	30,597,259
20	حسابات	3,186,013	-	-	-	30,344,885
21	حسابات	-	-	-	-	11,818,000
22	حسابات	11,565,000	-	5,000,000	5,000,000	149,251,897
23	حسابات	6,938,075	-	-	-	85,919,629
24	حسابات	-	-	11,000,000	11,000,000	96,733,000
25	حسابات	-	-	-	-	48,685,952
		347,613,568	1,204,886,294	21,000,000	21,000,000	1,500,000,000

