









# 2011 జీవక



కాంగ్రెస్ పార్టీ ఆర్థిక ప్రణాళికను అమలు చేయడం  
సంపూర్ణ జీవకం









مركز دبي للتعليم  
دبي، الإمارات العربية المتحدة

مركز دبي للتعليم  
دبي، الإمارات العربية المتحدة

2011

دبي، الإمارات العربية المتحدة  
دبي، الإمارات العربية المتحدة



# بازرسی

سازمان امور مالیاتی کشور  
سازمان امور مالیاتی کشور

## بخش I - ویدئو های آنلاین مبتنی بر اینترنت از سال 2009 - 2013

3 فرآیندهای جدید در امور مالیاتی کشور در سال 2009 تا 2013

## بخش II - آمار و ارقام و نمودارهای آماری مربوط به فرآیندهای جدید از سال 2009 - 2013

35 فرآیندهای جدید (گروه 1 -)

36 فرآیندهای جدید (گروه 2 -)

37 فرآیندهای جدید (گروه 3 -)

38 فرآیندهای جدید (گروه 4 -)

## بخش III - فرآیندهای جدید و فرآیندهای جدید بخش 4 و فرآیندهای جدید

### 60-39 فرآیندهای جدید و فرآیندهای جدید

41 (1) 2011 و سایر فرآیندهای جدید و فرآیندهای جدید در سال 2009 - 2013

42 (2) فرآیندهای جدید و فرآیندهای جدید 2013 - 2009

44 (3) فرآیندهای جدید و فرآیندهای جدید 2013 - 2009

45 (4) فرآیندهای جدید و فرآیندهای جدید 2013 - 2009

46 (5) فرآیندهای جدید و فرآیندهای جدید 2013 - 2009 (بر اساس -)

50 (6) فرآیندهای جدید و فرآیندهای جدید در سال 2009 - 2013

51 (7) فرآیندهای جدید و فرآیندهای جدید در سال 2009 - 2013

59 (8) فرآیندهای جدید و فرآیندهای جدید 2013 - 2009

## بخش IV - فرآیندهای جدید و فرآیندهای جدید

65 2011 و سایر فرآیندهای جدید و فرآیندهای جدید

75 2012 و سایر فرآیندهای جدید و فرآیندهای جدید

85 2013 و سایر فرآیندهای جدید و فرآیندهای جدید

سۆز  
سۆز  
سۆز  
سۆز

سۆز ئىشلىتىش رىياسىتى ۋە ئىشلىتىش ئورنىغا كىرىش 2011

- 97 رىياسەت ئىشلىتىش ئورنىغا كىرىش
- 99 1.1 ئىشلىتىش رىياسىتىنى ئىشلىتىش ئورنىغا كىرىش
- 103 1.2 ئىشلىتىش رىياسىتىنى ئىشلىتىش ئورنىغا كىرىش
- 105 1.3 ئىشلىتىش رىياسىتىنى ئىشلىتىش ئورنىغا كىرىش
- 107 1.4 ئىشلىتىش رىياسىتىنى ئىشلىتىش ئورنىغا كىرىش
- 109 1.5 ئىشلىتىش رىياسىتىنى ئىشلىتىش ئورنىغا كىرىش
- 115 ئىشلىتىش رىياسىتىنى ئىشلىتىش ئورنىغا كىرىش
- 117 2.1 ئىشلىتىش رىياسىتىنى ئىشلىتىش ئورنىغا كىرىش
- 121 2.2 ئىشلىتىش رىياسىتىنى ئىشلىتىش ئورنىغا كىرىش
- 125 2.3 ئىشلىتىش رىياسىتىنى ئىشلىتىش ئورنىغا كىرىش
- 129 2.5 ئىشلىتىش رىياسىتىنى ئىشلىتىش ئورنىغا كىرىش
- 137 ئىشلىتىش رىياسىتىنى ئىشلىتىش ئورنىغا كىرىش
- 139 3.1 ئىشلىتىش رىياسىتىنى ئىشلىتىش ئورنىغا كىرىش
- 143 3.2 ئىشلىتىش رىياسىتىنى ئىشلىتىش ئورنىغا كىرىش
- 145 3.3 ئىشلىتىش رىياسىتىنى ئىشلىتىش ئورنىغا كىرىش
- 153 3.4 ئىشلىتىش رىياسىتىنى ئىشلىتىش ئورنىغا كىرىش
- 157 3.5 ئىشلىتىش رىياسىتىنى ئىشلىتىش ئورنىغا كىرىش
- 163 3.6 ئىشلىتىش رىياسىتىنى ئىشلىتىش ئورنىغا كىرىش
- 167 3.7 ئىشلىتىش رىياسىتىنى ئىشلىتىش ئورنىغا كىرىش
- 175 ئىشلىتىش رىياسىتىنى ئىشلىتىش ئورنىغا كىرىش
- 177 4.1 ئىشلىتىش رىياسىتىنى ئىشلىتىش ئورنىغا كىرىش
- 181 4.2 ئىشلىتىش رىياسىتىنى ئىشلىتىش ئورنىغا كىرىش
- 185 4.3 ئىشلىتىش رىياسىتىنى ئىشلىتىش ئورنىغا كىرىش
- 189 4.4 ئىشلىتىش رىياسىتىنى ئىشلىتىش ئورنىغا كىرىش
- 191 4.5 ئىشلىتىش رىياسىتىنى ئىشلىتىش ئورنىغا كىرىش
- 195 4.6 ئىشلىتىش رىياسىتىنى ئىشلىتىش ئورنىغا كىرىش
- 201 4.7 ئىشلىتىش رىياسىتىنى ئىشلىتىش ئورنىغا كىرىش
- 203 4.8 ئىشلىتىش رىياسىتىنى ئىشلىتىش ئورنىغا كىرىش





سنة ٢٠١٣

سنة ٢٠١١

288-279

مؤقتة V - كذا رتبه كذا

281 كذا سنة كذا من كذا سنة كذا - 2011 - 2013

283 كذا سنة كذا من كذا سنة كذا

306-289

مؤقتة VI - كذا رتبه كذا

291 كذا سنة كذا من كذا سنة كذا - 2009

293 كذا سنة كذا من كذا سنة كذا ( كذا ) 2010

295 كذا سنة كذا من كذا سنة كذا - 2011

297 كذا سنة كذا من كذا سنة كذا - 2012

299 كذا سنة كذا من كذا سنة كذا - 2013

301 كذا سنة كذا من كذا سنة كذا - 2009 - 2013

302 كذا سنة كذا من كذا سنة كذا

303 كذا سنة كذا من كذا سنة كذا

\*\*\*\*\*

بدرتِ تدریس و تحقیق - 2011 - 2013

کتابخانه

I

بدرتِ تدریس و تحقیق، کتابخانه

2009 س 2013 س





21  
 21  
 49  
 1/2

3  
 3,806  
 2009  
 3,806

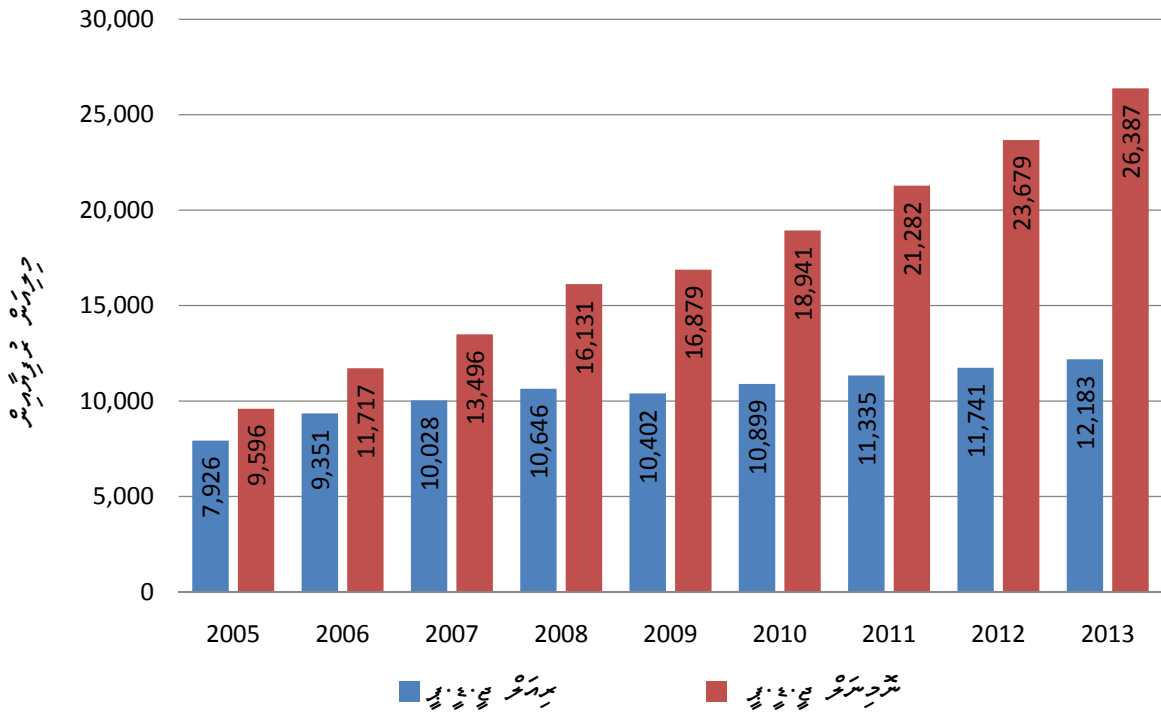
## 2. **2.1**

1995  
 1995

### 2.1

2010  
 4.8  
 12.2  
 2010  
 18,941  
 2011  
 2012  
 2013  
 11.4

مجھے 1: برائے 2013 - 2005 کے لیے برائے 2013 - 2005 کے لیے برائے 2013 - 2005 کے لیے



2.2 برائے 2013 - 2005 کے لیے (1995 کے لیے کرنا) (1995 کے لیے کرنا)

برائے 2013 - 2005 کے لیے برائے 2013 - 2005 کے لیے برائے 2013 - 2005 کے لیے برائے 2013 - 2005 کے لیے

2001 سے 2005 تک برائے 2013 - 2005 کے لیے برائے 2013 - 2005 کے لیے برائے 2013 - 2005 کے لیے

2010 سے 2013 تک برائے 2013 - 2005 کے لیے برائے 2013 - 2005 کے لیے برائے 2013 - 2005 کے لیے





2.4 ڪوٽھي انٽرنيشنل

ڪوٽھي انٽرنيشنل ائير لائنز پبلڪ ڪارپوريشن ڪي. ٿي. ڪوٽھي انٽرنيشنل ائير لائنز پبلڪ ڪارپوريشن ڪي. ٿي. ڪوٽھي انٽرنيشنل ائير لائنز پبلڪ ڪارپوريشن ڪي. ٿي. ڪوٽھي انٽرنيشنل ائير لائنز پبلڪ ڪارپوريشن ڪي. ٿي.

ڪوٽھي انٽرنيشنل ائير لائنز پبلڪ ڪارپوريشن ڪي. ٿي. ڪوٽھي انٽرنيشنل ائير لائنز پبلڪ ڪارپوريشن ڪي. ٿي. ڪوٽھي انٽرنيشنل ائير لائنز پبلڪ ڪارپوريشن ڪي. ٿي. ڪوٽھي انٽرنيشنل ائير لائنز پبلڪ ڪارپوريشن ڪي. ٿي.

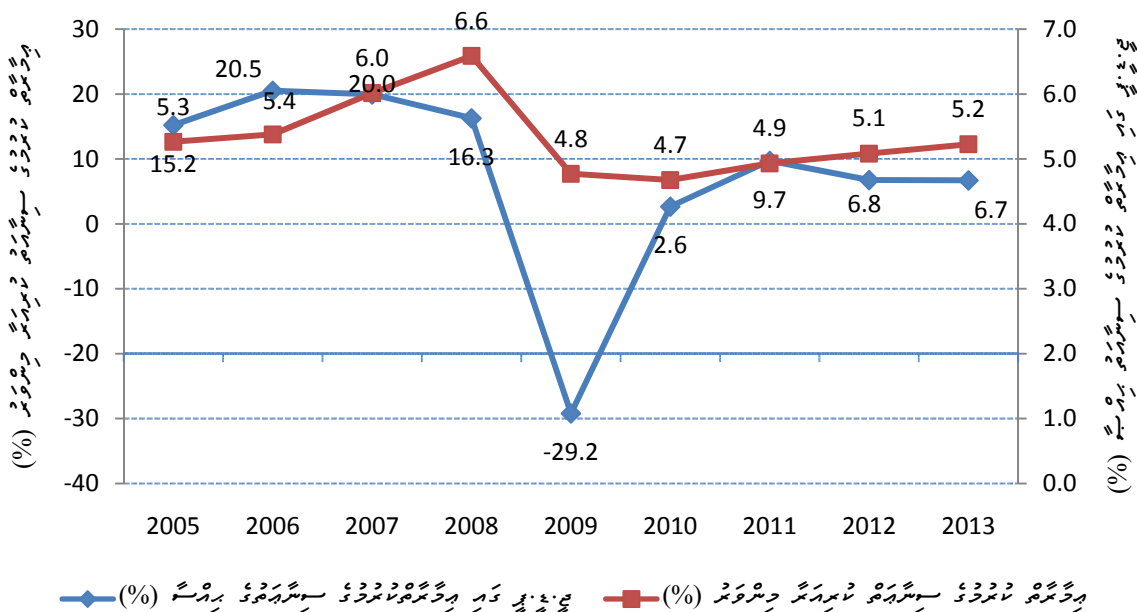
2.5 وڌيڪ ائير لائنز

2009 ۾ 701 ائير لائنز ۽ 496 ڪراچي ائير لائنز ۾ 2008 ۾ 701 ائير لائنز ۽ 496 ڪراچي ائير لائنز ۾ 2008 ۾ 701 ائير لائنز ۽ 496 ڪراچي ائير لائنز ۾.

2010 ۾ 13.5 ائير لائنز ۽ 9 ائير لائنز ۾ 2011 ۾ 13.5 ائير لائنز ۽ 9 ائير لائنز ۾ 2011 ۾ 13.5 ائير لائنز ۽ 9 ائير لائنز ۾.

2011 ۾ 6.8 ائير لائنز ۽ 6.7 ائير لائنز ۾ 2013 ۾ 6.8 ائير لائنز ۽ 6.7 ائير لائنز ۾ 2013 ۾ 6.8 ائير لائنز ۽ 6.7 ائير لائنز ۾.

شکل 3: برآورد تغییرات سرمایه‌های معیشتی و معیشتی غیر معیشتی در دوره 2005-2012



## 2.6 واریانس

برای سنجش تغییرات سرمایه‌های معیشتی و معیشتی غیر معیشتی در دوره 2005-2012، واریانس تغییرات سرمایه‌های معیشتی و معیشتی غیر معیشتی را محاسبه کردیم. نتایج حاصل از این محاسبات در جدول زیر نشان داده شده است.

در دوره 2010 تغییرات سرمایه‌های معیشتی و معیشتی غیر معیشتی را به ترتیب 411 و 392 واحد محاسبه کردیم. در دوره 2009 تغییرات سرمایه‌های معیشتی و معیشتی غیر معیشتی را به ترتیب 411 و 392 واحد محاسبه کردیم. در دوره 2009 تغییرات سرمایه‌های معیشتی و معیشتی غیر معیشتی را به ترتیب 411 و 392 واحد محاسبه کردیم.

## 2.7 تغییرات سرمایه‌های معیشتی

در دوره 2010 تغییرات سرمایه‌های معیشتی و معیشتی غیر معیشتی را به ترتیب 3,128 و 2,733 واحد محاسبه کردیم. در دوره 2009 تغییرات سرمایه‌های معیشتی و معیشتی غیر معیشتی را به ترتیب 3,128 و 2,733 واحد محاسبه کردیم.

در دوره 2009 تغییرات سرمایه‌های معیشتی و معیشتی غیر معیشتی را به ترتیب 5.2 و 14.4 واحد محاسبه کردیم. در دوره 2010 تغییرات سرمایه‌های معیشتی و معیشتی غیر معیشتی را به ترتیب 9 و 9 واحد محاسبه کردیم. در دوره 2009 تغییرات سرمایه‌های معیشتی و معیشتی غیر معیشتی را به ترتیب 5.2 و 14.4 واحد محاسبه کردیم.



### 2.8 2009-2013 2010 2009 2,082 5 19 19.8

2010 2009 2,082 5 19 19.8

2009 2010 2008 2011 4.3 4.7 5.3

### 2.9 2011 0.1 1,909.9 2010 2011 17.5 16.9 15.8

2011 0.1 1,909.9 2010 2011 17.5 16.9 15.8

### 2.10 59,240 4,628 65,457 5,114

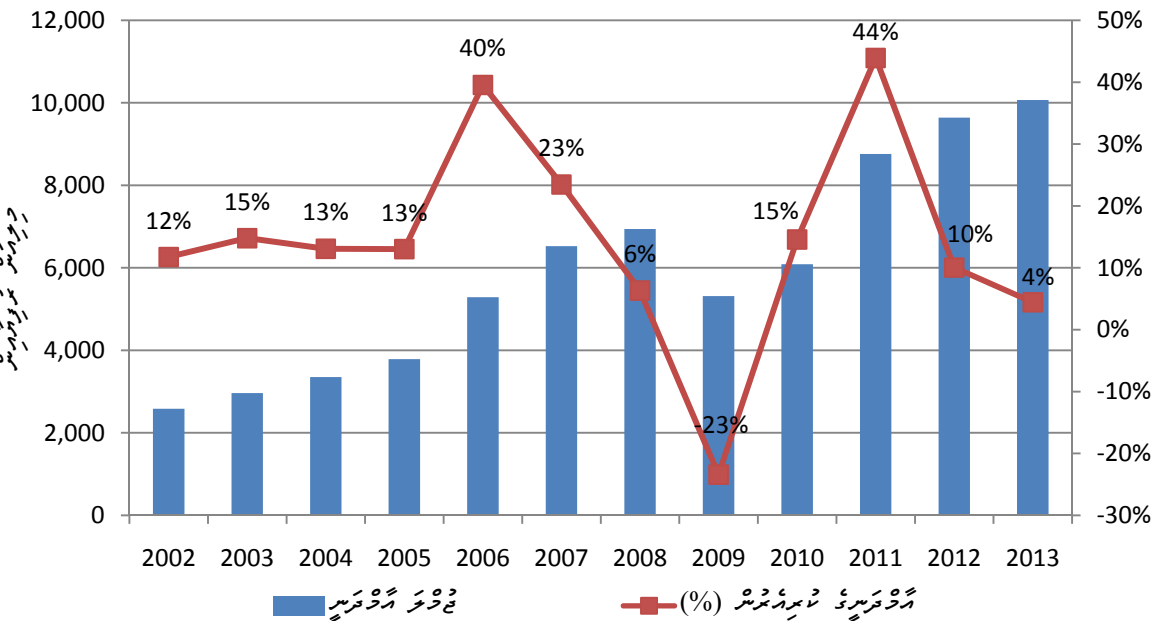
59,240 4,628 65,457 5,114

### 3. የመንጃ ስራ ገንዘብ ማኑወጫ እና ማዕከላዊ ትምህርት

#### 3.1 ትምህርት ስራ ገንዘብ 2010

ትምህርት ስራ ገንዘብ ለመክፈት የሚያስፈልገው የገንዘብ መጠን በመጠኑ ይደገፋል። ስራ ገንዘብ ለመጠየቅ የሚያስፈልገው የገንዘብ መጠን በመጠኑ ይደገፋል። ስራ ገንዘብ ለመጠየቅ የሚያስፈልገው የገንዘብ መጠን በመጠኑ ይደገፋል። ስራ ገንዘብ ለመጠየቅ የሚያስፈልገው የገንዘብ መጠን በመጠኑ ይደገፋል። ስራ ገንዘብ ለመጠየቅ የሚያስፈልገው የገንዘብ መጠን በመጠኑ ይደገፋል።

ጥንቃቄ 5: ትምህርት ስራ ገንዘብ ማዕከላዊ ትምህርት 2002 - 2013



1 ገንዘብ ስራ ለመክፈት የሚያስፈልገው የገንዘብ መጠን በመጠኑ ይደገፋል። ስራ ገንዘብ ለመጠየቅ የሚያስፈልገው የገንዘብ መጠን በመጠኑ ይደገፋል። ስራ ገንዘብ ለመጠየቅ የሚያስፈልገው የገንዘብ መጠን በመጠኑ ይደገፋል።







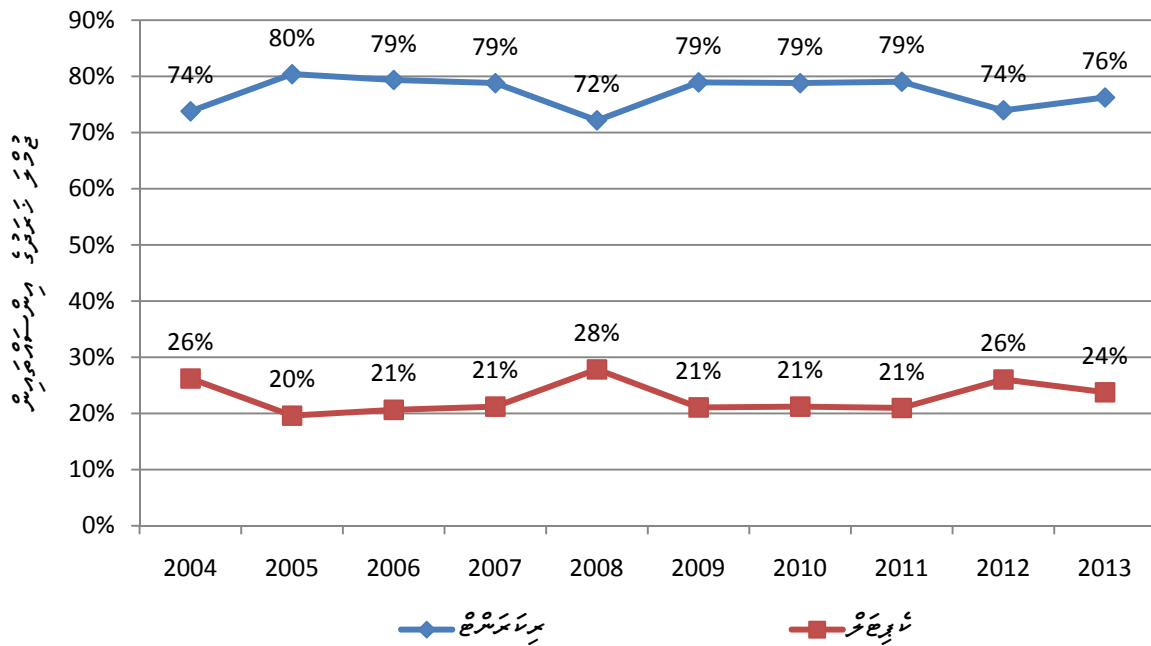








شکل 8: برائے مائیکرو انڈسٹریز کی درآمدات اور برائے مائیکرو انڈسٹریز کی برآمدات، 2004 - 2013



2009 اور 2010 کے درمیان میں برائے مائیکرو انڈسٹریز کی برآمدات میں اضافہ دیکھا گیا۔ 2009 میں برائے مائیکرو انڈسٹریز کی برآمدات 79% تھیں، جبکہ 2010 میں یہ 79% رہی۔ 2007 اور 2008 کے درمیان میں برائے مائیکرو انڈسٹریز کی برآمدات میں کمی دیکھی گئی۔ 2007 میں برائے مائیکرو انڈسٹریز کی برآمدات 79% تھیں، جبکہ 2008 میں یہ 72% رہی۔ 2004 میں برائے مائیکرو انڈسٹریز کی برآمدات 74% تھیں، جبکہ 2005 میں یہ 80% رہی۔ 2006 میں برائے مائیکرو انڈسٹریز کی برآمدات 79% تھیں، جبکہ 2007 میں یہ 79% رہی۔ 2008 میں برائے مائیکرو انڈسٹریز کی برآمدات 72% تھیں، جبکہ 2009 میں یہ 79% رہی۔ 2010 میں برائے مائیکرو انڈسٹریز کی برآمدات 79% تھیں، جبکہ 2011 میں یہ 79% رہی۔ 2012 میں برائے مائیکرو انڈسٹریز کی برآمدات 74% تھیں، جبکہ 2013 میں یہ 76% رہی۔

برائے مائیکرو انڈسٹریز کی درآمدات میں بھی تبدیلیاں دیکھی گئیں۔ 2004 میں برائے مائیکرو انڈسٹریز کی درآمدات 26% تھیں، جبکہ 2005 میں یہ 20% رہی۔ 2006 میں برائے مائیکرو انڈسٹریز کی درآمدات 21% تھیں، جبکہ 2007 میں یہ 21% رہی۔ 2008 میں برائے مائیکرو انڈسٹریز کی درآمدات 28% تھیں، جبکہ 2009 میں یہ 21% رہی۔ 2010 میں برائے مائیکرو انڈسٹریز کی درآمدات 21% تھیں، جبکہ 2011 میں یہ 21% رہی۔ 2012 میں برائے مائیکرو انڈسٹریز کی درآمدات 26% تھیں، جبکہ 2013 میں یہ 24% رہی۔

مجموعه 2: درآمدهای غیر عملیاتی و سایر درآمدها - به ریال

مبلغ (ریال)	شرح
510,000,000	درآمدهای حاصل از فروش اموال غیر منقول
208,278,824	درآمدهای حاصل از فروش اموال منقول
5,100,000,000	درآمدهای حاصل از فروش اموال غیر منقول
1,603,618,500	درآمدهای حاصل از فروش اموال منقول
40,800,000	درآمدهای حاصل از فروش اموال منقول
69,000,000	درآمدهای حاصل از فروش اموال منقول
621,562,500	درآمدهای حاصل از فروش اموال منقول
225,675,000	درآمدهای حاصل از فروش اموال منقول
228,225,000	درآمدهای حاصل از فروش اموال منقول
188,700,000	درآمدهای حاصل از فروش اموال منقول
138,975,000	درآمدهای حاصل از فروش اموال منقول
107,100,000	درآمدهای حاصل از فروش اموال منقول
86,700,000	درآمدهای حاصل از فروش اموال منقول
62,475,000	درآمدهای حاصل از فروش اموال منقول
15,300,000	درآمدهای حاصل از فروش اموال منقول
2,295,000,000	درآمدهای حاصل از فروش اموال منقول (مجموعه)
1,147,500,000	درآمدهای حاصل از فروش اموال منقول (مجموعه)
1,695,750,000	درآمدهای حاصل از فروش اموال منقول (مجموعه)
535,500,000	درآمدهای حاصل از فروش اموال منقول (مجموعه)
3,825,000,000	درآمدهای حاصل از فروش اموال منقول (مجموعه)

3: 2003-2004 10000 2003 2004 2005 2006 2007 2008 2009 2010 2011 2012 2013 2014 2015 2016 2017 2018 2019 2020 2021 2022 2023 2024

2023	2022
2003	2003 2004 10000 2003 2004 2005 2006 2007 2008 2009 2010 2011 2012 2013 2014 2015 2016 2017 2018 2019 2020 2021 2022 2023 2024
2004	2004 2005 2006 2007 2008 2009 2010 2011 2012 2013 2014 2015 2016 2017 2018 2019 2020 2021 2022 2023 2024
2005	2005 2006 2007 2008 2009 2010 2011 2012 2013 2014 2015 2016 2017 2018 2019 2020 2021 2022 2023 2024
2006	2006 2007 2008 2009 2010 2011 2012 2013 2014 2015 2016 2017 2018 2019 2020 2021 2022 2023 2024
2007	2007 2008 2009 2010 2011 2012 2013 2014 2015 2016 2017 2018 2019 2020 2021 2022 2023 2024
2008	2008 2009 2010 2011 2012 2013 2014 2015 2016 2017 2018 2019 2020 2021 2022 2023 2024
2009	2009 2010 2011 2012 2013 2014 2015 2016 2017 2018 2019 2020 2021 2022 2023 2024
2010	2010 2011 2012 2013 2014 2015 2016 2017 2018 2019 2020 2021 2022 2023 2024
2011	2011 2012 2013 2014 2015 2016 2017 2018 2019 2020 2021 2022 2023 2024
2012	2012 2013 2014 2015 2016 2017 2018 2019 2020 2021 2022 2023 2024
2013	2013 2014 2015 2016 2017 2018 2019 2020 2021 2022 2023 2024
2014	2014 2015 2016 2017 2018 2019 2020 2021 2022 2023 2024
2015	2015 2016 2017 2018 2019 2020 2021 2022 2023 2024
2016	2016 2017 2018 2019 2020 2021 2022 2023 2024
2017	2017 2018 2019 2020 2021 2022 2023 2024
2018	2018 2019 2020 2021 2022 2023 2024
2019	2019 2020 2021 2022 2023 2024
2020	2020 2021 2022 2023 2024
2021	2021 2022 2023 2024
2022	2022 2023 2024
2023	2023 2024
2024	2024

3.5 2003 2004 2005 2006 2007 2008 2009 2010 2011 2012 2013 2014 2015 2016 2017 2018 2019 2020 2021 2022 2023 2024

2003 2004 2005 2006 2007 2008 2009 2010 2011 2012 2013 2014 2015 2016 2017 2018 2019 2020 2021 2022 2023 2024

አጠቃላይ ስፔሊያል ማስፈጸሚያ አገልግሎት ለሚሰጡ ሰው ምክር ቤቅ ለግብይት ለማግኘት ሲባሉ። ለምሳሌ ለግብይት ለማግኘት ሲባሉ። ለምሳሌ ለግብይት ለማግኘት ሲባሉ።

2011 ዓ.ም ስፔሊያል ማስፈጸሚያ አገልግሎት ለሚሰጡ ሰው ምክር ቤቅ ለግብይት ለማግኘት ሲባሉ። ለምሳሌ ለግብይት ለማግኘት ሲባሉ። ለምሳሌ ለግብይት ለማግኘት ሲባሉ።

3.6 ስፔሊያል ማስፈጸሚያ ስርዓት

2011 ዓ.ም ስፔሊያል ማስፈጸሚያ አገልግሎት ለሚሰጡ ሰው ምክር ቤቅ ለግብይት ለማግኘት ሲባሉ። ለምሳሌ ለግብይት ለማግኘት ሲባሉ። ለምሳሌ ለግብይት ለማግኘት ሲባሉ።

2011 ዓ.ም ስፔሊያል ማስፈጸሚያ አገልግሎት ለሚሰጡ ሰው ምክር ቤቅ ለግብይት ለማግኘት ሲባሉ። ለምሳሌ ለግብይት ለማግኘት ሲባሉ። ለምሳሌ ለግብይት ለማግኘት ሲባሉ።

3.7 ስፔሊያል ማስፈጸሚያ ስርዓት

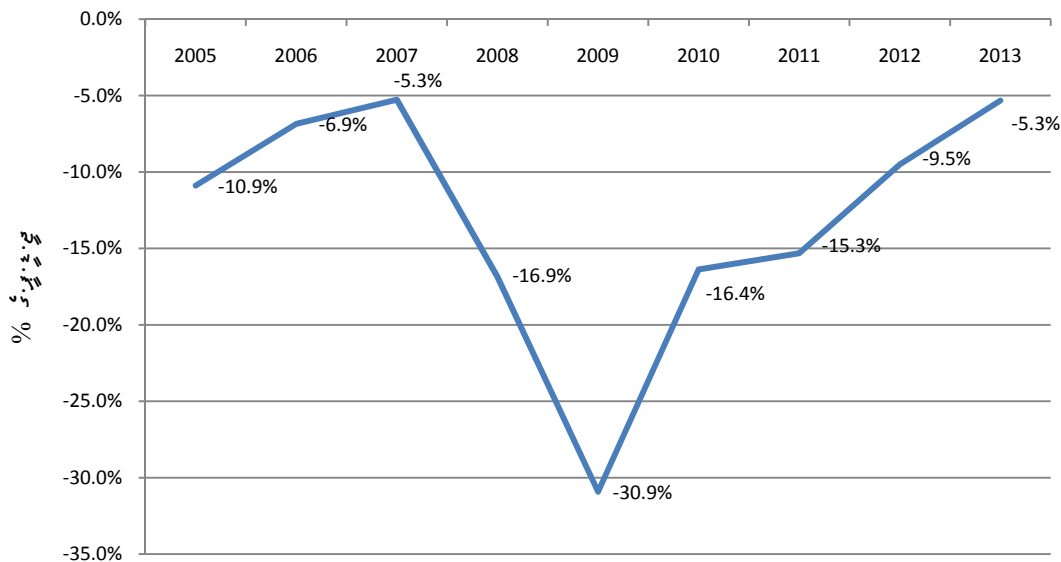
2011 ዓ.ም ስፔሊያል ማስፈጸሚያ አገልግሎት ለሚሰጡ ሰው ምክር ቤቅ ለግብይት ለማግኘት ሲባሉ። ለምሳሌ ለግብይት ለማግኘት ሲባሉ። ለምሳሌ ለግብይት ለማግኘት ሲባሉ።

ስፔሊያል ማስፈጸሚያ አገልግሎት ለሚሰጡ ሰው ምክር ቤቅ ለግብይት ለማግኘት ሲባሉ። ለምሳሌ ለግብይት ለማግኘት ሲባሉ። ለምሳሌ ለግብይት ለማግኘት ሲባሉ።

مجموعه 4: ذخیره های سرمایه گذاری، 2013 - 2005

2013	2012	2011	2010	2009	2008	2007	2006	2005	
درصد	درصد	درصد	درصد	درصد	درصد	درصد	درصد	درصد	توضیحات
10,212.8	9,784.3	8,905.0	6,593.7	5,734.8	7,456.5	7,571.2	6,154.1	4,612.9	موجودی سرمایه گذاری
10,067.8	9,641.1	8,761.8	6,087.9	5,313.3	6,939.5	6,527.2	5,286.7	3,788.3	موجودی سرمایه گذاری
145.0	143.2	143.2	505.8	421.5	517.0	1,044.0	867.4	824.6	سرمایه گذاری
11,617.9	12,034.4	12,164.3	9,696.0	10,953.4	10,176.0	8,283.2	6,957.4	5,657.6	کاهش سرمایه گذاری
11,805.5	12,226.7	12,370.8	9,976.2	11,104.2	10,342.4	8,325.4	7,066.2	5,775.4	کاهش سرمایه گذاری
9,000.2	9,042.9	9,777.4	7,861.0	8,764.9	7,463.2	6,560.1	5,607.8	4,643.3	سرمایه گذاری
2,805.3	3,183.8	2,593.4	2,115.2	2,339.3	2,879.2	1,765.3	1,458.4	1,132.1	سرمایه گذاری
(187.6)	(192.3)	(206.5)	(280.2)	(150.8)	(166.4)	(42.2)	(108.8)	(117.8)	سرمایه گذاری
(1,405.1)	(2,250.1)	(3,259.3)	(3,102.3)	(5,218.6)	(2,719.5)	(712.0)	(803.3)	(1,044.7)	موجودی سرمایه گذاری / (درصد)
1,405.1	2,250.1	3,259.3	3,102.3	5,218.6	2,719.5	712.0	803.3	1,044.7	موجودی سرمایه گذاری
924.0	844.5	807.8	183.8	1,006.2	747.7	697.4	538.5	235.0	سرمایه گذاری
481.1	1,405.6	2,451.6	2,918.5	4,212.4	1,971.8	14.6	264.8	809.7	سرمایه گذاری
26,386.8	23,679.0	21,282.4	18,941.2	16,879.0	16,130.9	13,496.1	11,717.4	9,596.1	سرمایه گذاری (درصد سرمایه گذاری)
-5.3%	-9.5%	-15.3%	-16.4%	-30.9%	-16.9%	-5.3%	-6.9%	-10.9%	سرمایه گذاری / (درصد)

مجموعه 9: ذخیره های سرمایه گذاری، 2013 - 2005



2 در ادامه گزارشات ذخیره های سرمایه گذاری، 2013 - 2005، در جدول 1 (1) از گزارشات سالانه، 2013، درج شده است.



#### 4. ෧෩ ක්ෂේත්‍ර ක්ෂේත්‍ර

2009 වසර ඇරඹීමේදී ක්ෂේත්‍ර ක්ෂේත්‍ර (පිළිවෙලින් 1000 හෙක්ටයාර්) ඇරඹීමේදී 533 ජෛව විවිධත්වයක් ඇතිව තිබුණි. 2010 වසර ඇරඹීමේදී 110.7 ජෛව විවිධත්වයක් ඇතිව තිබුණි. 607.3 ජෛව විවිධත්වයක් ඇතිව තිබුණි. 118.3 ජෛව විවිධත්වයක් ඇතිව තිබුණි. 29.4 ජෛව විවිධත්වයක් ඇතිව තිබුණි. 2011 වසර ඇරඹීමේදී 674.0 ජෛව විවිධත්වයක් ඇතිව තිබුණි. 132.6 ජෛව විවිධත්වයක් ඇතිව තිබුණි.

ක්ෂේත්‍ර ක්ෂේත්‍ර ක්ෂේත්‍ර (1000 හෙක්ටයාර්) 2009 වසර ඇරඹීමේදී 3-94 ජෛව විවිධත්වයක් ඇතිව තිබුණි. 51-57 ජෛව විවිධත්වයක් ඇතිව තිබුණි. 2011 වසර ඇරඹීමේදී 132.6 ජෛව විවිධත්වයක් ඇතිව තිබුණි. 2011 වසර ඇරඹීමේදී 132.6 ජෛව විවිධත්වයක් ඇතිව තිබුණි.

2009 වසර ඇරඹීමේදී 2010 වසර ඇරඹීමේදී ක්ෂේත්‍ර ක්ෂේත්‍ර (1000 හෙක්ටයාර්) 41.0 හි 40.5 ජෛව විවිධත්වයක් ඇතිව තිබුණි. 2010 වසර ඇරඹීමේදී 41.0 ජෛව විවිධත්වයක් ඇතිව තිබුණි. 9.4 ජෛව විවිධත්වයක් ඇතිව තිබුණි. 5.9 ජෛව විවිධත්වයක් ඇතිව තිබුණි.

#### 5. ෧෩ ක්ෂේත්‍ර ක්ෂේත්‍ර

2011 වසර ඇරඹීමේදී 2010 වසර ඇරඹීමේදී ක්ෂේත්‍ර ක්ෂේත්‍ර (1000 හෙක්ටයාර්) 40 ජෛව විවිධත්වයක් ඇතිව තිබුණි. 31 ජෛව විවිධත්වයක් ඇතිව තිබුණි. 2011 වසර ඇරඹීමේදී 40 ජෛව විවිධත්වයක් ඇතිව තිබුණි. 31 ජෛව විවිධත්වයක් ඇතිව තිබුණි.

2010 වසර ඇරඹීමේදී 2011 වසර ඇරඹීමේදී ක්ෂේත්‍ර ක්ෂේත්‍ර (1000 හෙක්ටයාර්) 4 ජෛව විවිධත්වයක් ඇතිව තිබුණි. 978.0 ජෛව විවිධත්වයක් ඇතිව තිබුණි. 180.0 ජෛව විවිධත්වයක් ඇතිව තිබුණි. 172.3 ජෛව විවිධත්වයක් ඇතිව තිබුණි.

2009 وەسەر ئارزىمىز سىرتىدىكى ئىقتىسادىمىزنىڭ سېتىش قۇممۇ چىقىرىشى 261.0 مىليارد يۈەن بولدى. 2010 ۋە سېتىش قۇممۇ چىقىرىشىمىز ئارىسىدىكى پەرق 299.4 مىليارد يۈەن بولدى. 2011 وەسەر ئارزىمىز سىرتىدىكى ئىقتىسادىمىزنىڭ سېتىش قۇممۇ چىقىرىشى 314.3 مىليارد يۈەن بولدى. 2011 وەسەر ئارزىمىز سىرتىدىكى ئىقتىسادىمىزنىڭ سېتىش قۇممۇ چىقىرىشىمىز ئارىسىدىكى پەرق 2010 وەسەر ئارزىمىز ئىچىدىكى پەرق 3.4 مىليارد يۈەن بولدى. 2011 وەسەر ئارزىمىز ئىچىدىكى پەرق 2.8 مىليارد يۈەن بولدى. 2011 وەسەر ئارزىمىز ئىچىدىكى پەرق 2.8 مىليارد يۈەن بولدى.

---

6. **اقتصادی اشاروں کی وضاحت**

6.1 **تجزیاتی اشاروں کی وضاحت**

حجم: 1: (ر): قومی مجموعہ کی شرحیں (قیمت نامیہ 1995 تک)

2013	2012	2011	2010	2009	2008	2007	2006	2005	
شرح	شرح	شرح	شرح	شرح	شرح	شرح	شرح	شرح	
599.6	602.1	604.7	616.8	635.4	687.5	720.2	846.5	848.9	دھرم و برہمن کی شرحیں
221.8	218.3	214.9	211.6	208.9	206.6	205.1	204.3	203.6	سرکاری اداروں کی شرحیں
323.6	330.1	336.5	352.5	374.1	426.5	461.7	590.1	595.8	ذاتی اداروں کی شرحیں
54.2	53.7	53.3	52.7	52.5	54.5	53.4	52.1	49.5	دیگر اداروں کی شرحیں
1,977.0	1,892.6	1,808.9	1,728.3	1,687.7	1,900.6	1,752.9	1,592.0	1,374.2	دھرم و برہمن کی شرحیں
730.5	721.4	708.9	703.0	694.2	722.8	703.2	680.2	593.6	سرکاری اداروں کی شرحیں
609.7	574.4	541.0	515.7	497.1	476.5	446.5	409.0	363.4	ذاتی اداروں کی شرحیں
636.8	596.8	559.0	509.6	496.4	701.3	603.2	502.8	417.3	دیگر اداروں کی شرحیں
10,087.8	9,706.1	9,364.2	8,977.1	8,476.2	8,477.1	7,954.6	7,288.7	6,010.9	دھرم و برہمن کی شرحیں
457.6	441.5	425.9	410.9	392.1	403.5	387.3	357.1	336.0	سرکاری اداروں کی شرحیں
3,756.2	3,557.7	3,371.7	3,127.8	2,733.2	2,883.9	2,800.0	2,559.7	1,798.5	ذاتی اداروں کی شرحیں
2,487.4	2,361.4	2,255.5	2,163.1	2,082.0	2,043.8	1,868.8	1,725.4	1,456.5	دیگر اداروں کی شرحیں
335.9	326.8	320.0	312.2	301.4	306.8	298.8	286.5	261.9	دیگر اداروں کی شرحیں
696.9	677.4	660.8	643.2	623.6	623.9	610.0	594.8	574.5	دیگر اداروں کی شرحیں
259.6	254.7	250.9	246.6	240.4	243.5	238.9	233.3	222.4	دیگر اداروں کی شرحیں
1,920.2	1,916.2	1,912.5	1,909.9	1,943.2	1,814.5	1,596.3	1,380.3	1,212.7	دیگر اداروں کی شرحیں
174.0	170.4	166.9	163.5	160.3	157.4	154.5	151.7	148.5	دیگر اداروں کی شرحیں
-481.9	-459.3	-442.6	-423.6	-397.8	-418.9	-399.4	-376.2	-308.0	دیگر اداروں کی شرحیں
12,182.6	11,741.4	11,335.1	10,898.6	10,401.5	10,646.3	10,028.4	9,351.1	7,926.2	(مجموعی شرحیں)

حجم: 1: (ر): قومی مجموعہ کی شرحیں (قیمت نامیہ 1995 تک)

2013	2012	2011	2010	2009	2008	2007	2006	2005	
شرح	شرح	شرح	شرح	شرح	شرح	شرح	شرح	شرح	
-0.4	-0.4	-2.0	-2.9	-7.6	-4.5	-14.9	-0.3	11.8	دھرم و برہمن کی شرحیں
1.6	1.6	1.6	1.3	1.1	0.7	0.4	0.3	-0.5	سرکاری اداروں کی شرحیں
-1.9	-1.9	-4.6	-5.8	-12.3	-7.6	-21.8	-0.9	17.6	ذاتی اداروں کی شرحیں
0.8	0.8	1.2	0.3	-3.7	2.0	2.5	5.1	3.8	دیگر اداروں کی شرحیں
4.5	4.6	4.7	2.4	-11.2	8.4	10.1	15.8	2.9	دھرم و برہمن کی شرحیں
1.3	1.8	0.8	1.3	-4.0	2.8	3.4	14.6	-10.1	سرکاری اداروں کی شرحیں
6.2	6.2	4.9	3.8	4.3	6.7	9.2	12.5	16.2	ذاتی اداروں کی شرحیں
6.7	6.8	9.7	2.6	-29.2	16.3	20.0	20.5	15.2	دیگر اداروں کی شرحیں
3.9	3.7	4.3	5.9	0.0	6.6	9.1	21.3	-8.2	دھرم و برہمن کی شرحیں
3.6	3.7	3.7	4.8	-2.8	4.2	8.5	6.3	3.0	سرکاری اداروں کی شرحیں
5.6	5.5	7.8	14.4	-5.2	3.0	9.4	42.3	-33.1	ذاتی اداروں کی شرحیں
5.3	4.7	4.3	3.9	1.9	9.4	8.3	18.5	15.4	دیگر اداروں کی شرحیں
2.8	2.1	2.5	3.6	-1.8	2.7	4.3	9.4	-2.8	دیگر اداروں کی شرحیں
2.9	2.5	2.7	3.1	0.0	2.3	2.5	3.5	0.6	دیگر اداروں کی شرحیں
1.9	1.5	1.8	2.5	-1.3	1.9	2.4	4.9	-0.1	دیگر اداروں کی شرحیں
0.2	0.2	0.1	-1.7	7.1	13.7	15.7	13.8	14.2	دیگر اداروں کی شرحیں
2.1	2.1	2.1	2.0	1.9	1.8	1.9	2.1	1.5	دیگر اداروں کی شرحیں
4.9	3.8	4.5	6.5	-5.0	4.9	6.2	22.1	-7.3	دیگر اداروں کی شرحیں
3.8	3.6	4.0	4.8	-2.3	6.2	7.2	18.0	-4.6	(مجموعی شرحیں)

**جدول 1: (م): ترقی یافتہ ممالک کی معیشتوں کی شرح نمو (1995ء کی قیمتوں میں)**

2013	2012	2011	2010	2009	2008	2007	2006	2005	
درجہ	درجہ	درجہ	درجہ	درجہ	درجہ	درجہ	درجہ	درجہ	
4.9	5.1	5.3	5.7	6.1	6.5	7.2	9.1	10.7	معیشتوں کی شرح نمو
1.8	1.9	1.9	1.9	2.0	1.9	2.0	2.2	2.6	معیشتوں کی شرح نمو
2.7	2.8	3.0	3.2	3.6	4.0	4.6	6.3	7.5	معیشتوں کی شرح نمو
0.4	0.5	0.5	0.5	0.5	0.5	0.5	0.6	0.6	معیشتوں کی شرح نمو
16.2	16.1	16.0	15.9	16.2	17.9	17.5	17.0	17.3	معیشتوں کی شرح نمو
6.0	6.1	6.3	6.5	6.7	6.8	7.0	7.3	7.5	معیشتوں کی شرح نمو
5.0	4.9	4.8	4.7	4.8	4.5	4.5	4.4	4.6	معیشتوں کی شرح نمو
5.2	5.1	4.9	4.7	4.8	6.6	6.0	5.4	5.3	معیشتوں کی شرح نمو
82.8	82.7	82.6	82.4	81.5	79.6	79.3	77.9	75.8	معیشتوں کی شرح نمو
3.8	3.8	3.8	3.8	3.8	3.8	3.9	3.8	4.2	معیشتوں کی شرح نمو
30.8	30.3	29.7	28.7	26.3	27.1	27.9	27.4	22.7	معیشتوں کی شرح نمو
20.4	20.1	19.9	19.8	20.0	19.2	18.6	18.5	18.4	معیشتوں کی شرح نمو
2.8	2.8	2.8	2.9	2.9	2.9	3.0	3.1	3.3	معیشتوں کی شرح نمو
5.7	5.8	5.8	5.9	6.0	5.9	6.1	6.4	7.2	معیشتوں کی شرح نمو
2.1	2.2	2.2	2.3	2.3	2.3	2.4	2.5	2.8	معیشتوں کی شرح نمو
15.8	16.3	16.9	17.5	18.7	17.0	15.9	14.8	15.3	معیشتوں کی شرح نمو
1.4	1.5	1.5	1.5	1.5	1.5	1.5	1.6	1.9	معیشتوں کی شرح نمو
-4.0	-3.9	-3.9	-3.9	-3.8	-3.9	-4.0	-4.0	-3.9	معیشتوں کی شرح نمو
100.0	100.0	100.0	100.0	100.0	100.0	100.0	100.0	100.0	معیشتوں کی شرح نمو (100=1995)

**جدول 1: (م): معیشتوں کی شرح نمو (1995ء کی قیمتوں میں)**

2013	2012	2011	2010	2009	2008	2007	2006	2005	
درجہ	درجہ	درجہ	درجہ	درجہ	درجہ	درجہ	درجہ	درجہ	
26,387	23,679	21,282	18,941	16,879	16,131	13,496	11,717	9,596	معیشتوں کی شرح نمو
11.4	11.3	12.4	12.2	4.6	19.5	15.2	22.1	-3.4	معیشتوں کی شرح نمو
78,480	71,613	65,457	59,240	53,662	52,107	44,269	39,058	32,668	معیشتوں کی شرح نمو
2,061	1,850	1,663	1,480	1,319	1,260	1,054	915	750	معیشتوں کی شرح نمو
6,131	5,595	5,114	4,628	4,192	4,071	3,458	3,051	2,552	معیشتوں کی شرح نمو
336,224	330,652	325,135	319,738	314,542	309,575	304,869	300,000	293,746	معیشتوں کی شرح نمو
1.6	1.6	1.6	1.6	1.6	1.6	1.6	1.7	1.7	معیشتوں کی شرح نمو
6.5	6.5	6.5	5.5	5.0	12.4	5.4	4.7	2.7	معیشتوں کی شرح نمو
217	202	188	174	163	152	135	125	121	معیشتوں کی شرح نمو (100=1995)
7.4	7.4	8.0	7.1	7.1	13.0	7.4	3.5	1.2	معیشتوں کی شرح نمو





ճանաչելով և ստանձնելով արդարացիորեն իր լիարժեք օրհասը՝ ինչպես նաև իր հայրենիքի և հայաստանի հանդեպ սիրուհի ու պատվարկը՝ իր անձնական և հասարակական գործունեության միջոցով նպաստեց հայաստանի և հայության զարգացմանը և հայրենիքի վերականգնմանը։

13. Ստանդարտի արտահայտման նպատակով 2010 թվականից սկսած 2011 թվականի մինչև 2011 թվականի հունիսի 31-ը՝ Հայաստանի Հանրապետության Ստանդարտների կոմիտեի նախագահն էր։

14. 2010 թվականից սկսած 2011 թվականի հունիսի 31-ը՝ Հայաստանի Հանրապետության Ստանդարտների կոմիտեի նախագահն էր։

15. 2010 թվականից սկսած 2011 թվականի հունիսի 31-ը՝ Հայաստանի Հանրապետության Ստանդարտների կոմիտեի նախագահն էր։

6.3 6.3 6.3 6.3 6.3 6.3 6.3 6.3 6.3

6.3 6.3 6.3 6.3 6.3 6.3 6.3 6.3 6.3

2013	2012	2011	2010	2009	2008	2007	2006	2005	
819.40	743.50	674.00	607.30	533.00	471.69	419.90	362.2	309.9	6.3 6.3 6.3 6.3 6.3 6.3 6.3 6.3 6.3
131.20	133.10	132.60	118.30	110.70	100.35	65.40	62.8	42.5	6.3 6.3 6.3 6.3 6.3 6.3 6.3 6.3 6.3
55.30	63.60	65.90	44.00	39.70	34.07	29.00	24.1	23.9	6.3 6.3 6.3 6.3 6.3 6.3 6.3 6.3 6.3
13.90	11.30	11.10	8.80	10.50	14.87	10.40	7.9	7.6	6.3 6.3 6.3 6.3 6.3 6.3 6.3 6.3 6.3
69.20	74.90	77.00	52.80	50.20	48.95	39.40	32.00	31.5	6.3 6.3 6.3 6.3 6.3 6.3 6.3 6.3 6.3
12.80	12.80	12.80	12.80	12.80	12.80	12.80	12.80	12.80	6.3 6.3 6.3 6.3 6.3 6.3 6.3 6.3 6.3

6.3 6.3 6.3 6.3 6.3 6.3 6.3 6.3 6.3

2013	2012	2011	2010	2009	2008	2007	2006	2005	
39.75	40.19	40.54	41.04	40.42	37	40	40	41	6.3 6.3 6.3 6.3 6.3 6.3 6.3 6.3 6.3
99.67	90.44	81.99	68.05	64.83	44.87	47.87	46.61	63.96	6.3 6.3 6.3 6.3 6.3 6.3 6.3 6.3 6.3
8.42	9.11	9.37	5.92	6.11	4.66	4.49	4.12	6.50	6.3 6.3 6.3 6.3 6.3 6.3 6.3 6.3 6.3
1.69	1.37	1.35	0.99	1.28	1.41	1.19	1.02	1.57	6.3 6.3 6.3 6.3 6.3 6.3 6.3 6.3 6.3

6.3 6.3 6.3 6.3 6.3 6.3 6.3 6.3 6.3

2013	2012	2011	2010	2009	2008	2007	2006	2005	
2061	1850	1663	1480	1319	1260	1054	915	750	6.3 6.3 6.3 6.3 6.3 6.3 6.3 6.3 6.3
822.10	822.10	822.10	892.40	822.10	1051.30	877.10	777.1	484.5	6.3 6.3 6.3 6.3 6.3 6.3 6.3 6.3 6.3







بِسْمِ اللَّهِ الرَّحْمَنِ الرَّحِيمِ - 2011 - 2013

کتابخانه

# II

بِسْمِ اللَّهِ الرَّحْمَنِ الرَّحِيمِ - 2011 - 2013

بِسْمِ اللَّهِ الرَّحْمَنِ الرَّحِيمِ - 2011 - 2013

2009 2013



بِسْمِ اللّٰهِ الرَّحْمٰنِ الرَّحِیْمِ

گورنر (1)



مذکورہ ذرا ذرا کے لئے 2011 - 2013

**کلیں ریسرچ ڈیپارٹمنٹ کے لئے 2011-2013 کے لئے گورنر کے لئے**  
**ریسورس ڈیپارٹمنٹ گورنر**  
 (جی. پی. ایس. کے لئے)

2013	2012	2011	2010	2009	
ریسورس	ریسورس	ریسورس	ریسورس	ریسورس	
					<b>ڈیپارٹمنٹ کے لئے</b>
10,315.8	9,893.8	9,029.6	6,388.8	5,490.4	ڈیپارٹمنٹ کے لئے
(225.0)	(229.7)	(242.7)	(273.0)	(154.6)	ڈیپارٹمنٹ کے لئے
(8.0)	(8.0)	(10.0)	(13.0)	(22.4)	ڈیپارٹمنٹ کے لئے
(15.0)	(15.0)	(15.0)	(15.0)		ڈیپارٹمنٹ کے لئے
<b>10,067.8</b>	<b>9,641.1</b>	<b>8,761.8</b>	<b>6,087.9</b>	<b>5,313.3</b>	ڈیپارٹمنٹ کے لئے
145.0	143.2	143.2	505.8	421.5	ڈیپارٹمنٹ کے لئے
<b>10,212.8</b>	<b>9,784.3</b>	<b>8,905.0</b>	<b>6,593.7</b>	<b>5,734.8</b>	ڈیپارٹمنٹ کے لئے

**کلیں ڈیپارٹمنٹ**

13,628.9	14,145.3	13,689.8	11,596.9	11,715.0	ڈیپارٹمنٹ کے لئے
(755.3)	(859.4)	(889.3)	(1,332.0)	(410.2)	ڈیپارٹمنٹ کے لئے
(1,022.8)	(1,013.8)	(383.4)	(283.0)	(174.3)	ڈیپارٹمنٹ کے لئے
(45.3)	(45.4)	(46.3)	(5.8)	(1.2)	ڈیپارٹمنٹ کے لئے
				(25.0)	ڈیپارٹمنٹ کے لئے
<b>11,805.5</b>	<b>12,226.7</b>	<b>12,370.8</b>	<b>9,976.1</b>	<b>11,104.3</b>	ڈیپارٹمنٹ کے لئے

**ڈیپارٹمنٹ کے لئے**

-	-	-	-	25.0	ڈیپارٹمنٹ کے لئے
45.3	45.4	46.3	5.8	1.2	ڈیپارٹمنٹ کے لئے
(8.0)	(8.0)	(10.0)	(13.0)	(22.4)	ڈیپارٹمنٹ کے لئے
(225.0)	(229.7)	(242.7)	(273.0)	(154.6)	ڈیپارٹمنٹ کے لئے
<b>(187.6)</b>	<b>(192.3)</b>	<b>(206.5)</b>	<b>(280.2)</b>	<b>(150.8)</b>	ڈیپارٹمنٹ کے لئے

11,805.5	12,226.7	12,370.8	9,976.1	11,104.3	ڈیپارٹمنٹ کے لئے
(187.6)	(192.3)	(206.5)	(280.2)	(150.8)	ڈیپارٹمنٹ کے لئے
<b>11,617.9</b>	<b>12,034.4</b>	<b>12,164.3</b>	<b>9,696.0</b>	<b>10,953.4</b>	ڈیپارٹمنٹ کے لئے

<b>(1,405.1)</b>	<b>(2,250.1)</b>	<b>(3,259.3)</b>	<b>(3,102.3)</b>	<b>(5,218.6)</b>	ڈیپارٹمنٹ کے لئے
------------------	------------------	------------------	------------------	------------------	------------------

بِسْمِ اللّٰهِ الرَّحْمٰنِ الرَّحِیْمِ



مُرَوَّرٌ قَرَأَتْهُمُؤَى كَعَجَجَ رَسْمَتَجَجَ 2013 - 2011

مُرَوَّرٌ (2)

جِدَا قَرَأَتْهُمُؤَى زَمَكْرَتَى سَدَايِرَ مَرَوَّرٌ

( جِدَايِرَتَى مَرَوَّرَتَى مَرَوَّرَتَى )

2013 رَسْمَتَجَجَ	2012 رَسْمَتَجَجَ	2011 رَسْمَتَجَجَ	2010 مَرَوَّرَتَى	2009 رَسْمَتَجَجَ	
10,212.8	9,784.3	8,905.0	6,593.7	5,734.8	جِدَا مَرَوَّرَتَى مَرَوَّرَتَى مَرَوَّرَتَى مَرَوَّرَتَى
10,067.8	9,641.1	8,761.8	6,087.9	5,313.3	جِدَا مَرَوَّرَتَى
145.0	143.2	143.2	505.8	421.5	مَرَوَّرَتَى مَرَوَّرَتَى
11,617.9	12,034.4	12,164.3	9,696.0	10,953.4	جِدَا مَرَوَّرَتَى مَرَوَّرَتَى مَرَوَّرَتَى مَرَوَّرَتَى
11,805.5	12,226.7	12,370.8	9,976.1	11,104.3	جِدَا مَرَوَّرَتَى
9,000.2	9,042.9	9,777.4	7,861.0	8,764.9	مَرَوَّرَتَى مَرَوَّرَتَى
2,805.3	3,183.8	2,593.4	2,115.2	2,339.3	مَرَوَّرَتَى مَرَوَّرَتَى
(187.6)	(192.3)	(206.5)	(280.2)	(150.8)	مَرَوَّرَتَى مَرَوَّرَتَى
(1,405.1)	(2,250.1)	(3,259.3)	(3,102.3)	(5,218.6)	جِدَا مَرَوَّرَتَى / مَرَوَّرَتَى
1,405.1	2,250.1	3,250.3	3,102.3	5,218.6	مَرَوَّرَتَى مَرَوَّرَتَى
924.0	844.5	807.8	183.7	1,006.2	مَرَوَّرَتَى مَرَوَّرَتَى
1,679.3	1,703.9	1,327.7	1,138.8	365.2	مَرَوَّرَتَى مَرَوَّرَتَى مَرَوَّرَتَى مَرَوَّرَتَى
-	-	369.4	376.9	637.5	مَرَوَّرَتَى مَرَوَّرَتَى مَرَوَّرَتَى مَرَوَّرَتَى
-	-	-	-	413.7	مَرَوَّرَتَى مَرَوَّرَتَى مَرَوَّرَتَى مَرَوَّرَتَى
(755.3)	(859.4)	(889.3)	(1,332.0)	(410.2)	مَرَوَّرَتَى مَرَوَّرَتَى مَرَوَّرَتَى مَرَوَّرَتَى
481.1	1,405.6	2,451.6	2,918.5	4,212.4	مَرَوَّرَتَى مَرَوَّرَتَى مَرَوَّرَتَى مَرَوَّرَتَى
(8.0)	(8.0)	(10.0)	(13.0)	2.6	مَرَوَّرَتَى مَرَوَّرَتَى مَرَوَّرَتَى مَرَوَّرَتَى
1,442.0	2,116.7	1,355.1	1,996.7	2,594.1	مَرَوَّرَتَى مَرَوَّرَتَى مَرَوَّرَتَى مَرَوَّرَتَى
15.0	15.0	15.0	15.0	-	مَرَوَّرَتَى مَرَوَّرَتَى مَرَوَّرَتَى مَرَوَّرَتَى
(382.8)	(373.8)	(383.4)	(283.0)	(174.3)	مَرَوَّرَتَى مَرَوَّرَتَى مَرَوَّرَتَى مَرَوَّرَتَى
-	-	-	-	1,280.0	مَرَوَّرَتَى مَرَوَّرَتَى مَرَوَّرَتَى مَرَوَّرَتَى
(640.0)	(640.0)	-	-	-	مَرَوَّرَتَى مَرَوَّرَتَى مَرَوَّرَتَى مَرَوَّرَتَى
54.9	295.7	1,474.9	1,202.8	510.0	مَرَوَّرَتَى مَرَوَّرَتَى مَرَوَّرَتَى مَرَوَّرَتَى



سہ ماہیاتی اہلکاروں کی تنخواہیں اور اہلکاروں کی تنخواہیں

( جوہانہ ترانہ مرفوعہ )

2013 اہلکاروں کی تنخواہیں	2012 اہلکاروں کی تنخواہیں	2011 اہلکاروں کی تنخواہیں	2010 مرفوعہ	2009 اہلکاروں کی تنخواہیں	
10,212.8	9,784.4	8,905.0	6,593.6	5,735.0	I اہلکاروں کی تنخواہیں اور اہلکاروں کی تنخواہیں ( II+V )
10,067.8	9,641.2	8,761.8	6,087.8	5,313.5	II اہلکاروں کی تنخواہیں ( III + IV )
6,964.5	5,987.3	5,151.5	3,030.7	2,737.8	III اہلکاروں کی تنخواہیں
2,629.4	2,521.6	2,374.7	1,991.6	1,848.8	اہلکاروں کی تنخواہیں
735.8	695.8	659.7	602.7	531.4	اہلکاروں کی تنخواہیں
1,114.8	1,016.6	927.7	-	-	اہلکاروں کی تنخواہیں / اہلکاروں کی تنخواہیں
680.2	-	-	-	-	اہلکاروں کی تنخواہیں
355.1	322.8	215.6	203.2	245.7	اہلکاروں کی تنخواہیں
216.9	204.3	193.3	83.4	1.6	اہلکاروں کی تنخواہیں
1,050.0	1,050.0	612.5	-	-	اہلکاروں کی تنخواہیں
43.4	41.3	39.3	37.4	28.4	اہلکاروں کی تنخواہیں
57.2	55.5	53.9	43.6	43.2	اہلکاروں کی تنخواہیں
6.1	6.1	6.0	6.0	5.8	اہلکاروں کی تنخواہیں
10.4	9.9	9.5	7.8	6.0	اہلکاروں کی تنخواہیں
28.0	27.2	24.7	23.5	21.1	اہلکاروں کی تنخواہیں
37.2	36.2	34.6	31.5	5.8	اہلکاروں کی تنخواہیں
3,103.3	3,653.9	3,610.3	3,057.1	2,575.7	IV اہلکاروں کی تنخواہیں اور اہلکاروں کی تنخواہیں
923.6	781.0	721.2	1,006.8	676.8	سہ ماہیاتی اہلکاروں کی تنخواہیں اور اہلکاروں کی تنخواہیں
1,234.5	1,971.6	1,449.3	1,108.6	898.4	سہ ماہیاتی اہلکاروں کی تنخواہیں
72.8	69.3	66.0	62.9	61.2	سہ ماہیاتی اہلکاروں کی تنخواہیں اور اہلکاروں کی تنخواہیں
69.3	65.5	61.9	62.2	81.6	سہ ماہیاتی اہلکاروں کی تنخواہیں
100.2	100.9	96.9	78.7	99.3	سہ ماہیاتی اہلکاروں کی تنخواہیں اور اہلکاروں کی تنخواہیں
203.3	193.7	184.4	167.7	193.0	سہ ماہیاتی اہلکاروں کی تنخواہیں
113.5	103.9	98.9	130.9	186.7	سہ ماہیاتی اہلکاروں کی تنخواہیں اور اہلکاروں کی تنخواہیں
141.6	129.1	117.9	120.6	120.2	سہ ماہیاتی اہلکاروں کی تنخواہیں
33.7	32.1	30.6	35.9	13.9	سہ ماہیاتی اہلکاروں کی تنخواہیں اور اہلکاروں کی تنخواہیں
84.8	78.8	73.2	107.8	81.3	سہ ماہیاتی اہلکاروں کی تنخواہیں اور اہلکاروں کی تنخواہیں
126.0	128.0	710.0	175.0	163.3	سہ ماہیاتی اہلکاروں کی تنخواہیں اور اہلکاروں کی تنخواہیں
145.0	143.2	143.2	505.8	421.5	V اہلکاروں کی تنخواہیں اور اہلکاروں کی تنخواہیں
45.0	50.0	50.0	55.0	52.9	سہ ماہیاتی اہلکاروں کی تنخواہیں اور اہلکاروں کی تنخواہیں
100.0	93.2	93.2	450.8	368.6	سہ ماہیاتی اہلکاروں کی تنخواہیں اور اہلکاروں کی تنخواہیں

بِسْمِ اللّٰهِ الرَّحْمٰنِ الرَّحِیْمِ



مجموعہ (4)

مردود درآمدوں کا تخمینہ 2011 - 2013

**درآمدی مجموعہ کے اندر سے درآمدی سرگرمیوں کی شرح**

(درآمدی سرگرمیوں کے لیے)

2013 تخمینہ	2012 تخمینہ	2011 تخمینہ	2010 مقررہ	2009 تخمینہ	
11,617.9	12,034.4	12,164.3	9,696.0	10,953.4	I (II+IV) کے مجموعے
11,805.5	12,226.7	12,370.8	9,976.1	11,104.3	II کے مجموعے (III+V)
9,000.2	9,042.9	9,777.4	7,861.0	8,764.9	III کے مجموعے
2,847.2	2,865.9	2,906.7	2,187.1	2,944.8	ذرائع درآمدی کے مجموعے
1,931.6	1,929.6	1,928.8	1,626.6	1,797.9	درآمدی سرگرمیوں
213.6	202.9	193.2	213.2	286.5	غیر درآمدی سرگرمیوں کے مجموعے
144.4	138.6	117.9	96.9	133.4	مردود
283.2	270.9	258.9	318.8	345.7	مردود درآمدی سرگرمیوں کے مجموعے
166.5	160.6	163.9	91.9	138.2	مردود درآمدی سرگرمیوں کے مجموعے
1,037.5	1,025.2	1,197.1	908.0	883.9	مردود درآمدی سرگرمیوں کے مجموعے
14.5	14.4	14.2	13.7	16.2	مردود درآمدی سرگرمیوں کے مجموعے
1,293.3	1,298.2	1,726.8	1,194.5	1,178.8	مردود درآمدی سرگرمیوں کے مجموعے
319.8	319.8	372.6	355.6	326.7	مردود
292.3	293.6	296.6	261.8	94.9	مردود
456.3	523.1	600.6	592.8	617.9	مردود
2,617.7	2,991.5	2,386.9	1,835.0	2,188.5	IV (V + VI) کے مجموعے
2,805.3	3,183.8	2,593.4	2,115.2	2,339.3	V کے مجموعے
1,679.3	1,703.9	1,327.7	1,138.8	778.8	مردود
1,126.1	1,479.8	1,265.7	976.3	1,560.5	مردود
(187.6)	(192.3)	(206.5)	(280.2)	(150.8)	VI کے مجموعے



برقہ نرہ خرمی صلیح - 2011 - 2013

کھجڑ صم

# III

برقہ نرہ خرمی صلیح نرہ خرمی صلیح

کھجڑ صم 4 نرہ خرمی صلیح

نرہ خرمی صلیح نرہ خرمی صلیح

نرہ خرمی صلیح نرہ خرمی صلیح



صَفْحَةُ دَرَجَاتٍ (1)



مِرْفَقُ تَرْتِيبَاتِ صَفْحَةِ دَرَجَاتٍ 2011 - 2013

2011 وَسَرِ الدَّرَجَاتِ وَتَرْتِيبَاتِ مِرْفَقِ التَّرْتِيبَاتِ صَفْحَةُ دَرَجَاتٍ

تَرْجُومَةُ رِسْمٍ

2013 م	2012 م	2011 م	2010 م	2009 م	
مَرْتَبَاتُ الدَّرَجَاتِ مَرْتَبَاتُ	مَرْتَبَاتُ الدَّرَجَاتِ مَرْتَبَاتُ	مَرْتَبَاتُ الدَّرَجَاتِ مَرْتَبَاتُ	مَرْتَبَاتُ الدَّرَجَاتِ مَرْتَبَاتُ	مَرْتَبَاتُ الدَّرَجَاتِ مَرْتَبَاتُ	
					<b>مَرْتَبَاتُ الدَّرَجَاتِ صَفْحَةُ دَرَجَاتٍ رِسْمِيَّةً مَرْتَبَاتُ الدَّرَجَاتِ مَرْتَبَاتُ</b>
11,751,042,052	12,239,052,032	11,660,239,374	9,902,299,721	10,432,388,282	1 مَرْتَبَاتُ الدَّرَجَاتِ مَرْتَبَاتُ صَفْحَةُ دَرَجَاتٍ
40,000,000	45,000,000	545,000,000	50,000,000	57,178,566	2 مَرْتَبَاتُ الدَّرَجَاتِ مَرْتَبَاتُ مَرْتَبَاتُ الدَّرَجَاتِ مَرْتَبَاتُ
-	-	-	-	25,029,732	3 مَرْتَبَاتُ الدَّرَجَاتِ مَرْتَبَاتُ مَرْتَبَاتُ الدَّرَجَاتِ مَرْتَبَاتُ
45,000,000	50,000,000	50,000,000	55,000,000	52,923,622	4 مَرْتَبَاتُ الدَّرَجَاتِ مَرْتَبَاتُ مَرْتَبَاتُ الدَّرَجَاتِ مَرْتَبَاتُ
-	-	-	-	-	5 مَرْتَبَاتُ الدَّرَجَاتِ مَرْتَبَاتُ مَرْتَبَاتُ الدَّرَجَاتِ مَرْتَبَاتُ
100,000,000	93,159,898	93,159,898	450,815,795	368,592,205	6 مَرْتَبَاتُ الدَّرَجَاتِ مَرْتَبَاتُ مَرْتَبَاتُ الدَّرَجَاتِ مَرْتَبَاتُ
1,679,252,954	1,703,917,619	1,327,726,541	1,138,822,745	778,841,856	7 مَرْتَبَاتُ الدَّرَجَاتِ مَرْتَبَاتُ مَرْتَبَاتُ الدَّرَجَاتِ مَرْتَبَاتُ
13,615,295,006	14,131,129,549	13,676,125,813	11,596,938,261	11,714,954,263	<b>مَرْتَبَاتُ الدَّرَجَاتِ</b>
13,615,295	14,131,130	13,676,126	-	-	8 مَرْتَبَاتُ الدَّرَجَاتِ مَرْتَبَاتُ مَرْتَبَاتُ الدَّرَجَاتِ مَرْتَبَاتُ 0.1%
13,628,910,301	14,145,260,679	13,689,801,939	11,596,938,261	11,714,954,263	<b>مَرْتَبَاتُ الدَّرَجَاتِ مَرْتَبَاتُ مَرْتَبَاتُ الدَّرَجَاتِ مَرْتَبَاتُ</b>
10,460,783,210	10,036,924,392	9,172,711,461	6,894,638,444	5,911,866,961	9 مَرْتَبَاتُ الدَّرَجَاتِ مَرْتَبَاتُ مَرْتَبَاتُ الدَّرَجَاتِ مَرْتَبَاتُ
(3,168,127,091)	(4,108,336,287)	(4,517,090,478)	(4,702,299,817)	(5,803,087,302)	<b>مَرْتَبَاتُ الدَّرَجَاتِ مَرْتَبَاتُ مَرْتَبَاتُ الدَّرَجَاتِ مَرْتَبَاتُ</b>
					<b>مَرْتَبَاتُ الدَّرَجَاتِ مَرْتَبَاتُ مَرْتَبَاتُ الدَّرَجَاتِ مَرْتَبَاتُ</b>
1,679,252,951	1,703,917,619	1,327,726,541	1,138,822,745	365,183,514	10 مَرْتَبَاتُ الدَّرَجَاتِ مَرْتَبَاتُ مَرْتَبَاتُ الدَّرَجَاتِ مَرْتَبَاتُ
-	-	369,399,757	376,935,373	637,500,000	11 مَرْتَبَاتُ الدَّرَجَاتِ مَرْتَبَاتُ مَرْتَبَاتُ الدَّرَجَاتِ مَرْتَبَاتُ
54,895,440	295,692,549	1,474,892,857	1,202,778,824	510,000,000	12 مَرْتَبَاتُ الدَّرَجَاتِ مَرْتَبَاتُ مَرْتَبَاتُ الدَّرَجَاتِ مَرْتَبَاتُ
-	-	-	-	413,658,342	13 مَرْتَبَاتُ الدَّرَجَاتِ مَرْتَبَاتُ مَرْتَبَاتُ الدَّرَجَاتِ مَرْتَبَاتُ
1,433,978,700	2,108,726,119	1,345,071,323	1,983,762,875	3,876,745,446	14 مَرْتَبَاتُ الدَّرَجَاتِ مَرْتَبَاتُ مَرْتَبَاتُ الدَّرَجَاتِ مَرْتَبَاتُ
3,168,127,091	4,108,336,287	4,517,090,478	4,702,299,817	5,803,087,302	<b>مَرْتَبَاتُ الدَّرَجَاتِ</b>



مركز الميزانية العامة 2011 - 2013

2013 - 2009 - صافي ايرادات الميزانية العامة

2013 م	2012 م	2011 م	2010 م	2009 م	
مؤقتات	مؤقتات	مؤقتات	مؤقتات	مؤقتات	
صافي	صافي	صافي	صافي	صافي	
مؤقتات	مؤقتات	مؤقتات	مؤقتات	مؤقتات	
					<b>مؤقتات الميزانية العامة</b>
9,000,202,597	9,042,924,438	9,777,378,521	7,860,968,159	8,764,930,829	مؤقتات الميزانية العامة
2,696,832,522	2,714,811,927	2,758,814,463	1,968,303,064	2,596,770,687	مؤقتات الميزانية العامة
2,081,900,174	2,080,683,612	2,076,766,027	1,845,430,012	2,146,000,250	مؤقتات الميزانية العامة
590,630,795	586,604,568	584,561,500	456,652,732	228,730,741	مؤقتات الميزانية العامة
292,346,617	293,599,136	296,599,015	261,827,685	94,927,124	مؤقتات الميزانية العامة
147,168,747	137,301,417	128,331,117	196,201,314	151,251,940	مؤقتات الميزانية العامة
-	-	-	-	40,773,737	مؤقتات الميزانية العامة
1,867,851,185	1,833,692,165	2,500,401,245	1,633,128,095	1,949,721,642	مؤقتات الميزانية العامة
456,321,262	523,134,146	600,571,023	592,808,001	617,878,778	مؤقتات الميزانية العامة
319,800,000	319,802,500	372,593,043	355,606,815	326,710,066	مؤقتات الميزانية العامة
14,519,110	14,441,737	14,197,253	14,280,919	16,255,606	مؤقتات الميزانية العامة
209,255,285	209,452,296	120,782,700	200,327,503	228,643,683	مؤقتات الميزانية العامة
179,898,863	187,062,060	220,612,472	233,446,472	245,287,222	مؤقتات الميزانية العامة
33,166,463	33,583,880	31,631,132	33,225,677	40,243,440	مؤقتات الميزانية العامة
58,189,939	57,262,430	38,278,661	39,044,242	47,844,118	مؤقتات الميزانية العامة
52,321,635	51,492,565	33,238,871	30,685,629	33,891,795	مؤقتات الميزانية العامة
4,628,707,704	5,102,336,241	3,912,423,418	3,735,970,102	2,950,023,434	<b>مؤقتات الميزانية العامة</b>
210,383,938	267,059,936	377,104,253	462,204,615	661,461,685	مؤقتات الميزانية العامة
795,781,807	1,176,387,367	935,069,679	402,624,862	683,210,993	مؤقتات الميزانية العامة (مؤقتات)
1,765,292,532	1,706,420,172	1,220,656,090	1,204,760,397	588,948,621	مؤقتات الميزانية العامة (مؤقتات)
1,778,022,180	1,873,229,336	1,272,748,458	1,614,994,931	584,488,442	مؤقتات الميزانية العامة
64,227,247	64,239,430	91,844,937	51,385,297	406,883,961	مؤقتات الميزانية العامة
15,000,000	15,000,000	15,000,000	-	25,029,732	مؤقتات الميزانية العامة
13,628,910,301	14,145,260,679	13,689,801,939	11,596,938,261	11,714,954,263	<b>مؤقتات الميزانية العامة</b>

2013 مەنە	2012 مەنە	2011 مەنە	2010 مەنە	2009 مەنە	
مەنە ئىشلىتىش	مەنە ئىشلىتىش	مەنە ئىشلىتىش	مەنە ئىشلىتىش	مەنە ئىشلىتىش	
مەنە ئىشلىتىش	مەنە ئىشلىتىش	مەنە ئىشلىتىش	مەنە ئىشلىتىش	مەنە ئىشلىتىش	
مەنە ئىشلىتىش	مەنە ئىشلىتىش	مەنە ئىشلىتىش	مەنە ئىشلىتىش	مەنە ئىشلىتىش	
					<b>مەنە ئىشلىتىش</b>
10,415,678,650	10,239,457,043	10,923,844,177	8,023,536,846	6,690,774,756	<b>مەنە ئىشلىتىش</b>
6,926,503,141	5,951,066,884	5,116,995,149	2,999,320,778	2,731,990,273	مەنە ئىشلىتىش
938,621,028	795,986,730	736,163,958	1,021,765,423	676,764,772	مەنە ئىشلىتىش
2,402,659,041	3,093,710,880	2,621,392,456	2,304,736,448	2,001,984,255	مەنە ئىشلىتىش
40,000,000	45,000,000	545,000,000	50,000,000	57,178,566	مەنە ئىشلىتىش
8,000,000	8,000,000	10,000,000	13,000,000	22,433,268	مەنە ئىشلىتىش
45,000,000	50,000,000	50,000,000	55,000,000	52,923,622	مەنە ئىشلىتىش
-	-	369,399,757	376,935,373	637,500,000	مەنە ئىشلىتىش
54,895,440	295,692,549	1,474,892,857	1,202,778,824	510,000,000	مەنە ئىشلىتىش
1,779,252,951	1,797,077,517	1,420,886,439	1,589,638,540	1,147,434,061	<b>مەنە ئىشلىتىش</b>
100,000,000	93,159,898.00	93,159,898	450,815,795	368,592,205	مەنە ئىشلىتىش
1,679,252,951	1,703,917,619	1,327,726,541	1,138,822,745	778,841,856	مەنە ئىشلىتىش
12,194,931,601	12,036,534,560	12,344,730,616	9,613,175,386	7,838,208,817	<b>مەنە ئىشلىتىش</b>

10,360,783,210	9,943,764,494	9,448,951,320	6,820,758,022	6,180,774,756	<b>مەنە ئىشلىتىش</b>
1,834,148,391	2,092,770,066	2,895,779,296	2,792,417,364	1,657,434,061	<b>مەنە ئىشلىتىش</b>
12,194,931,601	12,036,534,560	12,344,730,616	9,613,175,386	7,838,208,817	<b>مەنە ئىشلىتىش</b>

صافي ايراضي (3)



بروزي ايراضي صافي ايراضي 2011 - 2013

سليم آباد ضلعو مي سرڪاري ايراضي جي وچ ۾ 2009 - 2013

2013 ايراضي چڪيٽي ايراضي خارجي ايراضي	2012 ايراضي چڪيٽي ايراضي خارجي ايراضي	2011 ايراضي چڪيٽي ايراضي خارجي ايراضي	2010 ايراضي چڪيٽي ايراضي خارجي ايراضي	2009 ايراضي چڪيٽي ايراضي خارجي ايراضي	
45,200	47,200	47,200	574,748	590,820	1 سرڪاري ايراضي جي وچ ۾ ايراضي
20,000	20,000	25,000	85,000	101,262	2 سرڪاري ايراضي جي وچ ۾ ايراضي
-	-	-	-	-	3 چڪيٽي ايراضي جي وچ ۾ ايراضي
5,922,037	5,936,283	5,652,079	9,926,216	7,148,205	4 چڪيٽي ايراضي جي وچ ۾ ايراضي جي وچ ۾ ايراضي
2,500	2,500	3,000	4,000	440,207	5 چڪيٽي ايراضي جي وچ ۾ ايراضي
5,000	5,000	5,000	20,000	11,341	6 سرڪاري ايراضي جي وچ ۾ ايراضي
5,200	5,000	5,000	36,730	5,879	7 سرڪاري ايراضي جي وچ ۾ ايراضي
15,000	14,000	12,000	52,899	32,481	8 چڪيٽي ايراضي جي وچ ۾ ايراضي
20,000	20,000	15,000	7,502,336	249,613	9 چڪيٽي ايراضي جي وچ ۾ ايراضي
12,000	11,000	10,000	71,256	244,743	10 چڪيٽي ايراضي جي وچ ۾ ايراضي
5,795,305,809	5,649,161,800	4,510,233,113	2,350,532,918	1,987,450,105	11 چڪيٽي ايراضي جي وچ ۾ ايراضي
-	-	-	-	-	12 چڪيٽي ايراضي جي وچ ۾ ايراضي
20,000	18,000	16,500	19,000	5,080	13 چڪيٽي ايراضي جي وچ ۾ ايراضي
-	-	-	-	-	14 چڪيٽي ايراضي جي وچ ۾ ايراضي
2,500	2,000	2,000	60,000	6,580	15 چڪيٽي ايراضي جي وچ ۾ ايراضي
-	-	-	-	-	16 چڪيٽي ايراضي جي وچ ۾ ايراضي
3,984,457,468	3,732,979,160	3,531,558,727	3,459,877,178	2,748,741,795	17 چڪيٽي ايراضي جي وچ ۾ ايراضي
1,502,000	1,870,000	1,840,000	2,828,626	3,157,032	18 چڪيٽي ايراضي جي وچ ۾ ايراضي
275,133,044	262,013,439	250,753,776	243,623,049	133,960,541	19 چڪيٽي ايراضي جي وچ ۾ ايراضي
20,169,978	19,307,775	18,483,528	21,245,481	29,043,309	20 چڪيٽي ايراضي جي وچ ۾ ايراضي
10,350	12,300	15,300	83,087	69,677	21 چڪيٽي ايراضي جي وچ ۾ ايراضي
32,000	31,000	30,000	11,269,541	5,663,472	22 چڪيٽي ايراضي جي وچ ۾ ايراضي
24,553,213	22,113,417	20,103,325	60,529,296	93,190,671	23 چڪيٽي ايراضي جي وچ ۾ ايراضي
115,600	115,550	120,500	1,643,584	1,084,824	24 چڪيٽي ايراضي جي وچ ۾ ايراضي
2,148,300	2,121,000	2,088,000	16,619,853	22,800,084	25 چڪيٽي ايراضي جي وچ ۾ ايراضي
774,000	774,500	785,000	9,726,113	138,147,063	26 چڪيٽي ايراضي جي وچ ۾ ايراضي
3,298,300	3,298,300	3,303,300	4,122,367	6,071,602	27 چڪيٽي ايراضي جي وچ ۾ ايراضي
256,000	222,000	185,000	2,800,413	1,153,399	28 چڪيٽي ايراضي جي وچ ۾ ايراضي
153,927,711	140,632,770	129,226,215	122,125,838	231,168,526	29 چڪيٽي ايراضي جي وچ ۾ ايراضي
30,000	30,500	33,000	443,120	200,989	30 چڪيٽي ايراضي جي وچ ۾ ايراضي
<b>10,267,783,210</b>	<b>9,840,764,494</b>	<b>8,474,551,563</b>	<b>6,325,822,649</b>	<b>5,410,739,300</b>	<b>چڪيٽي ايراضي جي وچ ۾ ايراضي</b>



بِسْمِ اللّٰهِ الرَّحْمٰنِ الرَّحِیْمِ  
 مَرْكَزُ مَرْكُزِ صُنْعِ وَ تِجَارَةٍ 2011 - 2013

سَمَكَاتُ مَرْكُزِ صُنْعِ وَ تِجَارَةٍ فِي مَرْكُزِ صُنْعِ وَ تِجَارَةٍ 2009 - 2013

2013 مَرْكُزِ صُنْعِ وَ تِجَارَةٍ	2012 مَرْكُزِ صُنْعِ وَ تِجَارَةٍ	2011 مَرْكُزِ صُنْعِ وَ تِجَارَةٍ	2010 مَرْكُزِ صُنْعِ وَ تِجَارَةٍ	2009 مَرْكُزِ صُنْعِ وَ تِجَارَةٍ	
102,420,556	102,457,063	106,693,733	97,455,284	132,033,073	1 مَرْكُزِ صُنْعِ وَ تِجَارَةٍ فِي مَرْكُزِ صُنْعِ وَ تِجَارَةٍ
172,730,268	172,032,915	172,193,022	95,040,889	75,090,790	2 مَرْكُزِ صُنْعِ وَ تِجَارَةٍ فِي مَرْكُزِ صُنْعِ وَ تِجَارَةٍ
16,146,556	15,842,498	14,994,896	11,077,179	51,028,557	3 مَرْكُزِ صُنْعِ وَ تِجَارَةٍ فِي مَرْكُزِ صُنْعِ وَ تِجَارَةٍ
444,584,529	463,692,493	395,935,000	299,816,067	176,023,693	4 مَرْكُزِ صُنْعِ وَ تِجَارَةٍ فِي مَرْكُزِ صُنْعِ وَ تِجَارَةٍ
96,827,691	52,408,442	91,700,149	63,661,665	55,449,510	5 مَرْكُزِ صُنْعِ وَ تِجَارَةٍ فِي مَرْكُزِ صُنْعِ وَ تِجَارَةٍ
31,602,486	31,195,174	31,419,113	24,706,001	17,559,872	6 مَرْكُزِ صُنْعِ وَ تِجَارَةٍ فِي مَرْكُزِ صُنْعِ وَ تِجَارَةٍ
23,964,644	23,964,644	23,780,489	15,657,776	13,834,212	7 مَرْكُزِ صُنْعِ وَ تِجَارَةٍ فِي مَرْكُزِ صُنْعِ وَ تِجَارَةٍ
25,971,340	25,137,016	24,629,668	17,953,989	13,236,257	8 مَرْكُزِ صُنْعِ وَ تِجَارَةٍ فِي مَرْكُزِ صُنْعِ وَ تِجَارَةٍ
31,650,427	30,861,395	29,724,544	22,596,414	25,775,452	9 مَرْكُزِ صُنْعِ وَ تِجَارَةٍ فِي مَرْكُزِ صُنْعِ وَ تِجَارَةٍ
25,700,008	25,093,897	24,847,568	24,136,761	23,447,397	10 مَرْكُزِ صُنْعِ وَ تِجَارَةٍ فِي مَرْكُزِ صُنْعِ وَ تِجَارَةٍ
31,951,195	30,434,616	44,735,604	5,269,318	-	11 مَرْكُزِ صُنْعِ وَ تِجَارَةٍ فِي مَرْكُزِ صُنْعِ وَ تِجَارَةٍ
17,154,046	16,915,742	24,828,051	26,106,910	1,294,173	12 مَرْكُزِ صُنْعِ وَ تِجَارَةٍ فِي مَرْكُزِ صُنْعِ وَ تِجَارَةٍ
7,332,587	7,278,433	8,694,455	5,907,290	5,364,145	13 مَرْكُزِ صُنْعِ وَ تِجَارَةٍ فِي مَرْكُزِ صُنْعِ وَ تِجَارَةٍ
5,203,494	5,310,614	5,171,543	-	-	14 مَرْكُزِ صُنْعِ وَ تِجَارَةٍ فِي مَرْكُزِ صُنْعِ وَ تِجَارَةٍ
8,595,197	8,034,956	7,915,652	6,167,935	2,734,941	15 مَرْكُزِ صُنْعِ وَ تِجَارَةٍ فِي مَرْكُزِ صُنْعِ وَ تِجَارَةٍ
6,209,514	6,209,514	6,209,514	-	-	16 مَرْكُزِ صُنْعِ وَ تِجَارَةٍ فِي مَرْكُزِ صُنْعِ وَ تِجَارَةٍ
3,651,604,148	3,820,541,121	3,523,913,751	3,667,618,175	2,656,974,698	17 مَرْكُزِ صُنْعِ وَ تِجَارَةٍ فِي مَرْكُزِ صُنْعِ وَ تِجَارَةٍ
713,731,839	713,332,347	696,530,477	550,125,284	681,364,155	18 مَرْكُزِ صُنْعِ وَ تِجَارَةٍ فِي مَرْكُزِ صُنْعِ وَ تِجَارَةٍ
1,699,871,893	1,865,252,280	1,681,539,475	1,326,295,184	1,529,236,429	19 مَرْكُزِ صُنْعِ وَ تِجَارَةٍ فِي مَرْكُزِ صُنْعِ وَ تِجَارَةٍ
1,749,661,983	1,756,001,773	1,692,753,010	1,478,154,921	1,817,990,168	20 مَرْكُزِ صُنْعِ وَ تِجَارَةٍ فِي مَرْكُزِ صُنْعِ وَ تِجَارَةٍ
18,743,658	18,562,996	19,141,227	12,389,479	11,640,010	21 مَرْكُزِ صُنْعِ وَ تِجَارَةٍ فِي مَرْكُزِ صُنْعِ وَ تِجَارَةٍ
136,367,259	136,088,604	138,322,521	113,397,551	100,091,771	22 مَرْكُزِ صُنْعِ وَ تِجَارَةٍ فِي مَرْكُزِ صُنْعِ وَ تِجَارَةٍ
1,509,629,763	1,531,414,702	1,532,896,500	1,016,328,866	1,818,908,810	23 مَرْكُزِ صُنْعِ وَ تِجَارَةٍ فِي مَرْكُزِ صُنْعِ وَ تِجَارَةٍ
39,996,296	39,758,765	37,891,348	15,022,900	17,671,987	24 مَرْكُزِ صُنْعِ وَ تِجَارَةٍ فِي مَرْكُزِ صُنْعِ وَ تِجَارَةٍ
84,362,530	81,481,235	77,524,533	81,055,484	128,228,537	25 مَرْكُزِ صُنْعِ وَ تِجَارَةٍ فِي مَرْكُزِ صُنْعِ وَ تِجَارَةٍ
148,364,556	148,536,780	147,542,841	128,850,512	140,982,764	26 مَرْكُزِ صُنْعِ وَ تِجَارَةٍ فِي مَرْكُزِ صُنْعِ وَ تِجَارَةٍ
561,036,542	697,107,957	677,238,409	433,132,082	534,188,323	27 مَرْكُزِ صُنْعِ وَ تِجَارَةٍ فِي مَرْكُزِ صُنْعِ وَ تِجَارَةٍ
58,143,732	61,624,272	57,533,887	92,481,661	51,667,315	28 مَرْكُزِ صُنْعِ وَ تِجَارَةٍ فِي مَرْكُزِ صُنْعِ وَ تِجَارَةٍ
125,132,011	128,206,772	134,273,537	108,446,485	123,960,353	29 مَرْكُزِ صُنْعِ وَ تِجَارَةٍ فِي مَرْكُزِ صُنْعِ وَ تِجَارَةٍ
206,351,305	224,273,016	229,664,856	163,447,659	226,610,890	30 مَرْكُزِ صُنْعِ وَ تِجَارَةٍ فِي مَرْكُزِ صُنْعِ وَ تِجَارَةٍ
11,751,042,052	12,239,052,032	11,660,239,374	9,902,299,721	10,432,388,282	مَرْكُزِ صُنْعِ وَ تِجَارَةٍ فِي مَرْكُزِ صُنْعِ وَ تِجَارَةٍ

صنعتی و تجارتی (5)



پنجاب حکومت کی صنعتی و تجارتی سرگرمیوں کا جائزہ 2011 - 2013

سرمائگی و سرمایہ کاری کی سرگرمیوں کا جائزہ 2009 - 2013

2013 میں سرگرمیوں کا جائزہ	2012 میں سرگرمیوں کا جائزہ	2011 میں سرگرمیوں کا جائزہ	2010 میں سرگرمیوں کا جائزہ	2009 میں سرگرمیوں کا جائزہ	
102,420,556	102,457,063	106,693,733	97,455,284	132,033,073	1 سرمایہ کاری کی سرگرمیوں کا جائزہ
100,867,391	100,802,340	104,857,751	95,887,352	126,978,012	سرمائگی
1,553,165	1,654,723	1,835,983	1,567,932	5,055,061	نیا سرمایہ
172,730,268	172,032,915	172,193,022	95,040,889	75,090,790	2 سرمایہ کاری کی سرگرمیوں کا جائزہ
130,079,598	129,715,785	121,996,310	92,934,187	74,015,708	سرمائگی
42,650,670	42,317,130	50,196,712	2,106,702	1,075,082	نیا سرمایہ
16,146,556	15,842,498	14,994,896	11,077,179	51,028,557	3 نئے سرمایہ کاری کی سرگرمیوں کا جائزہ
15,635,556	15,439,498	14,605,296	10,856,909	42,519,948	سرمائگی
511,000	403,000	389,600	220,270	8,508,609	نیا سرمایہ
444,584,529	463,692,493	395,935,000	299,816,067	176,023,693	4 سرمایہ کاری کی سرگرمیوں کا جائزہ
341,505,872	337,326,771	328,230,892	275,301,717	170,059,059	سرمائگی
103,078,658	126,365,722	67,704,108	24,514,350	5,964,634	نیا سرمایہ
96,827,691	52,408,442	91,700,149	63,661,665	55,449,510	5 سرمایہ کاری کی سرگرمیوں کا جائزہ
92,603,891	51,660,542	88,542,699	62,852,484	54,280,836	سرمائگی
4,223,800	747,900	3,157,450	809,181	1,168,674	نیا سرمایہ
31,602,486	31,195,174	31,419,113	24,706,001	17,559,872	6 سرمایہ کاری کی سرگرمیوں کا جائزہ
31,065,982	30,937,670	30,668,813	23,903,056	17,169,551	سرمائگی
536,504	257,504	750,300	802,945	390,321	نیا سرمایہ
23,964,644	23,964,644	23,780,489	15,657,776	13,834,212	7 سرمایہ کاری کی سرگرمیوں کا جائزہ
23,489,144	23,489,144	23,304,989	15,424,076	13,678,527	سرمائگی
475,500	475,500	475,500	233,700	155,685	نیا سرمایہ



2013 2013 2013	2012 2012 2012	2011 2011 2011	2010 2010	2009 2009	
مبلغ مورد	مبلغ مورد	مبلغ مورد	مبلغ مورد	مبلغ مورد	
25,971,340	25,137,016	24,629,668	17,953,989	13,236,257	8 8 8
24,735,103	23,938,429	23,671,718	17,301,127	13,039,749	برساخته
1,236,237	1,198,588	957,950	652,862	196,508	نارسیه
31,650,427	30,861,395	29,724,544	22,596,414	25,775,452	9 9 9
31,433,217	30,653,835	29,046,126	22,461,414	25,549,144	برساخته
217,210	207,560	678,418	135,000	226,308	نارسیه
25,700,008	25,093,897	24,847,568	24,136,761	23,447,397	10 10 10
25,444,183	24,713,997	23,994,493	23,169,211	21,302,333	برساخته
255,825	379,900	853,075	967,550	2,145,064	نارسیه
31,951,195	30,434,616	44,735,604	5,269,318	-	11 11 11
29,532,908	28,445,379	25,773,200	4,506,486	-	برساخته
2,418,288	1,989,238	18,962,404	762,832	-	نارسیه
17,154,046	16,915,742	24,828,051	26,106,910	1,294,173	12 12 12
17,028,046	16,760,542	16,273,551	18,246,410	866,711	برساخته
126,000	155,200	8,554,500	7,860,500	427,462	نارسیه
7,332,587	7,278,433	8,694,455	5,907,290	5,364,145	13 13 13
7,330,087	7,237,433	7,931,505	5,172,460	4,400,172	برساخته
2,500	41,000	762,950	734,830	963,973	نارسیه
5,203,494	5,310,614	5,171,543	-	-	14 14 14
5,203,494	5,310,614	5,045,943	-	-	برساخته
-	-	125,600	-	-	نارسیه
8,595,197	8,034,956	7,915,652	6,167,935	2,734,941	15 15 15
8,498,597	7,878,856	7,231,702	5,975,135	2,685,864	برساخته
96,600	156,100	683,950	192,800	49,077	نارسیه

2013 ۾ ڪم ٿيندڙ علاقو شهر	2012 ۾ ڪم ٿيندڙ علاقو شهر	2011 ۾ ڪم ٿيندڙ علاقو شهر	2010 ۾ ڪم ٿيندڙ علاقو شهر	2009 ۾ ڪم ٿيندڙ علاقو شهر	
6,209,514	6,209,514	6,209,514	-	-	<b>16</b> ڪم ٿيندڙ علائقو ۽ بند بند ٿيل علائقو
4,570,514	4,570,514	4,570,514		-	بند بند ٿيل علائقو
1,639,000	1,639,000	1,639,000		-	نوي علائقو
3,651,604,148	3,820,541,121	3,523,913,751	3,667,618,175	2,656,974,698	<b>17</b> ڊويزنل سطح تي ڪم ٿيندڙ علائقو ۽ بند بند ٿيل علائقو ۽ بند بند ٿيل علائقو
1,451,642,435	1,518,185,215	1,784,515,478	1,950,049,837	1,581,712,183	بند بند ٿيل علائقو
1,874,961,713	1,977,355,905	1,414,398,273	1,717,568,338	1,075,262,515	نوي علائقو
325,000,000	325,000,000	325,000,000			تعميراتي ڪم ٿيندڙ علائقو
713,731,839	713,332,347	696,530,477	550,125,284	681,364,155	<b>18</b> ڊويزنل سطح تي ڪم ٿيندڙ علائقو ۽ بند بند ٿيل علائقو ۽ بند بند ٿيل علائقو
684,597,389	682,938,522	678,097,873	533,197,852	672,469,076	بند بند ٿيل علائقو
29,134,450	30,393,825	18,432,604	16,927,432	8,895,079	نوي علائقو
					تعميراتي ڪم ٿيندڙ علائقو
1,699,871,893	1,865,252,280	1,681,539,475	1,326,295,184	1,529,236,429	<b>19</b> ڊويزنل سطح تي ڪم ٿيندڙ علائقو ۽ بند بند ٿيل علائقو ۽ بند بند ٿيل علائقو
1,640,815,800	1,635,676,411	1,570,113,194	1,274,986,434	1,439,883,177	بند بند ٿيل علائقو
59,056,094	229,575,868	111,426,281	51,308,750	89,353,252	نوي علائقو
1,749,661,983	1,756,001,773	1,692,753,010	1,478,154,921	1,817,990,168	<b>20</b> ڊويزنل سطح تي ڪم ٿيندڙ علائقو ۽ بند بند ٿيل علائقو ۽ بند بند ٿيل علائقو
1,638,556,923	1,626,528,636	1,611,184,393	1,414,915,935	1,710,714,387	بند بند ٿيل علائقو
111,105,060	129,473,137	81,568,618	63,238,986	107,275,781	نوي علائقو
18,743,658	18,562,996	19,141,227	12,389,479	11,640,010	<b>21</b> ڪم ٿيندڙ علائقو ۽ بند بند ٿيل علائقو ۽ بند بند ٿيل علائقو
18,150,058	18,061,746	18,484,230	12,173,579	11,563,675	بند بند ٿيل علائقو
593,600	501,250	656,997	215,900	76,335	نوي علائقو
136,367,259	136,088,604	138,322,521	113,397,551	100,091,771	<b>22</b> ڊويزنل سطح تي ڪم ٿيندڙ علائقو ۽ بند بند ٿيل علائقو ۽ بند بند ٿيل علائقو
135,775,313	135,620,158	135,198,693	111,233,691	99,961,764	بند بند ٿيل علائقو
591,946	468,446	3,123,828	2,163,860	130,007	نوي علائقو
1,509,629,763	1,531,414,702	1,532,896,500	1,016,328,866	1,818,908,810	<b>23</b> ڊويزنل سطح تي ڪم ٿيندڙ علائقو ۽ بند بند ٿيل علائقو ۽ بند بند ٿيل علائقو
1,492,953,757	1,513,010,778	1,505,729,106	988,955,331	1,734,120,729	بند بند ٿيل علائقو
16,676,007	18,403,925	27,167,394	27,373,535	84,788,081	نوي علائقو

2013 مەنە خۇجۇمىيەت مەبلەغى ئىپتىدائى	2012 مەنە خۇجۇمىيەت مەبلەغى ئىپتىدائى	2011 مەنە خۇجۇمىيەت مەبلەغى ئىپتىدائى	2010 مەنە مەبلەغى ئىپتىدائى	2009 قەيە مەبلەغى ئىپتىدائى	
39,996,296	39,758,765	37,891,348	15,022,900	17,671,987	24 دېرىسلىق پەنلەر مەكتەپلىرىنىڭ دېھقانچىلىق
24,996,296	24,758,765	22,102,848	13,739,166	17,493,379	مەبلەغى
15,000,000	15,000,000	15,788,500	1,283,734	178,608	ئىپتىدائى
84,362,530	81,481,235	77,524,533	81,055,484	128,228,537	25 دېرىسلىق پەنلەر مەكتەپلىرى، ئىجتىمائىي پەنلەر مەكتەپلىرى
74,043,439	77,966,709	70,926,973	78,120,545	120,971,142	مەبلەغى
10,319,091	3,514,526	6,597,560	2,934,939	7,257,395	ئىپتىدائى
148,364,556	148,536,780	147,542,841	128,850,512	140,982,764	26 دېرىسلىق پەنلەر مەكتەپلىرى، ئىجتىمائىي پەنلەر مەكتەپلىرى
147,781,931	147,863,380	145,519,141	127,315,758	133,928,259	مەبلەغى
582,625	673,400	2,023,700	1,534,754	7,054,505	ئىپتىدائى
561,036,542	697,107,957	677,238,409	433,132,082	534,188,323	27 دېرىسلىق پەنلەر مەكتەپلىرى، ئىجتىمائىي پەنلەر مەكتەپلىرى
107,364,206	111,076,620	144,419,902	198,095,003	210,120,569	مەبلەغى
453,672,336	586,031,337	532,818,507	235,037,079	324,067,754	ئىپتىدائى
58,143,732	61,624,272	57,533,887	92,481,661	51,667,315	28 دېرىسلىق پەنلەر مەكتەپلىرى، ئىجتىمائىي پەنلەر مەكتەپلىرى
47,707,985	40,564,936	38,044,908	84,605,814	35,399,479	مەبلەغى
10,435,747	21,059,336	19,488,979	7,875,847	16,267,836	ئىپتىدائى
125,132,011	128,206,772	134,273,537	108,446,485	123,960,353	29 دېرىسلىق پەنلەر مەكتەپلىرى، ئىجتىمائىي پەنلەر مەكتەپلىرى
123,497,518	124,499,950	111,966,134	102,599,266	118,976,569	مەبلەغى
1,634,493	3,706,822	22,307,403	5,847,219	4,983,784	ئىپتىدائى
206,351,305	224,273,016	229,664,856	163,447,659	226,610,890	30 دېرىسلىق پەنلەر مەكتەپلىرى، ئىجتىمائىي پەنلەر مەكتەپلىرى
197,741,072	194,665,122	190,360,253	156,452,833	176,037,299	مەبلەغى
8,610,233	29,607,895	39,304,603	6,994,826	50,573,591	ئىپتىدائى
11,751,042,052	12,239,052,032	11,660,239,374	9,902,299,721	10,432,388,282	دېرىسلىق پەنلەر مەكتەپلىرى

صافي كسوف (6)



بشرف وزارة المالية - المملكة العربية السعودية 2011 - 2013

مؤشرات أداء العمل في القطاع العام، مؤشرات أداء العمل في القطاع الخاص

صافي كسوف

2013 م	2012 م	2011 م	2010 م	2009 م
مؤشرات صافي كسوف	مؤشرات صافي كسوف	مؤشرات صافي كسوف	مؤشرات صافي كسوف	مؤشرات صافي كسوف
مليون	مليون	مليون	مليون	مليون
11,751,042,052	12,239,052,032	11,660,239,374	9,902,299,721	10,432,388,282
40,000,000	45,000,000	545,000,000	50,000,000	57,178,566
-	-	-	-	25,029,732
45,000,000	50,000,000	50,000,000	55,000,000	52,923,622
100,000,000	93,159,898	93,159,898	450,815,795	368,592,205
1,679,252,954	1,703,917,619	1,327,726,541	1,138,822,745	778,841,856
13,615,295,006	14,131,129,549	13,676,125,813	11,596,938,261	11,714,954,263
13,615,295	14,131,130	13,676,126	-	-
13,628,910,301	14,145,260,679	13,689,801,939	11,596,938,261	11,714,954,263

مؤشرات أداء العمل في القطاع العام

1. صافي كسوف القطاع العام
  2. صافي كسوف الشركات المسجلة في القطاع العام
  3. صافي كسوف الشركات غير المسجلة في القطاع العام
  4. صافي كسوف الشركات الصغيرة والمتوسطة في القطاع العام
  5. صافي كسوف الشركات الكبيرة في القطاع العام
  6. صافي كسوف الشركات المتوسطة في القطاع العام
- مؤشرات أداء العمل في القطاع الخاص
- صافي كسوف الشركات المسجلة في القطاع الخاص 0.1%
- صافي كسوف الشركات غير المسجلة في القطاع الخاص

2013 م	2012 م	2011 م	2010 م	2009 م
مؤشرات صافي كسوف	مؤشرات صافي كسوف	مؤشرات صافي كسوف	مؤشرات صافي كسوف	مؤشرات صافي كسوف
مليون	مليون	مليون	مليون	مليون
10,267,783,210	9,840,764,494	8,474,551,563	6,325,822,649	5,410,739,300
40,000,000	45,000,000	545,000,000	50,000,000	57,178,566
8,000,000	8,000,000	10,000,000	13,000,000	22,433,268
45,000,000	50,000,000	50,000,000	55,000,000	52,923,622
-	-	369,399,757	376,935,373	637,500,000
54,895,440	295,692,549	1,474,892,857	1,202,778,824	510,000,000
10,415,678,650	10,239,457,043	10,923,844,177	8,023,536,846	6,690,774,756
100,000,000	93,159,898	93,159,898	450,815,795	368,592,205
1,679,252,951	1,703,917,619	1,327,726,541	1,138,822,745	365,183,514
				413,658,342
12,194,931,601	12,036,534,560	12,344,730,616	9,613,175,386	7,838,208,817

مؤشرات أداء العمل في القطاع الخاص

1. صافي كسوف الشركات المسجلة في القطاع الخاص
  2. صافي كسوف الشركات غير المسجلة في القطاع الخاص
  3. صافي كسوف الشركات الصغيرة والمتوسطة في القطاع الخاص
  4. صافي كسوف الشركات الكبيرة في القطاع الخاص
  5. صافي كسوف الشركات المتوسطة في القطاع الخاص
  6. صافي كسوف الشركات الصغيرة والمتوسطة في القطاع الخاص
- مؤشرات أداء العمل في القطاع الخاص
- صافي كسوف الشركات المسجلة في القطاع الخاص
- صافي كسوف الشركات غير المسجلة في القطاع الخاص
- صافي كسوف الشركات الصغيرة والمتوسطة في القطاع الخاص
- صافي كسوف الشركات الكبيرة في القطاع الخاص
- صافي كسوف الشركات المتوسطة في القطاع الخاص

(1,433,978,700)	(2,108,726,119)	(1,345,071,323)	(1,983,762,875)	(3,876,745,446)
-----------------	-----------------	-----------------	-----------------	-----------------

صافي كسوف الشركات المسجلة في القطاع الخاص (صافي كسوف الشركات المسجلة في القطاع الخاص)



پنجانہ خزانے کا سالانہ ریکارڈ 2011 - 2013

**ذریعے کے تحت کارآمد اور سہولتوں کی فراہمی کے ذریعے (پنشن اسکیموں کے تحت)**  
**(جی ڈی اے کے تحت)**

2013		2012		2011		2010		2009		
حکومت		حکومت		حکومت		حکومت		حکومت		
%	مروڑ	%	مروڑ	%	مروڑ	%	مروڑ	%	مروڑ	
66.0	9,000.2	63.9	9,042.9	71.4	9,777.4	67.8	7,860.9	74.8	8,765.0	پنشن اسکیموں کے تحت
34.0	4,628.7	36.1	5,102.4	28.6	3,912.4	32.2	3,736.0	25.2	2,950.0	سہولتوں کے تحت
100	13,628.9	100	14,145.3	100	13,689.8	100	11,596.9	100	11,715.0	مجموعی

**پنشن اسکیموں کے تحت**

35.1	4,778.7	34.0	4,795.5	35.3	4,835.6	32.9	3,813.8	40.5	4,742.8	210	ذرائع و وسائل کی فراہمی کے تحت
3.7	505.9	3.5	496.5	3.6	489.8	4.1	475.0	3.3	381.4	213	پنشن اسکیموں کے تحت، ذرائع و وسائل کی فراہمی کے ذریعے اور سہولتوں کے ذریعے
1.1	144.4	1.0	138.7	0.9	117.9	0.8	96.8	1.1	133.3	221	پنشن اسکیموں کے تحت
2.1	283.2	1.9	270.9	1.9	258.9	2.8	318.8	3.0	345.7	222	پنشن اسکیموں کے تحت، سہولتوں کے ذریعے
7.6	1,037.5	7.3	1,025.1	8.7	1,197.1	7.8	908.0	7.5	883.9	223	پنشن اسکیموں کے تحت، سہولتوں کے ذریعے
0.6	87.4	0.6	85.4	0.6	83.9	0.8	89.6	1.4	167.5	224	پنشن اسکیموں کے تحت، سہولتوں کے ذریعے
1.3	179.9	1.3	187.1	1.6	220.6	2.0	233.4	2.1	245.3	225	پنشن اسکیموں کے تحت، سہولتوں کے ذریعے
1.2	166.5	1.0	160.7	1.2	163.9	0.8	91.7	1.2	138.2	226	پنشن اسکیموں کے تحت، سہولتوں کے ذریعے
3.3	456.3	3.7	523.1	4.4	600.6	5.1	592.8	5.3	617.9	227	پنشن اسکیموں کے تحت
8.9	1,218.6	8.6	1,218.2	12.8	1,752.5	9.7	1,128.7	8.8	1,034.7	228	پنشن اسکیموں کے تحت، سہولتوں کے ذریعے
1.1	141.8	1.0	141.7	0.4	56.6	1.0	112.3	0.6	74.3	281	پنشن اسکیموں کے تحت، سہولتوں کے ذریعے اور سہولتوں کے ذریعے
66.0	9,000.2	63.9	9,042.9	71.4	9,777.4	67.8	7,860.9	74.8	8,765.0		مجموعی

**سہولتوں کے تحت**

0.3	35.5	0.7	101.1	1.3	182.5	2.8	328.1	4.4	512.0	291	پنشن اسکیموں کے تحت، سہولتوں کے ذریعے اور سہولتوں کے ذریعے
20.1	2,736.0	21.6	3,048.8	17.2	2,350.3	15.0	1,741.5	12.1	1,421.5	421	پنشن اسکیموں کے تحت، سہولتوں کے ذریعے اور سہولتوں کے ذریعے
0.5	64.2	0.5	64.3	0.7	91.9	0.5	51.4	3.5	407.0	440	پنشن اسکیموں کے تحت، سہولتوں کے ذریعے اور سہولتوں کے ذریعے
13.0	1,778.0	13.2	1,873.2	9.3	1,272.7	13.9	1,615.0	5.0	584.5	720	پنشن اسکیموں کے تحت، سہولتوں کے ذریعے اور سہولتوں کے ذریعے
0.10	15.00	0.10	15.00	0.11	15.00	-	-	0.2	25.0	730	پنشن اسکیموں کے تحت، سہولتوں کے ذریعے اور سہولتوں کے ذریعے
34.0	4,628.7	36.1	5,102.4	28.6	3,912.4	32.2	3,736.0	25.2	2,950.0		مجموعی

2013مىسىنىڭ خاتىرىسى		2012مىسىنىڭ خاتىرىسى		2011مىسىنىڭ خاتىرىسى		2010مىسى		2009مىسى	
مەبلەغ		مەبلەغ		مەبلەغ		مەبلەغ		مەبلەغ	
%	مىليون	%	مىليون	%	مىليون	%	مىليون	%	مىليون
20.9	2,847.1	20.3	2,865.9	21.2	2,906.7	18.9	2,187.1	25.1	2,944.9
14.2	1,931.6	13.7	1,929.6	14.1	1,928.9	14.0	1,626.7	15.4	1,797.9
35.1	4,778.7	34.0	4,795.5	35.3	4,835.6	32.9	3,813.8	40.5	4,742.8

**210 دۆلەت قىزىقىسىنىڭ رەسىمى ئۆزگىرىشى**

20.9	2,847.1	20.3	2,865.9	21.2	2,906.7	18.9	2,187.1	25.1	2,944.9	211 دۆلەت قىزىقىسىنىڭ رەسىمى ئۆزگىرىشى
14.2	1,931.6	13.7	1,929.6	14.1	1,928.9	14.0	1,626.7	15.4	1,797.9	212 دۆلەت قىزىقىسىنىڭ رەسىمى ئۆزگىرىشى
35.1	4,778.7	34.0	4,795.5	35.3	4,835.6	32.9	3,813.8	40.5	4,742.8	جەمئىي

**211 000 دۆلەت قىزىقىسىنىڭ رەسىمى ئۆزگىرىشى**

19.8	2,696.8	19.2	2,714.8	19.8	2,758.8	17.0	1,968.3	22.1	2,596.8	211 001 دۆلەت قىزىقىسىنىڭ رەسىمى ئۆزگىرىشى
1.1	150.3	1.1	151.1	1.1	147.9	1.9	218.8	3.0	348.1	211 002 دۆلەت قىزىقىسىنىڭ رەسىمى ئۆزگىرىشى
20.9	2,847.1	20.3	2,865.9	21.2	2,906.7	18.9	2,187.1	25.1	2,944.9	جەمئىي

**212 000 دۆلەت قىزىقىسىنىڭ رەسىمى ئۆزگىرىشى**

-	-	-	-	-	-	-	0.1	-	2.5	212 001 دۆلەت قىزىقىسىنىڭ رەسىمى ئۆزگىرىشى
0.0	1.9	0.0	1.9	0.0	1.9	0.0	1.7	0.1	7.3	212 002 دۆلەت قىزىقىسىنىڭ رەسىمى ئۆزگىرىشى
0.0	2.7	0.0	2.6	0.0	2.7	0.0	3.3	0.1	14.0	212 003 دۆلەت قىزىقىسىنىڭ رەسىمى ئۆزگىرىشى
0.0	2.2	0.0	2.2	0.0	2.2	0.0	3.5	0.1	14.6	212 004 دۆلەت قىزىقىسىنىڭ رەسىمى ئۆزگىرىشى
0.7	96.3	0.7	96.2	0.7	96.2	0.4	50.1	0.5	60.4	212 005 دۆلەت قىزىقىسىنىڭ رەسىمى ئۆزگىرىشى
0.0	0.0	0.0	0.0	0.0	0.0	0.0	0.5	0.1	6.7	212 006 دۆلەت قىزىقىسىنىڭ رەسىمى ئۆزگىرىشى
0.0	0.0	0.0	0.0	0.0	0.0	0.0	0.1	0.0	2.9	212 007 دۆلەت قىزىقىسىنىڭ رەسىمى ئۆزگىرىشى
0.0	0.1	0.0	0.1	0.0	0.1	0.0	1.4	0.0	0.8	212 008 دۆلەت قىزىقىسىنىڭ رەسىمى ئۆزگىرىشى
0.5	60.7	0.4	60.5	0.4	60.6	0.5	60.8	8.7	1,014.3	212 009 دۆلەت قىزىقىسىنىڭ رەسىمى ئۆزگىرىشى
1.3	183.7	1.3	183.7	1.3	183.7	1.2	132.5	0.9	107.6	212 010 دۆلەت قىزىقىسىنىڭ رەسىمى ئۆزگىرىشى
0.1	11.3	0.1	11.3	0.1	11.3	0.1	5.3	0.0	3.6	212 011 دۆلەت قىزىقىسىنىڭ رەسىمى ئۆزگىرىشى
0.3	35.9	0.3	35.9	0.3	35.9	0.6	68.4	0.5	59.2	212 012 دۆلەت قىزىقىسىنىڭ رەسىمى ئۆزگىرىشى
0.1	9.4	0.1	9.4	0.1	9.4	0.1	8.4	0.1	8.5	212 013 دۆلەت قىزىقىسىنىڭ رەسىمى ئۆزگىرىشى
1.1	151.8	1.1	151.5	1.1	151.3	0.8	95.6	0.9	105.5	212 014 دۆلەت قىزىقىسىنىڭ رەسىمى ئۆزگىرىشى
0.6	75.1	0.5	75.0	0.6	75.0	1.1	129.8	0.6	70.0	212 015 دۆلەت قىزىقىسىنىڭ رەسىمى ئۆزگىرىشى
0.0	1.4	0.0	1.4	0.0	1.4	0.0	1.9	0.1	11.1	212 016 دۆلەت قىزىقىسىنىڭ رەسىمى ئۆزگىرىشى
0.0	0.6	0.0	0.6	0.0	0.6	0.0	0.8	0.2	24.4	212 017 دۆلەت قىزىقىسىنىڭ رەسىمى ئۆزگىرىشى
0.1	17.1	0.1	17.1	0.1	17.1	0.0	4.4	0.0	0.0	212 018 دۆلەت قىزىقىسىنىڭ رەسىمى ئۆزگىرىشى
0.0	3.6	0.0	3.6	0.0	3.6	0.0	2.7	0.0	0.0	212 019 دۆلەت قىزىقىسىنىڭ رەسىمى ئۆزگىرىشى
0.1	10.7	0.1	10.7	0.1	10.7	0.1	12.6	0.0	0.2	212 020 دۆلەت قىزىقىسىنىڭ رەسىمى ئۆزگىرىشى
0.3	43.5	0.3	43.5	0.3	43.5	0.4	44.4	0.0	2.0	212 021 دۆلەت قىزىقىسىنىڭ رەسىمى ئۆزگىرىشى
0.0	1.6	0.0	1.6	0.0	1.6	0.0	2.6	0.0	0.1	212 022 دۆلەت قىزىقىسىنىڭ رەسىمى ئۆزگىرىشى

2013میں خودتعمیر		2012میں خودتعمیر		2011میں خودتعمیر		2010 میں		2009 میں		
حصہ		حصہ		حصہ		بروز پورے نامہ رقم		رسد رقم		
%	تعمیر	%	تعمیر	%	تعمیر	%	تعمیر	%	تعمیر	
1.7	235.7	1.7	235.5	1.7	238.0	1.6	183.9	0.1	6.2	212 023 انڈسٹریل ڈیولپمنٹ اور ایئر ٹرانسپورٹ ڈسٹرکٹ ڈیولپمنٹ اتھارٹی
0.1	14.5	0.1	14.5	0.1	14.5	0.1	13.9	0.0	0.3	212 024 پورٹ ڈیولپمنٹ
0.6	75.5	0.5	75.5	0.6	75.4	0.9	101.9	0.0	3.1	212 025 بریلو ڈیولپمنٹ
0.0	0.4	0.0	0.4	0.0	0.5	0.0	3.7	0.0	0.0	212 026 ڈسٹرکٹ ڈیولپمنٹ
6.0	814.7	5.8	813.9	6.0	813.6	5.3	611.2	0.1	8.2	212 027 سکرپٹ ڈیولپمنٹ
0.1	8.5	0.1	8.5	0.1	8.5	0.1	6.3	0.0	0.0	212 028 پیسڈ ڈیولپمنٹ ڈیولپمنٹ ڈسٹرکٹ ڈیولپمنٹ اتھارٹی
0.5	72.7	0.5	72.5	0.5	69.6	0.7	74.9	2.3	264.4	212 999 انڈسٹریل ڈیولپمنٹ ڈسٹرکٹ ڈیولپمنٹ اتھارٹی
<b>14.2</b>	<b>1,931.6</b>	<b>13.7</b>	<b>1,929.6</b>	<b>14.1</b>	<b>1,928.9</b>	<b>14.0</b>	<b>1,626.7</b>	<b>15.4</b>	<b>1,797.9</b>	<b>کل</b>

**213 000 ڈسٹرکٹ ڈیولپمنٹ اتھارٹی ڈیولپمنٹ ڈسٹرکٹ ڈیولپمنٹ اتھارٹی**  
**ڈسٹرکٹ ڈیولپمنٹ اتھارٹی ڈیولپمنٹ ڈسٹرکٹ ڈیولپمنٹ اتھارٹی**

2.1	292.3	2.1	293.6	2.1	296.6	2.3	261.8	0.8	94.9	213 001 ڈسٹرکٹ ڈیولپمنٹ
0.5	66.4	0.5	65.6	0.5	64.9	0.1	17.0	0.8	94.5	213 002 ڈسٹرکٹ ڈیولپمنٹ اتھارٹی ڈیولپمنٹ ڈسٹرکٹ ڈیولپمنٹ اتھارٹی
0.3	37.2	0.2	37.1	0.3	37.1	0.3	37.0	0.4	47.0	213 003 پورٹ ڈیولپمنٹ ڈسٹرکٹ ڈیولپمنٹ اتھارٹی ڈیولپمنٹ ڈسٹرکٹ ڈیولپمنٹ اتھارٹی
0.8	110.0	0.7	100.2	0.8	91.2	1.4	159.2	0.9	104.2	213 004 پورٹ ڈیولپمنٹ ڈسٹرکٹ ڈیولپمنٹ اتھارٹی ڈیولپمنٹ ڈسٹرکٹ ڈیولپمنٹ اتھارٹی
0.0	0.0	0.0	0.0	0.0	0.0	0.0	0.0	0.4	40.8	213 005 ڈسٹرکٹ ڈیولپمنٹ اتھارٹی ڈیولپمنٹ ڈسٹرکٹ ڈیولپمنٹ اتھارٹی
<b>3.7</b>	<b>505.9</b>	<b>3.5</b>	<b>496.5</b>	<b>3.6</b>	<b>489.8</b>	<b>4.1</b>	<b>475.0</b>	<b>3.3</b>	<b>381.4</b>	<b>کل</b>

**221 000 ڈسٹرکٹ ڈیولپمنٹ اتھارٹی ڈسٹرکٹ**

0.4	51.8	0.3	47.2	0.4	35.2	0.3	30.0	0.3	42.3	221 001 ڈسٹرکٹ ڈیولپمنٹ اتھارٹی ڈیولپمنٹ ڈسٹرکٹ ڈیولپمنٹ اتھارٹی
0.0	3.4	0.0	3.3	0.0	3.0	0.0	3.1	0.0	2.3	221 002 ڈسٹرکٹ ڈیولپمنٹ اتھارٹی ڈیولپمنٹ ڈسٹرکٹ ڈیولپمنٹ اتھارٹی
0.2	23.5	0.2	23.8	0.2	17.8	0.1	15.0	0.1	15.1	221 003 ڈسٹرکٹ ڈیولپمنٹ اتھارٹی ڈیولپمنٹ ڈسٹرکٹ ڈیولپمنٹ اتھارٹی
0.3	37.0	0.3	34.8	0.3	36.9	0.2	27.5	0.4	41.6	221 004 ڈسٹرکٹ ڈیولپمنٹ اتھارٹی ڈیولپمنٹ ڈسٹرکٹ ڈیولپمنٹ اتھارٹی
0.2	23.1	0.2	22.8	0.2	20.5	0.1	16.2	0.2	24.3	221 005 ڈسٹرکٹ ڈیولپمنٹ اتھارٹی ڈیولپمنٹ ڈسٹرکٹ ڈیولپمنٹ اتھارٹی
0.0	5.6	0.0	6.8	0.0	4.5	0.1	5.0	0.1	7.7	221 999 ڈسٹرکٹ ڈیولپمنٹ اتھارٹی ڈیولپمنٹ ڈسٹرکٹ ڈیولپمنٹ اتھارٹی
<b>1.1</b>	<b>144.4</b>	<b>1.0</b>	<b>138.7</b>	<b>0.9</b>	<b>117.9</b>	<b>0.8</b>	<b>96.8</b>	<b>1.1</b>	<b>133.3</b>	<b>کل</b>

**222 000 ڈسٹرکٹ ڈیولپمنٹ اتھارٹی ڈسٹرکٹ ڈیولپمنٹ اتھارٹی**

0.4	50.3	0.3	47.6	0.4	42.7	0.4	46.2	0.4	44.8	222 001 ڈسٹرکٹ ڈیولپمنٹ اتھارٹی ڈیولپمنٹ ڈسٹرکٹ ڈیولپمنٹ اتھارٹی
0.1	10.2	0.1	13.2	0.1	15.1	0.2	19.4	0.1	12.0	222 002 ڈسٹرکٹ ڈیولپمنٹ اتھارٹی ڈیولپمنٹ ڈسٹرکٹ ڈیولپمنٹ اتھارٹی
0.4	59.7	0.4	58.8	0.4	55.0	0.6	66.4	0.6	70.4	222 003 ڈسٹرکٹ ڈیولپمنٹ اتھارٹی ڈیولپمنٹ ڈسٹرکٹ ڈیولپمنٹ اتھارٹی
0.6	79.3	0.5	71.8	0.6	74.8	0.8	96.8	1.2	145.1	222 004 ڈسٹرکٹ ڈیولپمنٹ اتھارٹی ڈیولپمنٹ ڈسٹرکٹ ڈیولپمنٹ اتھارٹی
0.1	8.0	0.1	7.5	0.1	6.8	0.1	9.9	0.1	6.6	222 005 ڈسٹرکٹ ڈیولپمنٹ اتھارٹی ڈیولپمنٹ ڈسٹرکٹ ڈیولپمنٹ اتھارٹی
0.1	12.5	0.1	12.5	0.1	10.6	0.2	16.2	0.1	13.0	222 006 ڈسٹرکٹ ڈیولپمنٹ اتھارٹی ڈیولپمنٹ ڈسٹرکٹ ڈیولپمنٹ اتھارٹی

2013مىسى خۇجۇمى		2012مىسى خۇجۇمى		2011مىسى خۇجۇمى		2010مىسى		2009مىسى		
كەڭەيىش كۆرسەتكۈچى		كەڭەيىش كۆرسەتكۈچى		كەڭەيىش كۆرسەتكۈچى		بىر قېتىملىق ئۆزگىرىش كۆرسەتكۈچى		ئىسسىقلىق كۆرسەتكۈچى		
%	نۇسخا	%	نۇسخا	%	نۇسخا	%	نۇسخا	%	نۇسخا	
0.2	27.1	0.2	26.6	0.2	23.9	0.2	23.0	0.2	17.6	222 007 ئىسسىقلىق كۆرسەتكۈچى
0.1	8.7	0.1	8.4	0.1	7.0	0.1	11.5	0.1	7.7	222 008 ئىسسىقلىق كۆرسەتكۈچى
0.0	3.2	0.0	3.1	0.0	2.7	0.0	3.6	0.0	1.9	222 009 ئىسسىقلىق كۆرسەتكۈچى
0.0	2.5	0.0	2.5	0.0	2.5	0.0	2.9	0.0	1.0	222 010 ئىسسىقلىق كۆرسەتكۈچى
0.0	6.2	0.0	6.1	0.0	4.6	0.1	7.4	0.0	3.4	222 011 ئىسسىقلىق كۆرسەتكۈچى
0.1	15.5	0.1	12.8	0.1	13.2	0.1	15.5	0.2	22.2	222 999 ئىسسىقلىق كۆرسەتكۈچى
2.1	283.2	1.9	270.9	1.9	258.9	2.8	318.8	3.0	345.7	جەمئىي

**223 000 ئىسسىقلىق كۆرسەتكۈچى**

0.5	71.8	0.5	68.3	0.5	64.9	0.6	69.5	0.6	69.2	223 001 ئىسسىقلىق كۆرسەتكۈچى
2.3	309.7	2.1	299.3	2.3	278.8	2.0	232.4	1.9	217.7	223 002 ئىسسىقلىق كۆرسەتكۈچى
0.3	47.9	0.3	45.8	0.4	46.6	0.3	33.8	0.4	40.6	223 003 ئىسسىقلىق كۆرسەتكۈچى
0.3	39.1	0.3	37.8	0.3	37.7	0.3	38.0	0.3	35.3	223 004 ئىسسىقلىق كۆرسەتكۈچى
0.4	57.1	0.4	55.6	0.4	53.0	0.7	81.4	0.9	108.9	223 005 ئىسسىقلىق كۆرسەتكۈچى
0.0	2.5	0.0	2.1	0.0	2.2	0.0	3.1	0.0	1.1	223 006 ئىسسىقلىق كۆرسەتكۈچى
0.2	24.8	0.2	24.4	0.2	21.8	0.2	20.4	0.1	9.7	223 007 ئىسسىقلىق كۆرسەتكۈچى
0.2	22.0	0.1	21.0	0.2	18.6	0.1	16.8	0.1	15.9	223 008 ئىسسىقلىق كۆرسەتكۈچى
0.0	6.0	0.0	5.8	0.0	5.4	0.1	14.2	0.0	2.9	223 009 ئىسسىقلىق كۆرسەتكۈچى
0.2	26.3	0.2	28.3	0.2	25.8	0.3	33.6	0.4	46.2	223 010 ئىسسىقلىق كۆرسەتكۈچى
0.0	7.4	0.1	7.2	0.1	16.5	0.1	9.4	0.1	9.0	223 011 ئىسسىقلىق كۆرسەتكۈچى
0.2	22.1	0.1	19.8	0.2	244.4	0.2	17.7	0.1	13.6	223 012 ئىسسىقلىق كۆرسەتكۈچى
0.1	12.8	0.1	11.6	0.1	10.4	0.1	13.1	0.1	8.5	223 013 ئىسسىقلىق كۆرسەتكۈچى
0.5	62.5	0.6	78.3	0.5	63.6	0.5	52.3	0.3	36.4	223 014 ئىسسىقلىق كۆرسەتكۈچى
0.2	33.3	0.2	32.8	0.2	29.5	0.3	31.3	0.3	33.3	223 015 ئىسسىقلىق كۆرسەتكۈچى
0.4	58.0	0.4	60.0	0.4	43.6	0.3	39.3	0.3	33.2	223 016 ئىسسىقلىق كۆرسەتكۈچى
0.1	11.3	0.1	11.3	0.1	10.3	0.1	9.4	0.0	5.5	223 017 ئىسسىقلىق كۆرسەتكۈچى
0.1	14.5	0.1	14.3	0.1	14.0	0.1	16.1	0.1	17.1	223 018 ئىسسىقلىق كۆرسەتكۈچى
0.0	5.4	0.0	5.2	0.0	5.1	0.1	7.1	0.0	5.8	223 019 ئىسسىقلىق كۆرسەتكۈچى
0.3	37.2	0.2	34.6	0.3	36.9	0.2	28.5	0.2	27.7	223 020 ئىسسىقلىق كۆرسەتكۈچى
0.0	1.4	0.0	1.3	0.0	1.0	0.0	1.9	0.0	1.9	223 021 ئىسسىقلىق كۆرسەتكۈچى
0.2	25.4	0.2	24.9	0.2	24.6	0.2	28.0	0.4	46.6	223 022 ئىسسىقلىق كۆرسەتكۈچى
0.2	23.7	0.2	23.3	0.2	23.1	0.2	20.5	0.2	21.7	223 023 ئىسسىقلىق كۆرسەتكۈچى
0.1	8.7	0.1	8.6	0.1	8.1	0.1	9.9	0.1	8.3	223 024 ئىسسىقلىق كۆرسەتكۈچى



2013میں خود نمائی		2012میں خود نمائی		2011میں خود نمائی		2010 میں		2009 میں		
کھلیے		کھلیے		کھلیے		برقیہ میں خود نمائی		رہنہ میں خود نمائی		
%	تعمیرات	%	تعمیرات	%	تعمیرات	%	تعمیرات	%	تعمیرات	
0.4	52.5	0.4	52.2	0.4	43.9	0.3	35.2	0.1	12.1	223 025 مستحقان کے لیے رہنہ میں خود نمائی
0.4	54.1	0.4	51.3	0.4	67.3	0.4	45.1	0.5	55.7	223 999 مستحقان کے لیے رہنہ میں خود نمائی
7.6	1,037.5	7.3	1,025.1	8.7	1,197.1	7.8	908.0	7.5	883.9	224 000 مستحقان کے لیے رہنہ میں خود نمائی

**224 000 رہنہ میں خود نمائی کے لیے رہنہ میں خود نمائی**

0.2	27.9	0.2	27.0	0.2	26.8	0.3	28.8	1.0	122.3	224 001 مستحقان کے لیے رہنہ میں خود نمائی
0.1	9.9	0.1	9.7	0.1	9.5	0.1	7.9	0.1	7.9	224 011 مستحقان کے لیے رہنہ میں خود نمائی
0.2	32.9	0.2	32.9	0.2	32.6	0.3	38.1	0.2	28.1	224 021 مستحقان کے لیے رہنہ میں خود نمائی
0.1	14.4	0.1	13.5	0.1	12.7	0.1	11.3	0.1	8.9	224 022 مستحقان کے لیے رہنہ میں خود نمائی
0.0	2.3	0.0	2.3	0.0	2.3	0.0	3.5	0.0	0.3	224 999 مستحقان کے لیے رہنہ میں خود نمائی
0.6	87.4	0.6	85.4	0.6	83.9	0.8	89.6	1.4	167.5	224 000 مستحقان کے لیے رہنہ میں خود نمائی

**225 000 رہنہ میں خود نمائی کے لیے رہنہ میں خود نمائی**

0.5	75.9	0.5	79.8	0.6	122.8	1.3	145.1	1.4	166.4	225 001 مستحقان کے لیے رہنہ میں خود نمائی
0.1	17.0	0.1	19.4	0.1	17.3	0.1	10.2	0.1	6.4	225 002 مستحقان کے لیے رہنہ میں خود نمائی
0.1	8.8	0.1	9.2	0.1	5.7	0.1	7.9	0.0	1.8	225 003 مستحقان کے لیے رہنہ میں خود نمائی
0.2	26.9	0.2	27.7	0.2	24.2	0.2	28.6	0.3	37.7	225 004 مستحقان کے لیے رہنہ میں خود نمائی
0.3	39.0	0.3	38.7	0.3	37.6	0.3	36.6	0.3	32.0	225 005 مستحقان کے لیے رہنہ میں خود نمائی
0.1	12.3	0.1	12.3	0.1	13.0	0.0	5.0	0.0	1.0	225 006 مستحقان کے لیے رہنہ میں خود نمائی
1.3	179.9	1.3	187.1	1.6	220.6	2.0	233.4	2.1	245.3	225 000 مستحقان کے لیے رہنہ میں خود نمائی

**226 000 رہنہ میں خود نمائی کے لیے رہنہ میں خود نمائی**

0.1	4.8	0.0	4.7	0.0	23.8	0.0	3.7	0.1	5.2	226 001 مستحقان کے لیے رہنہ میں خود نمائی
0.4	55.2	0.4	53.8	0.4	48.4	0.4	40.1	0.6	72.1	226 002 مستحقان کے لیے رہنہ میں خود نمائی
0.1	19.2	0.2	18.7	0.1	14.9	0.1	7.3	0.1	5.2	226 003 مستحقان کے لیے رہنہ میں خود نمائی
0.0	0.2	0.0	0.2	0.0	0.2	0.0	0.1	0.0	0.1	226 004 مستحقان کے لیے رہنہ میں خود نمائی
0.1	4.8	0.0	5.0	0.0	4.8	0.0	1.8	0.0	2.6	226 005 مستحقان کے لیے رہنہ میں خود نمائی
0.1	5.8	0.0	5.7	0.0	4.8	0.0	4.4	0.0	3.3	226 006 مستحقان کے لیے رہنہ میں خود نمائی
0.0	4.1	0.0	4.1	0.0	3.4	0.0	3.2	0.1	5.2	226 007 مستحقان کے لیے رہنہ میں خود نمائی
0.1	10.2	0.1	9.5	0.1	9.0	0.0	0.1	0.0	1.1	226 008 مستحقان کے لیے رہنہ میں خود نمائی
0.0	3.3	0.0	2.9	0.0	2.6	0.0	2.3	0.0	1.8	226 009 مستحقان کے لیے رہنہ میں خود نمائی
0.1	16.0	0.1	14.6	0.1	15.3	0.1	12.5	0.1	15.0	226 010 مستحقان کے لیے رہنہ میں خود نمائی
0.0	0.6	0.0	0.5	0.0	0.4	0.0	0.3	0.0	0.2	226 011 مستحقان کے لیے رہنہ میں خود نمائی
0.0	1.2	0.0	1.3	0.0	0.9	0.0	1.2	0.0	0.8	226 012 مستحقان کے لیے رہنہ میں خود نمائی

2013میں خودتعمیر		2012میں خودتعمیر		2011میں خودتعمیر		2010 میں		2009 میں		
کے لیے		کے لیے		کے لیے		برسرِ تعمیر نامیہ کے		رہسوی کے		
%	تعمیرات	%	تعمیرات	%	تعمیرات	%	تعمیرات	%	تعمیرات	
0.0	4.9	0.0	5.0	0.0	4.3	0.0	0.6	0.0	2.4	226 013
0.0	4.7	0.0	4.4	0.0	3.5	0.0	0.4	0.0	0.4	226 014
0.0	2.6	0.0	2.5	0.0	1.3	0.0	0.2	0.0	0.7	226 015
0.1	8.5	0.1	8.3	0.1	7.9	0.1	4.7	0.1	6.9	226 016
0.1	20.4	0.1	19.5	0.1	18.4	0.1	8.8	0.1	15.2	226 017
<b>1.2</b>	<b>166.5</b>	<b>1.0</b>	<b>160.7</b>	<b>1.2</b>	<b>163.9</b>	<b>0.8</b>	<b>91.7</b>	<b>1.2</b>	<b>138.2</b>	کے

**227 000 خودی بنیادی تعمیرات**

2.3	321.3	2.7	375.8	2.4	444.4	3.6	420.2	2.5	295.5	227 001
0.0	0.0	0.0	0.0	0.0	0.0	0.0	0.0	0.0	0.0	227 002
1.0	135.0	1.0	147.3	1.0	156.2	1.5	172.6	2.8	322.4	227 003
<b>3.3</b>	<b>456.3</b>	<b>3.7</b>	<b>523.1</b>	<b>4.4</b>	<b>600.6</b>	<b>5.1</b>	<b>592.8</b>	<b>5.3</b>	<b>617.9</b>	کے

**228 000 سہولتوں کی تعمیر، رہنمائی اور دیگر سہولتیں**

2.3	319.8	2.3	319.8	2.3	372.6	3.0	355.6	2.8	326.7	228 001
0.1	12.7	0.1	12.7	0.1	12.6	-	0.1	0.2	23.4	228 002
3.8	511.6	3.6	508.3	3.8	507.1	3.8	439.6	1.0	110.8	228 003
0.0	5.9	0.0	5.8	0.0	5.1	0.1	8.4	0.1	14.0	228 004
0.5	67.5	0.5	67.7	0.5	64.1	0.7	88.1	1.3	154.4	228 005
0.0	0.0	0.0	0.0	0.0	0.0	0.0	0.6	0.0	0.1	228 006
0.1	14.5	0.1	14.4	0.1	14.2	0.1	13.7	0.1	16.2	228 007
0.0	0.0	0.0	0.0	0.0	0.0	0.0	0.4	0.0	0.2	228 008
0.2	33.2	0.2	33.6	0.2	31.6	0.3	33.2	0.3	40.2	228 009
0.4	52.3	0.4	51.5	0.4	33.2	0.3	30.7	0.3	33.9	228 010
1.5	201.1	1.4	204.4	1.5	712.0	1.4	158.3	2.7	314.8	228 999
<b>8.9</b>	<b>1,218.6</b>	<b>8.6</b>	<b>1,218.2</b>	<b>12.8</b>	<b>1,752.5</b>	<b>9.7</b>	<b>1,128.7</b>	<b>8.8</b>	<b>1,034.7</b>	کے

**281 000 چھوٹی اور متوسط سہولتوں کی تعمیر اور دیگر سہولتوں کی تعمیر**

1.0	133.5	0.9	133.5	1.0	50.0	0.9	105.9	0.6	63.5	281 001
0.1	7.6	0.1	7.5	0.1	6.0	0.0	4.7	0.0	3.7	281 002
0.0	0.6	0.0	0.6	0.0	0.6	0.1	0.5	0.0	3.7	281 003

2013میں خود نمائی		2012میں خود نمائی		2011میں خود نمائی		2010 میں		2009 میں		
حصہ		حصہ		حصہ		بروز پانچ تا ستر		پندرہ تا ستر		
%	تعمیرات	%	تعمیرات	%	تعمیرات	%	تعمیرات	%	تعمیرات	
0.0	-	0.0	0.0	0.0	0.0	0.0	1.1	0.0	-	ہیٹنگ سسٹمز، ٹیلی ویژن، ریفریجریٹرز، میبلے اور دیگر گھاس گھاس کے سامان
0.0	-	0.0	0.0	0.0	0.0	0.0	-	0.0	3.4	سولہ تا ستر کے سامان
0.0	0.1	0.0	0.1	0.0	0.0	0.0	0.1	0.0	-	اٹھارہ تا ستر کے سامان
1.1	141.8	1.0	141.7	0.4	56.6	1.0	112.3	0.6	74.3	جمعہ

**291 000 کھیتی باڑی اور صنعتی سامان**

0.1	7.9	0.1	15.8	0.1	30.2	0.1	12.9	0.1	7.1	کھیتی باڑی کے سامان، کھیتی باڑی کے سامان، کھیتی باڑی کے سامان، کھیتی باڑی کے سامان، کھیتی باڑی کے سامان (کھیتی باڑی کے سامان)
0.0	0.0	0.0	0.0	0.0	0.0	0.0	0.0	0.0	0.0	کھیتی باڑی کے سامان، کھیتی باڑی کے سامان، کھیتی باڑی کے سامان، کھیتی باڑی کے سامان، کھیتی باڑی کے سامان
0.2	27.6	0.6	85.3	0.2	152.3	2.7	315.2	4.3	504.9	کھیتی باڑی کے سامان، کھیتی باڑی کے سامان، کھیتی باڑی کے سامان، کھیتی باڑی کے سامان، کھیتی باڑی کے سامان
0.3	35.5	0.7	101.1	1.3	182.5	2.8	328.1	4.4	512.0	جمعہ

**421 000 کھیتی باڑی کے سامان**

0.7	98.2	1.5	207.5	0.7	310.2	2.6	306.0	0.4	43.0	کھیتی باڑی کے سامان
6.9	940.1	6.8	962.3	6.9	581.7	4.7	540.4	3.9	451.3	کھیتی باڑی کے سامان
3.8	514.5	4.9	692.4	3.8	409.6	2.7	308.3	3.8	439.2	کھیتی باڑی کے سامان
0.0	1.5	0.0	0.9	0.0	2.0	0.0	0.8	0.0	0.5	کھیتی باڑی کے سامان
0.0	3.5	0.0	4.2	0.0	6.5	0.0	4.6	0.0	3.1	کھیتی باڑی کے سامان
1.4	197.0	1.2	175.2	1.4	60.0	0.0	0.1	0.0	0.0	کھیتی باڑی کے سامان
-	-	-	-	-	-	-	0.0	-	0.0	کھیتی باڑی کے سامان
2.3	308.1	2.8	391.4	2.3	467.9	2.1	239.4	2.1	247.5	کھیتی باڑی کے سامان
1.7	237.6	1.5	215.8	1.7	91.8	0.2	27.2	0.2	24.9	کھیتی باڑی کے سامان
0.8	108.0	0.8	113.8	0.8	93.8	1.2	137.2	0.3	34.5	کھیتی باڑی کے سامان
1.2	157.6	0.9	124.5	1.2	140.7	0.4	48.8	0.3	31.7	کھیتی باڑی کے سامان
0.2	24.1	0.2	25.0	0.2	22.7	0.1	16.0	0.1	13.0	کھیتی باڑی کے سامان
0.4	54.0	0.4	55.1	0.4	48.3	0.3	29.1	0.5	59.7	کھیتی باڑی کے سامان
0.0	0.4	0.0	0.4	0.0	0.4	0.0	0.0	0.0	0.1	کھیتی باڑی کے سامان
0.0	2.9	0.0	2.8	0.0	2.2	0.0	4.3	0.0	0.8	کھیتی باڑی کے سامان
0.0	5.6	0.0	5.1	0.0	4.5	0.1	6.6	0.0	1.0	کھیتی باڑی کے سامان
0.1	8.6	0.1	7.5	0.1	7.4	0.1	6.8	0.0	5.2	کھیتی باڑی کے سامان
0.1	7.7	0.0	4.9	0.1	43.9	0.1	15.7	0.0	4.7	کھیتی باڑی کے سامان

2013میں خود نمائی		2012میں خود نمائی		2011میں خود نمائی		2010 میں		2009 میں		
حصہ		حصہ		حصہ		بمقارنہ خود نمائی		بمقارنہ خود نمائی		
%	میلین	%	میلین	%	میلین	%	میلین	%	میلین	
0.2	32.7	0.2	27.3	0.2	28.8	0.3	39.2	0.4	45.3	423 008
0.1	7.6	0.1	8.5	0.1	7.3	0.0	4.6	0.0	2.8	423 999
0.1	13.5	0.1	12.1	0.1	17.4	0.1	5.3	0.1	12.7	424 001
0.1	12.8	0.1	12.1	0.1	3.2	0.0	1.1	0.0	0.5	424 002
<b>20.1</b>	<b>2,736.0</b>	<b>21.6</b>	<b>3,048.8</b>	<b>17.2</b>	<b>2,350.3</b>	<b>15.0</b>	<b>1,741.5</b>	<b>12.1</b>	<b>1,421.5</b>	جے ڈی

**440 00** دیوبند اور دیگر اضلاع میں تعلیم کے اخراجات

-	-	-	-	-	-	-	-	2.1	243.7	441 001
0.2	18.9	0.2	18.9	0.1	45.6	0.4	45.6	1.4	162.1	441 002
0.3	45.3	0.3	45.4	0.3	46.3	0.1	5.8	0.0	1.2	442 001
<b>0.5</b>	<b>64.2</b>	<b>0.5</b>	<b>64.3</b>	<b>0.7</b>	<b>91.9</b>	<b>0.5</b>	<b>51.4</b>	<b>3.5</b>	<b>407.0</b>	جے ڈی

**720 000** علاقہ میں تعلیم کے اخراجات

4.9	668.4	4.7	668.4	4.9	28.4	2.4	283.0	1.5	174.3	721 002
2.3	317.0	2.2	317.0	2.3	317.0	0.0	0.0	0.0	0.0	723 002
0.3	37.3	0.2	28.4	0.3	38.0	0.0	0.0	0.0	0.0	723 003
5.5	755.3	6.1	859.4	5.5	889.3	11.5	1332.0	3.5	410.2	725 003
<b>13.0</b>	<b>1,778.0</b>	<b>13.2</b>	<b>1,873.2</b>	<b>9.3</b>	<b>1,272.7</b>	<b>13.9</b>	<b>1,615.0</b>	<b>5.0</b>	<b>584.5</b>	جے ڈی

**730 000** علاقہ میں تعلیم کے اخراجات

0.1	15.00	0.1	15.00	0.1	15.00	-	-	0.2	25.0	731 003
<b>0.1</b>	<b>15.0</b>	<b>0.1</b>	<b>15.0</b>	<b>0.1</b>	<b>15.0</b>	<b>0.0</b>	<b>0.0</b>	<b>0.2</b>	<b>25.0</b>	جے ڈی



ذیلی سرگرمیاں فراہمیاتی حسابات دستاویز 2009 - 2013

2013 میں سرگرمیاں	2012 میں سرگرمیاں	2011 میں سرگرمیاں	2010 میں سرگرمیاں	2009 میں سرگرمیاں	
6,926,503,141	5,951,066,884	5,116,995,149	2,999,320,778	2,731,990,273	<b>حسابات ودرجہ اولیٰ</b>
2,629,402,918	2,521,558,534	2,374,740,431	1,991,601,782	1,848,762,063	1. درآمدی حسابات
735,785,602	695,796,266	659,690,094	602,718,564	531,413,791	2. اخراجاتی حسابات
1,114,840,644	1,016,594,467	927,721,728	-	-	3. درآمد و اخراجات / حسابات / درآمدی حسابات
680,200,066	-	-	-	-	4. دیگر درآمدی حسابات
355,109,384	322,826,713	215,622,172	203,232,807	245,714,018	5. دیگر اخراجاتی حسابات
216,079,126	204,307,625	193,322,634	83,395,576	1,604,205	6. دیگر حسابات
10,422,795	9,926,471	9,453,782	7,829,219	6,002,345	7. دیگر درآمدی حسابات
1,050,000,000	1,050,000,000	612,500,000	-	-	8. دیگر اخراجاتی حسابات
57,194,496	55,528,637	53,911,298	43,617,555	43,157,267	9. دیگر حسابات
6,143,916	6,083,085	6,022,856	5,963,224	5,767,190	10. دیگر درآمدی حسابات
43,352,138	41,287,750	39,321,667	37,449,206	28,421,729	11. دیگر اخراجاتی حسابات
27,972,056	27,157,336	24,688,487	23,512,845	21,147,665	12. دیگر حسابات
938,621,028	795,986,730	736,163,958	1,021,765,423	676,764,772	<b>ذیلی سرگرمیاں فراہمیاتی حسابات</b>
50,154,209	40,123,367	30,000,000	46,022,295	137,900,000	13. دیگر درآمدی حسابات
14,641,066	14,641,066	-	-	-	14. دیگر اخراجاتی حسابات
-	-	-	-	-	15. دیگر حسابات
123,150,554	106,646,593	120,000,000	211,000,000	146,746,121	16. دیگر درآمدی حسابات
50,000,000	50,000,000	45,000,000	60,000,000	60,000,000	17. دیگر اخراجاتی حسابات
150,000,000	150,000,000	150,000,000	62,790,164	65,525,085	18. دیگر حسابات
225,958	225,958	225,958	276,423	935,211	19. دیگر درآمدی حسابات
-	-	-	-	-	20. دیگر اخراجاتی حسابات
266,757,700	242,507,000	230,959,000	505,718,143	192,028,650	21. دیگر حسابات
35,646,748	35,646,748	20,000,000	28,517,398	24,702,948	22. دیگر درآمدی حسابات
4,613,700	4,613,700	5,000,000	5,065,000	10,016,770	23. دیگر اخراجاتی حسابات
-	-	-	-	-	24. دیگر حسابات
87,473,000	80,328,000	69,139,000	75,936,000	16,276,667	25. دیگر درآمدی حسابات
16,000,000	1,000,000	7,000,000	7,810,000	8,762,900	26. دیگر اخراجاتی حسابات
-	-	-	-	-	27. دیگر حسابات
22,100,000	22,100,000	8,840,000	6,630,000	-	28. دیگر درآمدی حسابات
-	-	-	-	-	29. دیگر اخراجاتی حسابات

2013 2013 مۈزۈنە تۈزۈم	2012 2012 مۈزۈنە تۈزۈم	2011 2011 مۈزۈنە تۈزۈم	2010 مۈزۈنە تۈزۈم	2009 مۈزۈنە تۈزۈم	
21,743,920	19,694,640	25,000,000	12,000,000	13,870,420	30 بېرىشنى قەيەردە - تۈزۈم تۈزۈم
-	-	-	-	-	31 بېرىشنى قەيەردە - كۆپەيتىش نۇسخىسى سەھىپىسى
90,000,000	25,000,000	25,000,000	-	-	32 بېرىشنى قەيەردە - مەھسۇلات تۈزۈمىنى تۈزۈش
6,114,173	3,459,658	-	-	-	33 بېرىشنى قەيەردە - تۈزۈم تۈزۈم
<b>2,402,659,041</b>	<b>3,093,710,880</b>	<b>2,621,392,456</b>	<b>2,304,736,448</b>	<b>2,001,984,255</b>	<b>تۈزۈم تۈزۈم</b>
28,106,958	27,828,671	27,553,140	27,280,337	31,171,705	34 سۈنۈشنى تۈزۈش
1,234,485,831	1,104,574,857	930,548,974	1,108,614,736	898,394,018	35 بېرىشنى تۈزۈش
-	867,000,000	518,750,000	-	-	36 بېرىشنى تۈزۈش
72,816,524	69,349,070	66,046,734	62,901,651	61,192,997	37 مەھسۇلات تۈزۈمىنى تۈزۈش
-	-	-	-	-	38 تۈزۈشنى تۈزۈش
1,849,551	1,681,410	1,528,555	3,057,109	6,438,350	39 تۈزۈشنى تۈزۈش
-	-	-	-	114,277,823	40 تۈزۈشنى تۈزۈش
69,301,485	65,546,779	61,949,151	62,231,356	81,617,251	41 تۈزۈشنى تۈزۈش
134,697,200	122,452,000	111,320,000	101,200,000	97,608,804	42 تۈزۈشنى تۈزۈش
203,344,107	193,661,055	184,439,100	167,671,909	78,693,030	43 تۈزۈشنى تۈزۈش
6,872,000	6,667,000	6,562,000	19,449,685	22,555,463	44 تۈزۈشنى تۈزۈش
224,952,828	229,655,023	242,746,051	272,961,660	154,598,397	45 تۈزۈشنى تۈزۈش
100,211,141	100,851,418	96,926,925	78,681,489	99,264,042	46 تۈزۈشنى تۈزۈش
95,487,113	86,806,467	82,672,825	113,854,319	163,889,631	47 تۈزۈشنى تۈزۈش
16,165,878	15,396,075	14,662,928	13,964,693	16,326,228	48 تۈزۈشنى تۈزۈش
4,133,000	4,019,600	3,906,500	4,021,677	6,495,167	49 تۈزۈشنى تۈزۈش
18,056,939	17,197,085	16,378,176	15,598,263	15,740,380	50 تۈزۈشنى تۈزۈش
84,759,741	78,818,801	73,160,762	107,772,155	81,343,610	51 تۈزۈشنى تۈزۈش
33,688,705	32,084,481	30,556,649	35,948,999	13,887,773	52 تۈزۈشنى تۈزۈش
38,016,253	36,205,955	34,481,862	31,347,148	-	53 تۈزۈشنى تۈزۈش
19,271,737	17,473,083	100,760,079	62,720,295	53,582,910	54 تۈزۈشنى تۈزۈش
<b>10,267,783,210</b>	<b>9,840,764,494</b>	<b>8,474,551,563</b>	<b>6,325,822,649</b>	<b>5,410,739,300</b>	<b>تۈزۈشنى تۈزۈش</b>
40,000,000	45,000,000	545,000,000	50,000,000	57,178,566	55 تۈزۈشنى تۈزۈش
8,000,000	8,000,000	10,000,000	13,000,000	22,433,268	56 تۈزۈشنى تۈزۈش
<b>10,315,783,210</b>	<b>9,893,764,494</b>	<b>9,029,551,563</b>	<b>6,388,822,649</b>	<b>5,490,351,134</b>	<b>تۈزۈشنى تۈزۈش</b>
45,000,000	50,000,000	50,000,000	55,000,000	52,923,622	57 تۈزۈشنى تۈزۈش
-	-	369,399,757	376,935,373	637,500,000	58 تۈزۈشنى تۈزۈش
54,895,440	295,692,549	1,474,892,857	1,202,778,824	510,000,000	59 تۈزۈشنى تۈزۈش
<b>10,415,678,650</b>	<b>10,239,457,043</b>	<b>10,923,844,177</b>	<b>8,023,536,846</b>	<b>6,690,774,756</b>	<b>تۈزۈشنى تۈزۈش</b>
100,000,000	93,159,898	93,159,898	450,815,795	368,592,205	60 تۈزۈشنى تۈزۈش
1,679,252,951	1,703,917,619	1,327,726,541	1,138,822,745	778,841,856	61 تۈزۈشنى تۈزۈش
<b>12,194,931,601</b>	<b>12,036,534,560</b>	<b>12,344,730,616</b>	<b>9,613,175,386</b>	<b>7,838,208,817</b>	<b>تۈزۈشنى تۈزۈش</b>

2013 - 2011 - ٢٠١١ - ٢٠١٣

٢٠١٣

# IV

٠١٢٣٤٥٦٧٨٩٠١٢٣٤٥٦٧٨٩٠





2011 ལོའི་ལོ་རྒྱུས་

ལོ་རྒྱུས་ལྟར་ལོ་རྒྱུས་ལྟར་

ལོ་རྒྱུས་ལྟར་ལོ་རྒྱུས་ལྟར་





ಕರ್ನಾಟಕ ಸರ್ಕಾರ 2011

2011 ರಲ್ಲಿ ಸರ್ಕಾರಿ ಸಂಸ್ಥೆಗಳಿಗೆ ಒಟ್ಟು ಮಂಜೂರು ಮಾಡಿದ ಮೊತ್ತ

ವಿಭಾಗ	ವಿಭಾಗೀಯ ಮಂಜೂರು	ವಿಭಾಗೀಯ ಮಂಜೂರು	ವಿಭಾಗೀಯ ಮಂಜೂರು	ವಿಭಾಗೀಯ ಮಂಜೂರು	ವಿಭಾಗೀಯ ಮಂಜೂರು	ವಿಭಾಗೀಯ ಮಂಜೂರು	ವಿಭಾಗೀಯ ಮಂಜೂರು	ವಿಭಾಗೀಯ ಮಂಜೂರು	ವಿಭಾಗೀಯ ಮಂಜೂರು	ವಿಭಾಗೀಯ ಮಂಜೂರು	ವಿಭಾಗೀಯ ಮಂಜೂರು	ವಿಭಾಗೀಯ ಮಂಜೂರು	ವಿಭಾಗೀಯ ಮಂಜೂರು	ವಿಭಾಗೀಯ ಮಂಜೂರು	ವಿಭಾಗೀಯ ಮಂಜೂರು	ವಿಭಾಗೀಯ ಮಂಜೂರು	ವಿಭಾಗೀಯ ಮಂಜೂರು	ವಿಭಾಗೀಯ ಮಂಜೂರು
-	4,213,630	-	332,063,111	-	-	56,100	24,057,387	-	-	-	5,565,000	-	13,350,098	-	379,305,326	<b>ಒಟ್ಟು ಮಂಜೂರು</b>	1	
-	1,612,155	-	5,303,172	-	-	56,100	23,487,987	-	-	-	2,942,500	-	7,021,327	-	40,423,241	ಬೆಂಗಳೂರು		
-	2,601,475	-	326,759,938	-	-	-	569,400	-	-	-	2,622,500	-	6,328,771	-	338,882,084	ಶಿವಮೊಗ್ಗ		
							18,207,936								18,207,936	ಬೆಂಗಳೂರು	1-1	
							569,400								569,400	ಶಿವಮೊಗ್ಗ		
			2,118,874			56,100							64,250		2,239,224	ಬೆಂಗಳೂರು	1-2	
			40,236,603			-							383,500		40,620,103	ಶಿವಮೊಗ್ಗ		
	1,612,155		3,184,298												4,796,453	ಬೆಂಗಳೂರು	1-3	
	2,601,475		286,523,335												289,124,810	ಶಿವಮೊಗ್ಗ		
							5,280,050				2,942,500		3,664,892		11,887,442	ಬೆಂಗಳೂರು	1-4	
							-				2,622,500		395,271		3,017,771	ಶಿವಮೊಗ್ಗ		
													3,292,185		3,292,185	ಬೆಂಗಳೂರು	1-5	
													5,550,000		5,550,000	ಶಿವಮೊಗ್ಗ		
-	21,245,516	-	-	-	723,271	-	-	12,933,240	2,795,195	-	159,314,960	-	31,339,474	483,130	228,834,786	<b>ಒಟ್ಟು ಮಂಜೂರು</b>	2	
-	7,275,911	-	-	-	723,271	-	-	12,489,390	2,470,495	-	64,768,166	-	22,489,629	368,130	110,584,992	ಬೆಂಗಳೂರು		
-	13,969,605	-	-	-	-	-	-	443,850	324,700	-	94,546,794	-	8,849,845	115,000	118,249,794	ಶಿವಮೊಗ್ಗ		
									2,470,495		12,835,037		648,900		15,954,432	ಬೆಂಗಳೂರು	2-1	
									324,700		81,082,711		-		81,407,411	ಶಿವಮೊಗ್ಗ		
	7,275,911				723,271						50,898,623		5,772,070	368,130	65,038,005	ಬೆಂಗಳೂರು	2-2	
	13,969,605				-						5,463,175		8,849,845	115,000	28,397,625	ಶಿವಮೊಗ್ಗ		

دېرستونکي د ادارې د نوم لړلیک	دېرستونکي د ادارې د نوم لړلیک	دېرستونکي د ادارې د نوم لړلیک	دېرستونکي د ادارې د نوم لړلیک	دېرستونکي د ادارې د نوم لړلیک	دېرستونکي د ادارې د نوم لړلیک	دېرستونکي د ادارې د نوم لړلیک	دېرستونکي د ادارې د نوم لړلیک	دېرستونکي د ادارې د نوم لړلیک	دېرستونکي د ادارې د نوم لړلیک	دېرستونکي د ادارې د نوم لړلیک	دېرستونکي د ادارې د نوم لړلیک	دېرستونکي د ادارې د نوم لړلیک	دېرستونکي د ادارې د نوم لړلیک	دېرستونکي د ادارې د نوم لړلیک	دېرستونکي د ادارې د نوم لړلیک	دېرستونکي د ادارې د نوم لړلیک	دېرستونکي د ادارې د نوم لړلیک
																	2.3
											444,921		14,542,377			14,987,298	برناميز شوي ځواکونه
											8,000,908		-			8,000,908	نوي شوي ځواکونه
																	2.5
																	نوي شوي ځواکونه
											12,489,390		1,526,282			14,605,256	برناميز شوي ځواکونه
											443,850		-			443,850	نوي شوي ځواکونه
50,526,092	-	-	-	86,201,335	14,108,694	231,888	538,551,672	-	-	549,069,987	10,829,163	-	684,573	-		1,250,203,404	<b>مجموعه برناميز شوي ځواکونه</b>
12,511,105	-	-	-	85,271,335	8,418,434	231,888	537,874,422	-	-	467,501,370	5,235,813	-	684,573	-		1,117,728,940	برناميز شوي ځواکونه
38,014,987	-	-	-	930,000	5,690,260	-	677,250	-	-	81,568,618	5,593,350	-	-	-		132,474,464	نوي شوي ځواکونه
12,511,105																12,511,105	برناميز شوي ځواکونه
38,014,987																38,014,987	نوي شوي ځواکونه
																	3.2
																	نوي شوي ځواکونه
																	برناميز شوي ځواکونه
																	نوي شوي ځواکونه
																	3.3
																	نوي شوي ځواکونه
																	برناميز شوي ځواکونه
																	نوي شوي ځواکونه
																	3.4
																	نوي شوي ځواکونه
																	برناميز شوي ځواکونه
																	نوي شوي ځواکونه
																	3.5
																	نوي شوي ځواکونه
																	برناميز شوي ځواکونه
																	نوي شوي ځواکونه
																	3.6
																	نوي شوي ځواکونه
																	برناميز شوي ځواکونه
																	نوي شوي ځواکونه
																	3.7
																	نوي شوي ځواکونه
																	برناميز شوي ځواکونه
																	نوي شوي ځواکونه

دوره مالی	دوره مالی	دوره مالی	دوره مالی	دوره مالی	دوره مالی	دوره مالی	دوره مالی	دوره مالی	دوره مالی	دوره مالی	دوره مالی	دوره مالی	دوره مالی	دوره مالی	دوره مالی	دوره مالی	دوره مالی	دوره مالی
-	6,644,152	21,142,419	177,006,971	9,164,973	22,889,897	16,075,267	11,552,279	-	-	-	2,187,112	-	-	-	266,663,069	<b>برقی سیستم کوکرتی</b>		4
-	6,544,152	5,873,888	18,512,495	8,624,973	22,889,897	915,267	11,552,279	-	-	-	1,187,112	-	-	-	76,100,063	برنامہ سازی		
-	100,000	15,268,531	158,494,475	540,000	-	15,160,000	-	-	-	-	1,000,000	-	-	-	190,563,007	ٹاپنگ		
					22,889,897										22,889,897	تعمیراتی کام		4-1
					-										-	برنامہ سازی		
																ٹاپنگ		
																دست خرید		4-2
		3,424,212													3,424,212	برنامہ سازی		
		8,822,181													8,822,181	ٹاپنگ		
																تعمیراتی کام		4-3
		2,449,676													2,449,676	برنامہ سازی		
		6,446,351													6,446,351	ٹاپنگ		
																نمبر ہیر ڈیٹا ویلڈ		4-4
						915,267									915,267	برنامہ سازی		
						15,160,000									15,160,000	ٹاپنگ		
																فوجی قواعد برائے سروسز		4-5
				8,624,973			11,552,279				648,112				20,825,364	برنامہ سازی		
				540,000			-				1,000,000				1,540,000	ٹاپنگ		
																پروگرام		4-6
					12,435,905						539,000				12,974,905	برنامہ سازی		
					49,374,473						-				49,374,473	ٹاپنگ		
																تعمیراتی کام		4-7
					3,657,130										3,657,130	برنامہ سازی		
					86,865,540										86,865,540	ٹاپنگ		
																سٹاک		4-8
					1,075,850										1,075,850	برنامہ سازی		
					21,695,488										21,695,488	ٹاپنگ		
																پروگرام		4-9
					1,343,610						-				1,343,610	برنامہ سازی		
					558,975						-				558,975	ٹاپنگ		
																تعمیراتی کام، سروسز، سروسز		4-10
	6,544,152														6,544,152	برنامہ سازی		
	100,000														100,000	ٹاپنگ		

دوره مالی	دوره مالی	دوره مالی	دوره مالی	دوره مالی	دوره مالی	دوره مالی	دوره مالی	دوره مالی	دوره مالی	دوره مالی	دوره مالی	دوره مالی	دوره مالی	دوره مالی	دوره مالی	دوره مالی	دوره مالی	دوره مالی
-	-	-	71,669,743	-	-	3,612,440	546,946	-	-	-	-	5,565,250	2,474,300	-	83,868,679	<b>تراز سرانجام عملیات</b>		5
-	-	-	28,896,363	-	-	3,496,440	546,946	-	-	-	-	10,000	1,175,300	-	34,125,049	برنامه‌ریزی شده		
-	-	-	42,773,380	-	-	116,000	-	-	-	-	-	5,555,250	1,299,000	-	49,743,630	ناپوشان		
							546,946						-		546,946	برنامه‌ریزی شده		5-1
							-						-		-	ناپوشان		
																<b>درآمد حاصل از فروش دارایی</b>		5-2
						3,496,440							1,175,300		4,671,740	برنامه‌ریزی شده		
						116,000							1,299,000		1,415,000	ناپوشان		
			28,896,363												28,896,363	برنامه‌ریزی شده		5-3
			42,773,380												42,773,380	ناپوشان		
																<b>درآمد حاصل از فروش دارایی</b>		5-4
												10,000			10,000	برنامه‌ریزی شده		
												5,555,250			5,555,250	ناپوشان		
<b>179,138,765</b>	<b>102,170,239</b>	<b>36,391,468</b>	<b>96,498,584</b>	<b>52,176,533</b>	<b>39,802,671</b>	<b>17,915,654</b>	<b>958,188,217</b>	<b>125,389,280</b>	<b>16,346,032</b>	<b>1,143,683,023</b>	<b>1,503,643,240</b>	<b>690,965,227</b>	<b>449,986,993</b>	<b>106,210,603</b>	<b>5,518,506,529</b>	<b>تراز سرانجام عملیات</b>		<b>6</b>
177,849,148	97,604,321	32,171,020	91,707,871	51,622,833	38,895,371	17,403,154	932,267,473	122,709,302	16,013,735	1,143,683,023	1,495,979,603	678,087,873	444,740,582	104,489,621	5,445,224,930	برنامه‌ریزی شده		
1,289,617	4,565,918	4,220,448	4,790,713	553,700	907,300	512,500	25,920,744	2,679,978	332,297	-	7,663,637	12,877,354	5,246,411	1,720,983	73,281,599	ناپوشان		
																<b>درآمد حاصل از فروش دارایی</b>		6-1
26,553,717	16,986,230		20,488,917	9,585,762	5,057,764	4,885,642	143,845,661		2,743,915		351,404,013	180,139,359	17,496,842	27,879,044	807,066,867	برنامه‌ریزی شده		
1,133,667	1,445,918		1,488,063	553,700	648,500	512,500	25,555,744		332,297		7,663,637	12,877,354	2,158,928	1,544,085	55,914,393	ناپوشان		
	1,242,960						2,007,525						14,063	11,121,341	14,385,888	برنامه‌ریزی شده		6-2
	-						365,000						-	176,898	541,898	ناپوشان		
																<b>درآمد حاصل از فروش دارایی</b>		6-3
9,335,690	9,920,427	7,459,341	15,886,944	505,000	3,452,603			37,780,703			1,640,000		271,768,840		357,749,549	برنامه‌ریزی شده		
155,950	3,120,000	4,220,448	3,302,650	-	258,800			2,679,978			-		3,087,483		16,825,309	ناپوشان		
																<b>درآمد حاصل از فروش دارایی</b>		6-4
88,666,380	37,058,720	16,375,336	35,567,616	26,964,300	21,567,300	6,797,400	459,226,818	29,521,655	7,510,560	711,558,221	682,078,195	246,449,348	79,988,690	36,772,674	2,486,103,213	تراز		
53,293,361	32,395,983	8,336,343	19,764,394	14,567,771	8,817,704	5,720,111	327,187,469	55,406,944	5,759,260	432,124,802	460,857,394	251,499,166	75,472,148	28,716,561	1,779,919,413	تراز		
1,715	629	238	498	517	318	70	6,978	256	73	11,457	7,725	4,599	1,197	369	36,639	تراز		
<b>229,664,856</b>	<b>134,273,537</b>	<b>57,533,887</b>	<b>677,238,409</b>	<b>147,542,841</b>	<b>77,524,533</b>	<b>37,891,348</b>	<b>1,532,896,500</b>	<b>138,322,521</b>	<b>19,141,227</b>	<b>1,692,753,010</b>	<b>1,681,539,475</b>	<b>696,530,477</b>	<b>497,835,438</b>	<b>106,693,733</b>	<b>7,727,381,793</b>	<b>تراز سرانجام عملیات</b>		

2012 ལོའི་ལོ་རྒྱུས་

ལོ་རྒྱུས་ལྟོ་སྒྲིག་པའི་ལོ་རྒྱུས་

ལོ་རྒྱུས་ལྟོ་སྒྲིག་པའི་ལོ་རྒྱུས་







2011

2012

...	...	...	...	...	...	...	...	...	...	...	...	...	...	...	...	...	...
-	414,250	-	193,843,815	-	-	-	33,964,378	-	-	-	6,357,500	-	23,447,364	-	258,027,307	<b>1</b>	<b>...</b>
-	414,250	-	1,287,365	-	-	-	33,123,970	-	-	-	4,510,000	-	9,558,364	-	48,893,949		...
-	-	-	192,556,450	-	-	-	840,408	-	-	-	1,847,500	-	13,889,000	-	209,133,358		...
																	...
							25,041,990								25,041,990		...
							840,408								840,408		...
																	...
			635,000				-						527,196		1,162,196		...
			17,874,551				-						-		17,874,551		...
																	...
	414,250		652,365												1,066,615		...
	-		174,681,899												174,681,899		...
																	...
							8,081,980				4,510,000		3,781,898		16,373,878		...
							-				1,847,500		6,869,000		8,716,500		...
																	...
													5,249,270		5,249,270		...
													7,020,000		7,020,000		...
-	2,270,553	-	-	-	652,201	-	-	12,761,855	2,324,456	-	265,190,508	-	46,954,005	622,593	330,776,170	<b>2</b>	<b>...</b>
-	2,257,000	-	-	-	652,201	-	-	12,657,855	2,063,156	-	66,983,924	-	30,312,228	622,593	115,548,957		...
-	13,553	-	-	-	-	-	-	104,000	261,300	-	198,206,584	-	16,641,777	-	215,227,213		...
																	...
									2,063,156		20,353,374		2,051,427		24,467,957		...
									261,300		181,507,880		-		181,769,180		...
	2,257,000				652,201						46,302,550		9,462,253	622,593	59,296,596		...
	13,553				-						1,358,534		16,641,777	-	18,013,863		...
																	...
													16,977,767		16,977,767		...
											15,340,170		-		15,340,170		...

دوره مالی	حسابهای درآمدی	حسابهای هزینه‌ای	حسابهای دارایی	حسابهای بدهی	حسابهای حقوق صاحبان سهام	حسابهای درآمدی	حسابهای هزینه‌ای	حسابهای دارایی	حسابهای بدهی	حسابهای حقوق صاحبان سهام	حسابهای درآمدی	حسابهای هزینه‌ای	حسابهای دارایی	حسابهای بدهی	حسابهای حقوق صاحبان سهام	مجموع	توضیحات	ردیف
																		2-5
																14,806,637	تغییر سرمایه	
																104,000	برنامه‌ریزی شده	
																104,000	نایافته	
40,351,076	-	-	-	90,133,976	13,900,552	-	533,846,869	-	-	612,318,751	15,318,482	-	414,573	-	1,306,284,278		3	
13,691,285	-	-	-	89,928,876	10,869,896	-	533,524,369	-	-	482,845,614	4,900,105	-	414,573	-	1,136,174,718			
26,659,791	-	-	-	205,100	3,030,656	-	322,500	-	-	129,473,137	10,418,377	-	-	-	170,109,561			
13,691,285															13,691,285		3-1	
26,659,791															26,659,791			
																	3-2	
							529,873,901						414,573		531,675,935			
							322,500						-		650,877			
																	3-3	
				35,703,534						482,845,614					518,549,148			
				70,100						129,473,137					129,543,237			
																	3-4	
				19,184,836							2,100,000				21,284,836			
				100,000											100,000			
																	3-5	
				35,040,506											35,040,506			
				35,000											35,000			
																	3-6	
							3,650,468								4,673,562			
							-								10,090,000			
																	3-7	
					10,869,896										11,259,446			
					3,030,656										3,030,656			
-	4,562,954	18,350,566	270,745,832	6,705,315	27,117,539	15,000,000	11,672,621	-	-	-	3,143,052	-	-	-	357,297,878		4	
-	4,497,354	6,344,988	16,022,220	6,570,315	27,117,539	-	11,672,621	-	-	-	1,593,052	-	-	-	73,818,088			
-	65,600	12,005,578	254,723,612	135,000	-	15,000,000	-	-	-	-	1,550,000	-	-	-	283,479,790			



دوره مالی	حسابهای درآمدی	حسابهای هزینه‌ای	حسابهای دارایی	حسابهای بدهی	حسابهای حقوق صاحبان سهام	حسابهای سایر	حسابهای درآمدی	حسابهای هزینه‌ای	حسابهای دارایی	حسابهای بدهی	حسابهای حقوق صاحبان سهام	حسابهای سایر	حسابهای درآمدی	حسابهای هزینه‌ای	حسابهای دارایی	حسابهای بدهی	حسابهای حقوق صاحبان سهام	حسابهای سایر	توضیحات	ردیف
-	-	-	807,100	-	-	-	2,138,492	-	-	-	-	-	4,055,250	3,368,989	-	10,369,831	-	-	درآمد عملیاتی	5
-	-	-	807,100	-	-	-	2,138,492	-	-	-	-	-	1,834,489	-	-	4,780,081	-	-	درآمد عملیاتی	
-	-	-	-	-	-	-	-	-	-	-	-	-	4,055,250	1,534,500	-	5,589,750	-	-	درآمد عملیاتی	
																			درآمد عملیاتی	5-1
							2,138,492						211,185			2,349,677			درآمد عملیاتی	
							-						-			-			درآمد عملیاتی	
																			درآمد عملیاتی	5-2
													1,623,304			1,623,304			درآمد عملیاتی	
													1,534,500			1,534,500			درآمد عملیاتی	
																			درآمد عملیاتی	5-3
			807,100													807,100			درآمد عملیاتی	
			-													-			درآمد عملیاتی	
																			درآمد عملیاتی	5-4
																			درآمد عملیاتی	
													4,055,250			4,055,250			درآمد عملیاتی	
183,921,940	120,959,015	43,273,706	231,711,210	51,697,489	39,810,944	24,758,765	949,792,342	123,326,748	16,238,540	1,143,683,023	1,575,242,738	709,277,097	452,982,577	101,834,470	5,768,510,606	-	-	-	درآمد عملیاتی	6
180,973,836	117,331,346	34,219,948	92,959,935	51,364,189	39,327,074	24,758,765	932,551,326	122,962,302	15,998,590	1,143,683,023	1,558,214,330	682,938,522	450,306,415	100,179,747	5,547,769,350				درآمد عملیاتی	
2,948,104	3,627,669	9,053,758	138,751,275	333,300	483,870	-	17,241,017	364,446	239,950	-	17,028,408	26,338,575	2,676,162	1,654,723	220,741,256				درآمد عملیاتی	
																			درآمد عملیاتی	6-1
29,110,825	23,018,567		22,458,011	9,117,927	5,272,083	12,241,254	189,018,872		2,728,771		413,403,741	184,990,008	15,759,786	28,029,768	935,149,612				درآمد عملیاتی	
2,807,154	3,552,669		799,225	333,300	390,620	-	16,676,017		239,950		17,028,408	26,338,575	189,850	1,543,525	69,899,292				درآمد عملیاتی	
																			درآمد عملیاتی	6-2
	8,872,668						5,327,035						-	6,660,744	20,860,447				درآمد عملیاتی	
	75,000						565,000						-	111,198	751,198				درآمد عملیاتی	
																			درآمد عملیاتی	6-3
9,903,270	15,985,408	7,660,316	15,169,913	714,191	3,669,987			38,033,703			1,875,000		279,085,792		372,097,581				درآمد عملیاتی	
140,950	-	9,053,758	137,952,050	-	93,250			364,446			-		2,486,312		150,090,766				درآمد عملیاتی	
																			درآمد عملیاتی	6-4
88,666,380	37,058,720	17,037,196	35,567,616	26,964,300	21,567,300	6,797,400	413,304,136	29,521,655	7,510,560	711,558,221	682,078,195	246,449,348	79,988,690	36,772,674	2,440,842,391				درآمد عملیاتی	
53,293,361	32,395,983	9,522,436	19,764,394	14,567,771	8,817,704	5,720,111	324,901,283	55,406,944	5,759,260	432,124,802	460,857,394	251,499,166	75,472,148	28,716,561	1,778,819,319				درآمد عملیاتی	
1,715	629	238	498	517	318	70	6,280	256	73	11,457	7,725	4,599	1,197	369	35,941				درآمد عملیاتی	
224,273,016	128,206,772	61,624,272	697,107,957	148,536,780	81,481,235	39,758,765	1,531,414,702	136,088,604	18,562,996	1,756,001,773	1,865,252,280	713,332,347	527,167,508	102,457,063	8,031,266,070				درآمد عملیاتی	

2013 ମସିହା

ମୁଖ୍ୟ ମନ୍ତ୍ରୀ, ଓଡ଼ିଶା

ଭୁବନେଶ୍ୱର





2011

2013

...	...	...	...	...	...	...	...	...	...	...	...	...	...	...	...	...	...
-	480,500	-	154,023,311	-	-	-	35,465,375	-	-	-	6,402,500	-	23,008,586	-	219,380,272	<b>1</b>	<b>...</b>
-	305,500	-	987,365	-	-	-	34,614,395	-	-	-	4,555,000	-	9,019,586	-	49,481,846		...
-	175,000	-	153,035,946	-	-	-	850,980	-	-	-	1,847,500	-	13,989,000	-	169,898,426		...
							26,857,558								26,857,558	1-1	...
							850,980								850,980		...
			335,000										64,250		399,250	1-2	...
			40,000										-		40,000		...
	305,500		652,365												957,865	1-3	...
	175,000		152,995,946												153,170,946		...
							7,756,837				4,555,000		4,026,748		16,338,585	1-4	...
							-				1,847,500		6,969,000		8,816,500		...
													4,928,588		4,928,588	1-5	...
													7,020,000		7,020,000		...
-	2,257,000	-	-	-	316,162	-	-	13,037,011	2,432,716	-	101,589,218	-	25,276,887	692,509	145,601,502	<b>2</b>	<b>...</b>
-	2,257,000	-	-	-	316,162	-	-	12,809,511	2,117,066	-	64,003,603	-	15,720,421	692,509	97,916,272		...
-	-	-	-	-	-	-	-	227,500	315,650	-	37,585,615	-	9,556,466	-	47,685,231		...
																2-1	...
									2,117,066		18,402,425		2,116,472		22,635,963		...
									315,650		20,120,000		-		20,435,650		...
	2,257,000				316,162						45,273,178		9,899,332	692,509	58,438,181	2-2	...
-	-				-						2,378,920		9,556,466	-	11,935,386		...

دېرېزې	دېرېزې	دېرېزې	دېرېزې	دېرېزې	دېرېزې	دېرېزې	دېرېزې	دېرېزې	دېرېزې	دېرېزې	دېرېزې	دېرېزې	دېرېزې	دېرېزې	دېرېزې	دېرېزې	دېرېزې	دېرېزې	
																		سټرټېجېک ټريډينګ ټولګرېزې	2-3
																		برنامېزې ټولګرېزې	
																		ټولګرېزې	
																		ټولګرېزې	2-5
																		برنامېزې ټولګرېزې	
																		ټولګرېزې	
20,918,332	-	-	-	90,086,761	19,817,190	-	531,526,150	-	-	605,978,961	5,406,809	-	435,761	-	1,274,169,963			<b>ټولګرېزې</b>	<b>3</b>
15,556,975	-	-	-	89,904,511	9,920,749	-	531,203,650	-	-	494,873,901	4,959,433	-	435,761	-	1,146,854,978			برنامېزې ټولګرېزې	
5,361,357	-	-	-	182,250	9,896,441	-	322,500	-	-	111,105,060	447,377	-	-	-	127,314,985			ټولګرېزې	
15,556,975																		ټولګرېزې	3-1
5,361,357																		ټولګرېزې	
																		ټولګرېزې	3-2
																		ټولګرېزې	
																		ټولګرېزې	
																		ټولګرېزې	3-3
																		ټولګرېزې	
																		ټولګرېزې	
																		ټولګرېزې	3-4
																		ټولګرېزې	
																		ټولګرېزې	
																		ټولګرېزې	3-5
																		ټولګرېزې	
																		ټولګرېزې	3-6
																		ټولګرېزې	
																		ټولګرېزې	
																		ټولګرېزې	3-7
																		ټولګرېزې	
																		ټولګرېزې	
-	4,874,005	13,221,021	264,050,629	6,625,664	24,684,546	15,000,000	11,712,735	-	-	-	3,203,039	-	-	-	343,371,639			<b>ټولګرېزې</b>	<b>4</b>
-	4,874,005	5,304,537	11,918,689	6,565,664	24,684,546	-	11,712,735	-	-	-	1,575,539	-	-	-	66,635,715			ټولګرېزې	
-	-	7,916,484	252,131,940	60,000	-	15,000,000	-	-	-	-	1,627,500	-	-	-	276,735,924			ټولګرېزې	





دولت	دولت	دولت	دولت	دولت	دولت	دولت	دولت	دولت	دولت	دولت	دولت	دولت	دولت	دولت	دولت	دولت	دولت	دولت
-	-	-	1,639,950	-	-	-	1,968,774	-	-	-	-	1,500,000	3,329,868	-	8,438,592	5	5	5
-	-	-	1,639,950	-	-	-	1,968,774	-	-	-	-	-	1,756,368	-	5,365,092			
-	-	-	-	-	-	-	-	-	-	-	-	1,500,000	1,573,500	-	3,073,500			
							1,968,774						30,000		1,998,774	5-1	5-1	5-1
							-						-		-			
													1,726,368		1,726,368	5-2	5-2	5-2
							-						1,573,500		1,573,500			
			1,639,950												1,639,950	5-3	5-3	5-3
			-												-			
															-	5-4	5-4	5-4
												1,500,000			1,500,000			
185,432,973	117,520,506	44,922,711	141,322,652	51,652,131	39,544,632	24,996,296	928,956,729	123,330,248	16,310,942	1,143,683,023	1,583,270,327	712,231,839	468,211,658	101,728,046	5,683,114,714	6	6	6
182,184,098	116,061,013	42,403,448	92,818,202	51,311,756	39,121,982	24,996,296	913,454,203	122,965,802	16,032,992	1,143,683,023	1,566,222,225	684,597,389	465,764,038	100,174,882	5,561,791,348			
3,248,876	1,459,493	2,519,263	48,504,450	340,375	422,650	-	15,502,527	364,446	277,950	-	17,048,102	27,634,450	2,447,620	1,553,165	121,323,367			
30,026,845	21,669,005		22,505,335	9,146,585	5,315,892	12,478,785	194,057,583		2,763,172		421,411,635	186,648,875	17,858,944	28,019,579	951,902,234	6-1	6-1	6-1
3,107,926	1,359,493		852,400	340,375	329,000	-	15,187,527		277,950		17,048,102	27,634,450	129,100	1,441,967	67,708,289			
	8,911,983						5,295,635						-	6,666,067	20,873,686	6-2	6-2	6-2
	100,000						315,000						-	111,198	526,198			
10,197,511	16,025,322	11,785,922	14,980,856	633,100	3,421,087			38,037,203			1,875,000		292,444,256		389,400,257	6-3	6-3	6-3
140,950	-	2,519,263	47,652,050	-	93,650			364,446			-		2,318,520		53,088,879			
88,666,380	37,058,720	19,931,896	35,567,616	26,964,300	21,567,300	6,797,400	390,342,795	29,521,655	7,510,560	711,558,221	682,078,195	246,449,348	79,988,690	36,772,674	2,420,775,750	6-4	6-4	6-4
53,293,361	32,395,983	10,685,630	19,764,394	14,567,771	8,817,704	5,720,111	323,758,189	55,406,944	5,759,260	432,124,802	460,857,394	251,499,166	75,472,148	28,716,561	1,778,839,420			
1,715	629	238	498	517	318	70	5,931	256	73	11,457	7,725	4,599	1,197	369	35,592			
206,351,305	125,132,011	58,143,732	561,036,542	148,364,556	84,362,530	39,996,296	1,509,629,763	136,367,259	18,743,658	1,749,661,983	1,699,871,893	713,731,839	520,262,759	102,420,556	7,674,076,682			

2011 ମସିହା

ମୁଖ୍ୟ ମନ୍ତ୍ରୀ, ଓଡ଼ିଶା

କଟକ, ଓଡ଼ିଶା







بِسْمِ اللّٰهِ الرَّحْمٰنِ الرَّحِیْمِ



ಹಣಕಾಸು ಇಲಾಖೆ 2011 ರಿಂದ 2013 ರ

**ರಾಜ್ಯ ಸರ್ಕಾರದ ಹಣಕಾಸು ಇಲಾಖೆ**

2013		2012		2011		ಹಂಚಿಕೆ
ಶುಭಕೂ	ಮೊತ್ತ	ಶುಭಕೂ	ಮೊತ್ತ	ಶುಭಕೂ	ಮೊತ್ತ	
169,898,426	49,481,846	209,133,358	48,893,949	338,882,084	40,423,241	<b>1 ರಾಜ್ಯ ಸರ್ಕಾರದ ಹಣಕಾಸು ಇಲಾಖೆ</b>
850,980	26,857,558	840,408	25,041,990	569,400	18,207,936	<b>1.1 ಸರ್ಕಾರದ ಹಣಕಾಸು ಇಲಾಖೆ</b>
850,980	26,857,558	840,408	25,041,990	569,400	18,207,936	ರಾಜ್ಯ ಸರ್ಕಾರದ ಹಣಕಾಸು ಇಲಾಖೆ
40,000	399,250	17,874,551	1,162,196	40,620,103	2,239,224	<b>1.2 ಸರ್ಕಾರದ ಹಣಕಾಸು ಇಲಾಖೆ</b>
-	64,250	-	527,196	383,500	64,250	ರಾಜ್ಯ ಸರ್ಕಾರದ ಹಣಕಾಸು ಇಲಾಖೆ
-	-	-	-	-	56,100	ರಾಜ್ಯ ಸರ್ಕಾರದ ಹಣಕಾಸು ಇಲಾಖೆ
40,000	335,000	17,874,551	635,000	40,236,603	2,118,874	ರಾಜ್ಯ ಸರ್ಕಾರದ ಹಣಕಾಸು ಇಲಾಖೆ
153,170,946	957,865	174,681,899	1,066,615	289,124,810	4,796,453	<b>1.3 ಸರ್ಕಾರದ ಹಣಕಾಸು ಇಲಾಖೆ</b>
152,995,946	652,365	174,681,899	652,365	286,523,335	3,184,298	ರಾಜ್ಯ ಸರ್ಕಾರದ ಹಣಕಾಸು ಇಲಾಖೆ
175,000	305,500	-	414,250	2,601,475	1,612,155	ರಾಜ್ಯ ಸರ್ಕಾರದ ಹಣಕಾಸು ಇಲಾಖೆ
8,816,500	16,338,585	8,716,500	16,373,878	3,017,771	11,887,442	<b>1.4 ಸರ್ಕಾರದ ಹಣಕಾಸು ಇಲಾಖೆ</b>
6,969,000	4,026,748	6,869,000	3,781,898	395,271	3,664,892	ರಾಜ್ಯ ಸರ್ಕಾರದ ಹಣಕಾಸು ಇಲಾಖೆ
1,847,500	4,555,000	1,847,500	4,510,000	2,622,500	2,942,500	ರಾಜ್ಯ ಸರ್ಕಾರದ ಹಣಕಾಸು ಇಲಾಖೆ
-	7,756,837	-	8,081,980	-	5,280,050	ರಾಜ್ಯ ಸರ್ಕಾರದ ಹಣಕಾಸು ಇಲಾಖೆ
7,020,000	4,928,588	7,020,000	5,249,270	5,550,000	3,292,185	<b>1.5 ಸರ್ಕಾರದ ಹಣಕಾಸು ಇಲಾಖೆ</b>
7,020,000	4,928,588	7,020,000	5,249,270	5,550,000	3,292,185	ರಾಜ್ಯ ಸರ್ಕಾರದ ಹಣಕಾಸು ಇಲಾಖೆ







سنة 2011 من 2013

2011 السنة المالية العامة - الميزانية العامة للدولة

مجموع الميزانية العامة		الميزانية العامة للدولة		البيان / الملاحظات
المبلغ	المبلغ	المبلغ	المبلغ	
569,400	18,207,936	569,400	18,207,936	1-1 الميزانية العامة للدولة
205,500	7,404,831	205,500	7,404,831	P1 الميزانية العامة للدولة - الميزانية العامة للدولة
55,500	702,950	55,500	702,950	S1 الميزانية العامة للدولة - الميزانية العامة للدولة
75,000	4,565,510	75,000	4,565,510	S2 الميزانية العامة للدولة - الميزانية العامة للدولة
-	597,127	-	597,127	S3 الميزانية العامة للدولة - الميزانية العامة للدولة


தொகுப்பு அல்லது மொத்தம்		பிரச்சினை அல்லது மொத்தம்		தீர்மானம் / முடிவு
அளவு	பிரச்சினை	அளவு	பிரச்சினை	
-	22,000	-	22,000	S4 கட்டிய தொகை, தொகுப்பு அல்லது மொத்தம், தொகுப்பு அல்லது மொத்தம், தொகுப்பு அல்லது மொத்தம், தொகுப்பு அல்லது மொத்தம்
75,000	1,517,244	75,000	1,517,244	S5 கட்டிய தொகை, தொகுப்பு அல்லது மொத்தம், தொகுப்பு அல்லது மொத்தம், தொகுப்பு அல்லது மொத்தம், தொகுப்பு அல்லது மொத்தம்
265,000	10,215,290	265,000	10,215,290	P2 தொகுப்பு அல்லது மொத்தம், தொகுப்பு அல்லது மொத்தம், தொகுப்பு அல்லது மொத்தம், தொகுப்பு அல்லது மொத்தம்
-	2,355,550	-	2,355,550	S1 கட்டிய தொகை, தொகுப்பு அல்லது மொத்தம், தொகுப்பு அல்லது மொத்தம், தொகுப்பு அல்லது மொத்தம், தொகுப்பு அல்லது மொத்தம்
240,000	2,907,000	240,000	2,907,000	S2 கட்டிய தொகை, தொகுப்பு அல்லது மொத்தம், தொகுப்பு அல்லது மொத்தம், தொகுப்பு அல்லது மொத்தம், தொகுப்பு அல்லது மொத்தம்

تۆتۈن كۆمۈر ئىشلىتىش		دېرىسلىق بىر تۈن ئۆلچەملىك ئۆلچەم		دېرىسلىق بىر تۈن كۆمۈر ئىشلىتىش	تۈپ / سۈمۈرۈش
ئۆلچەم	بىر تۈن كۆمۈر	ئۆلچەم	بىر تۈن كۆمۈر		
-	129,796	-	129,796	S3 بىر تۈن كۆمۈر ئىشلىتىش ۋە ئىشلىتىش ئۆلچەملىك بىر تۈن كۆمۈر ئىشلىتىش، كۆمۈر ئىشلىتىش ئۆلچەملىك بىر تۈن كۆمۈر ئىشلىتىش ۋە ئىشلىتىش ئۆلچەملىك بىر تۈن كۆمۈر ئىشلىتىش.	
-	79,924	-	79,924	S4 ئۆلچەملىك بىر تۈن كۆمۈر ئىشلىتىش ۋە ئىشلىتىش ئۆلچەملىك بىر تۈن كۆمۈر ئىشلىتىش، كۆمۈر ئىشلىتىش ئۆلچەملىك بىر تۈن كۆمۈر ئىشلىتىش ۋە ئىشلىتىش ئۆلچەملىك بىر تۈن كۆمۈر ئىشلىتىش.	
-	5,000	-	5,000	S5 بىر تۈن كۆمۈر ئىشلىتىش ۋە ئىشلىتىش ئۆلچەملىك بىر تۈن كۆمۈر ئىشلىتىش، كۆمۈر ئىشلىتىش ئۆلچەملىك بىر تۈن كۆمۈر ئىشلىتىش ۋە ئىشلىتىش ئۆلچەملىك بىر تۈن كۆمۈر ئىشلىتىش.	
25,000	4,738,020	25,000	4,738,020	S6 ئۆلچەملىك بىر تۈن كۆمۈر ئىشلىتىش ۋە ئىشلىتىش ئۆلچەملىك بىر تۈن كۆمۈر ئىشلىتىش، كۆمۈر ئىشلىتىش ئۆلچەملىك بىر تۈن كۆمۈر ئىشلىتىش ۋە ئىشلىتىش ئۆلچەملىك بىر تۈن كۆمۈر ئىشلىتىش.	
1,900	250,000	1,900	250,000	P3 بىر تۈن كۆمۈر ئىشلىتىش ۋە ئىشلىتىش ئۆلچەملىك بىر تۈن كۆمۈر ئىشلىتىش، كۆمۈر ئىشلىتىش ئۆلچەملىك بىر تۈن كۆمۈر ئىشلىتىش ۋە ئىشلىتىش ئۆلچەملىك بىر تۈن كۆمۈر ئىشلىتىش.	
1,900	250,000	1,900	250,000	S2 بىر تۈن كۆمۈر ئىشلىتىش ۋە ئىشلىتىش ئۆلچەملىك بىر تۈن كۆمۈر ئىشلىتىش، كۆمۈر ئىشلىتىش ئۆلچەملىك بىر تۈن كۆمۈر ئىشلىتىش ۋە ئىشلىتىش ئۆلچەملىك بىر تۈن كۆمۈر ئىشلىتىش.	
-	27,000	-	27,000	P4 بىر تۈن كۆمۈر ئىشلىتىش ۋە ئىشلىتىش ئۆلچەملىك بىر تۈن كۆمۈر ئىشلىتىش، كۆمۈر ئىشلىتىش ئۆلچەملىك بىر تۈن كۆمۈر ئىشلىتىش ۋە ئىشلىتىش ئۆلچەملىك بىر تۈن كۆمۈر ئىشلىتىش.	
-	27,000	-	27,000	S2 بىر تۈن كۆمۈر ئىشلىتىش ۋە ئىشلىتىش ئۆلچەملىك بىر تۈن كۆمۈر ئىشلىتىش، كۆمۈر ئىشلىتىش ئۆلچەملىك بىر تۈن كۆمۈر ئىشلىتىش ۋە ئىشلىتىش ئۆلچەملىك بىر تۈن كۆمۈر ئىشلىتىش.	





සමස්ත පුහුණුව





بِسْمِ اللّٰهِ الرَّحْمٰنِ الرَّحِیْمِ



حَکومتِ سندھ 2011 سے 2013 تک

نفاذیاتی اخراجات

2013		2012		2011		موصوفہ
شروع	میانکار	شروع	میانکار	شروع	میانکار	
47,685,231	97,916,272	215,227,213	115,548,957	118,249,794	110,584,992	2 نفاذیاتی اخراجات
20,435,650	22,635,963	181,769,180	24,467,957	81,407,411	15,954,432	2.1 درآمدی اخراجات
-	2,116,472	-	2,051,427	-	648,900	درآمدی اخراجات اور دیگر اخراجات
20,120,000	18,402,425	181,507,880	20,353,374	81,082,711	12,835,037	درآمدی اخراجات اور دیگر اخراجات
315,650	2,117,066	261,300	2,063,156	324,700	2,470,495	درآمدی اخراجات اور دیگر اخراجات
11,935,386	58,438,181	18,013,863	59,296,596	28,397,625	65,038,005	2.2 سیکورٹی اخراجات اور دیگر اخراجات
-	692,509	-	622,593	115,000	368,130	درآمدی اخراجات اور دیگر اخراجات
9,556,466	9,899,332	16,641,777	9,462,253	8,849,845	5,772,070	درآمدی اخراجات اور دیگر اخراجات
2,378,920	45,273,178	1,358,534	46,302,550	5,463,175	50,898,623	درآمدی اخراجات اور دیگر اخراجات
-	316,162	-	652,201	-	723,271	درآمدی اخراجات اور دیگر اخراجات
-	2,257,000	13,553	2,257,000	13,969,605	7,275,911	درآمدی اخراجات اور دیگر اخراجات
15,086,694	1,982,575	15,340,170	16,977,767	8,000,908	14,987,298	2.3 سیکورٹی اخراجات اور دیگر اخراجات
-	1,982,575	-	16,977,767	-	14,542,377	درآمدی اخراجات اور دیگر اخراجات
15,086,694	-	15,340,170	-	8,000,908	444,921	درآمدی اخراجات اور دیگر اخراجات
-	-	-	-	-	-	2.4 دیگر اخراجات
227,500	14,859,552	104,000	14,806,637	443,850	14,605,256	2.5 دیگر اخراجات
-	1,722,042	-	1,820,782	-	1,526,282	درآمدی اخراجات اور دیگر اخراجات
-	328,000	-	328,000	-	589,584	درآمدی اخراجات اور دیگر اخراجات
227,500	12,809,511	104,000	12,657,855	443,850	12,489,390	درآمدی اخراجات اور دیگر اخراجات







ವಜ್ರದ ಸರ್ಕಾರ 2011 ರಿಂದ 2013 ರ

2011 ರಿಂದ 2013 ರ ವಜ್ರದ ಸರ್ಕಾರದ ವಿದ್ಯಾರ್ಹತೆ ಮತ್ತು ಸಮರ್ಥನೆಯ ವಿವರ

ವಜ್ರದ ಸರ್ಕಾರದ ವಿದ್ಯಾರ್ಹತೆ ಮತ್ತು ಸಮರ್ಥನೆಯ ವಿವರ		ವಿದ್ಯಾರ್ಹತೆ ಮತ್ತು ಸಮರ್ಥನೆಯ ವಿವರ		ವಿದ್ಯಾರ್ಹತೆ ಮತ್ತು ಸಮರ್ಥನೆಯ ವಿವರ		ವಿದ್ಯಾರ್ಹತೆ ಮತ್ತು ಸಮರ್ಥನೆಯ ವಿವರ		ವಿದ್ಯಾರ್ಹತೆ ಮತ್ತು ಸಮರ್ಥನೆಯ ವಿವರ
ವಿದ್ಯಾರ್ಹತೆ ಮತ್ತು ಸಮರ್ಥನೆಯ ವಿವರ	ವಿದ್ಯಾರ್ಹತೆ ಮತ್ತು ಸಮರ್ಥನೆಯ ವಿವರ	ವಿದ್ಯಾರ್ಹತೆ ಮತ್ತು ಸಮರ್ಥನೆಯ ವಿವರ	ವಿದ್ಯಾರ್ಹತೆ ಮತ್ತು ಸಮರ್ಥನೆಯ ವಿವರ	ವಿದ್ಯಾರ್ಹತೆ ಮತ್ತು ಸಮರ್ಥನೆಯ ವಿವರ	ವಿದ್ಯಾರ್ಹತೆ ಮತ್ತು ಸಮರ್ಥನೆಯ ವಿವರ	ವಿದ್ಯಾರ್ಹತೆ ಮತ್ತು ಸಮರ್ಥನೆಯ ವಿವರ	ವಿದ್ಯಾರ್ಹತೆ ಮತ್ತು ಸಮರ್ಥನೆಯ ವಿವರ	
81,407,411	15,954,432	324,700	2,470,495	81,082,711	12,835,037	-	648,900	2.1 ವಿದ್ಯಾರ್ಹತೆ ಮತ್ತು ಸಮರ್ಥನೆಯ ವಿವರ
204,700	1,865,882	204,700	765,500	-	451,482	-	648,900	P1 ವಿದ್ಯಾರ್ಹತೆ ಮತ್ತು ಸಮರ್ಥನೆಯ ವಿವರ
204,700	1,706,882	204,700	606,500	-	451,482	-	648,900	S1 ವಿದ್ಯಾರ್ಹತೆ ಮತ್ತು ಸಮರ್ಥನೆಯ ವಿವರ
-	159,000	-	159,000	-	-	-	-	S2 ವಿದ್ಯಾರ್ಹತೆ ಮತ್ತು ಸಮರ್ಥನೆಯ ವಿವರ
35,000	710,420	35,000	710,420	-	-	-	-	P2 ವಿದ್ಯಾರ್ಹತೆ ಮತ್ತು ಸಮರ್ಥನೆಯ ವಿವರ
-	6,400	-	6,400	-	-	-	-	S1 ವಿದ್ಯಾರ್ಹತೆ ಮತ್ತು ಸಮರ್ಥನೆಯ ವಿವರ
35,000	40,500	35,000	40,500	-	-	-	-	S2 ವಿದ್ಯಾರ್ಹತೆ ಮತ್ತು ಸಮರ್ಥನೆಯ ವಿವರ
-	663,520	-	663,520	-	-	-	-	S3 ವಿದ್ಯಾರ್ಹತೆ ಮತ್ತು ಸಮರ್ಥನೆಯ ವಿವರ
1,000,000	3,200	-	3,200	1,000,000	-	-	-	P3 ವಿದ್ಯಾರ್ಹತೆ ಮತ್ತು ಸಮರ್ಥನೆಯ ವಿವರ
-	3,200	-	3,200	-	-	-	-	S3 ವಿದ್ಯಾರ್ಹತೆ ಮತ್ತು ಸಮರ್ಥನೆಯ ವಿವರ
1,000,000	-	-	-	1,000,000	-	-	-	S4 ವಿದ್ಯಾರ್ಹತೆ ಮತ್ತು ಸಮರ್ಥನೆಯ ವಿವರ

پراجیکٹ کی تفصیلات		مقررہ بجٹ		حالیہ اخراجات		بچاؤ		تفصیلات
نمبر	تفصیلات	نمبر	تفصیلات	نمبر	تفصیلات	نمبر	تفصیلات	
								P4
262,500	788,010	-	788,010	262,500	-	-	-	پراجیکٹ کی تفصیلات
262,500	-			262,500	-			S1
-	422,710	-	422,710					S2
-	262,300	-	262,300					S3
-	103,000	-	103,000					S10
53,868,070	1,388,656	85,000	41,500	53,783,070	1,347,156	-	-	P5
-	855,083			-	855,083			S1
53,783,070	492,073			53,783,070	492,073			S2
85,000	41,500	85,000	41,500					S3
3,000	717,765	-	161,865	3,000	555,900	-	-	P6
-	433,165-00	-	153,665-00	-	279,500			S1
3,000-00	254,900-00	-	1,000-00	3,000-00	253,900			S2
-	29,700-00	-	7,200-00	-	22,500			S3







संज्ञे के अन्तर्गत 2011 से 2013 तक

2011 तक मध्य प्रदेश में शिक्षण संसाधनों के आवंटन का विवरण

कुल आवंटन		मध्य प्रदेश सरकार द्वारा आवंटित		मध्य प्रदेश सरकार द्वारा आवंटित		मध्य प्रदेश सरकार द्वारा आवंटित		मध्य प्रदेश सरकार द्वारा आवंटित		मध्य प्रदेश सरकार द्वारा आवंटित		विवरण / टिप्पणी
शुद्ध	प्रतिशत	शुद्ध	प्रतिशत	शुद्ध	प्रतिशत	शुद्ध	प्रतिशत	शुद्ध	प्रतिशत	शुद्ध	प्रतिशत	
28,397,625	64,866,795	13,969,605	7,275,911	-	723,271	5,463,175	50,898,623	8,849,845	5,772,070	115,000	368,130	2-2 स्कूलों में शिक्षण संसाधनों का आवंटन
1,063,175	15,585,500	-	-	-	-	1,063,175	15,569,000	-	-	-	16,500	P1 मद्रासों के अंतर्गत (2008) में नए शिक्षण संसाधनों का आवंटन। स्कूलों में शिक्षण संसाधनों का आवंटन। स्कूलों में शिक्षण संसाधनों का आवंटन। स्कूलों में शिक्षण संसाधनों का आवंटन।
313,175	14,269,000					313,175	14,269,000					S1 स्कूलों में शिक्षण संसाधनों का आवंटन।
750,000	1,300,000					750,000	1,300,000					S2 मद्रासों में शिक्षण संसाधनों का आवंटन।
-	3,000											S3 स्कूलों में शिक्षण संसाधनों का आवंटन।
-	13,000											S4 स्कूलों में शिक्षण संसाधनों का आवंटन।
-	500											S5 मद्रासों में शिक्षण संसाधनों का आवंटन।
6,008,245	4,125,915	-	-	-	-	-	2,640,590	6,008,245	1,656,534	-	-	P2 मद्रासों में शिक्षण संसाधनों का आवंटन।
-	783,750											S1 मद्रासों में शिक्षण संसाधनों का आवंटन।

پروجیکٹ کی تفصیلات		دوسری سہ ماہی کی تفصیلات		تیسری سہ ماہی کی تفصیلات		چوتھی سہ ماہی کی تفصیلات		پانچویں سہ ماہی کی تفصیلات		ششماہی کی تفصیلات		تفصیلات / شرح
نوعیت	مقدار	نوعیت	مقدار	نوعیت	مقدار	نوعیت	مقدار	نوعیت	مقدار	نوعیت	مقدار	
												S4
6,008,245	3,342,165					-	2,640,590	6,008,245	701,574			پانچویں سہ ماہی کی تفصیلات
												S5
								-	171,210			چھٹھی سہ ماہی کی تفصیلات
5,891,600	26,381,338	-	-	-	-	3,050,000	25,490,473	2,841,600	885,865	-	5,000	P3
												S1
-	3,500									-	3,500	ساتھویں سہ ماہی کی تفصیلات
												S3
-	1,500									-	1,500	آٹھویں سہ ماہی کی تفصیلات
5,891,600	26,376,338					3,050,000	25,490,473	2,841,600	885,865			S4
												P4
800,000	10,149,291	-	-	-	723,271	800,000	6,328,270	-	2,758,621	-	339,130	نہدہ سہ ماہی کی تفصیلات
670,000	5,656,303					670,000	5,656,303					S1
												S2
130,000	260,000					130,000	260,000					S3
-	3,021,651							-	2,718,621	-	303,030	نہدہ سہ ماہی کی تفصیلات







بِسْمِ اللّٰهِ الرَّحْمٰنِ الرَّحِیْمِ



ಹೆಚ್ಚಿನ ವಿವರಣೆ 2011 ರಿಂದ 2013 ರ

2011 ಮತ್ತು ಮುಂದುವರಿದು ಬಂದ ವರ್ಷಗಳಲ್ಲಿ ಸರ್ಕಾರಿ ಸೇವೆಗಳಿಗೆ ಸಂಬಂಧಿಸಿದಂತೆ

ಜಿಲ್ಲಾ ಸರ್ಕಾರಿ ಸೇವೆಗಳು		ವಿವರಣೆ ಪ್ರಕಾರ ಸಂಖ್ಯೆ		ವಿವರಣೆ ಪ್ರಕಾರ ಸಂಖ್ಯೆ		ವಿವರಣೆ ಪ್ರಕಾರ ಸಂಖ್ಯೆ	ವಿವರಣೆ ಪ್ರಕಾರ ಸಂಖ್ಯೆ
8,000,908	14,987,298	8,000,908	444,921	-	14,542,377	2.3	ಸರ್ಕಾರಿ ಸೇವೆಗಳಿಗೆ ಸಂಬಂಧಿಸಿದಂತೆ
6,725,908	596,962	6,725,908	357,199	-	239,763	P1	ಸರ್ಕಾರಿ ಸೇವೆಗಳಿಗೆ ಸಂಬಂಧಿಸಿದಂತೆ
6,725,908	357,199	6,725,908	357,199			S2	ಸರ್ಕಾರಿ ಸೇವೆಗಳಿಗೆ ಸಂಬಂಧಿಸಿದಂತೆ

دې ډول د پرمختګ شتون		د پرمختګ په اړه د ارزښت		د پرمختګ په اړه د ارزښت		د پرمختګ په اړه د ارزښت
		د پرمختګ	د پرمختګ	د پرمختګ	د پرمختګ	
د پرمختګ	د پرمختګ	د پرمختګ	د پرمختګ	د پرمختګ	د پرمختګ	د پرمختګ   د پرمختګ
-	239,763	-	-	-	239,763	S6 د پرمختګ په اړه د ارزښت د پرمختګ په اړه د ارزښت
-	305,786	-	-	-	305,786	P2 د پرمختګ په اړه د ارزښت د پرمختګ په اړه د ارزښت
-	305,786	-	-	-	305,786	S5 د پرمختګ په اړه د ارزښت د پرمختګ په اړه د ارزښت
-	-	-	-	-	-	S6 د پرمختګ په اړه د ارزښت د پرمختګ په اړه د ارزښت
1,275,000	30,000	1,275,000	30,000	-	-	P3 د پرمختګ په اړه د ارزښت د پرمختګ په اړه د ارزښت
-	30,000	-	30,000	-	-	S1 د پرمختګ په اړه د ارزښت د پرمختګ په اړه د ارزښت
1,275,000	-	1,275,000	-	-	-	S2 د پرمختګ په اړه د ارزښت د پرمختګ په اړه د ارزښت

دعم و تزويد مالي		دعم مالي		دعم مالي		التعليق / الملاحظات
		مبلغ	مبلغ	مبلغ	مبلغ	
-	14,054,550	-	57,722	-	13,996,828	P4 مبلغ دعم مالي من قبل الحكومة الفيدرالية، من أجل العملية / المشروعين المذكورين في الجدول أعلاه، وذلك لغرض دعم العمل في المشروعين المذكورين
-	57,722	-	57,722	-	-	S1 مبلغ دعم مالي من قبل الحكومة الفيدرالية، من أجل العملية / المشروعين المذكورين في الجدول أعلاه، وذلك لغرض دعم العمل في المشروعين المذكورين
-	13,996,828	-	-	-	13,996,828	S2 مبلغ دعم مالي من قبل الحكومة الفيدرالية، من أجل العملية / المشروعين المذكورين في الجدول أعلاه، وذلك لغرض دعم العمل في المشروعين المذكورين





سنة 2011 م - 2013 م

2011 م - 2013 م السنة المالية العامة - الميزانية العامة للدولة

الميزانية العامة للدولة		الميزانية العامة للدولة		الميزانية العامة للدولة		الميزانية العامة للدولة		التعليق / الملاحظات
القيمة	القيمة	القيمة	القيمة	القيمة	القيمة	القيمة	القيمة	
443,850	14,605,256	443,850	12,489,390	-	589,584	-	1,526,282	2-5
-	1,364,052	-	1,364,052	-	-	-	-	P1
-	1,420	-	1,420	-	-	-	-	S2
-	61,158	-	61,158	-	-	-	-	S3
-	342,588	-	342,588	-	-	-	-	S4
-	25,000	-	25,000	-	-	-	-	S5
-	50,000	-	50,000	-	-	-	-	S6

دېڭىز ۋە ئوكيان تىرىشچانلىق		دېڭىز يېرىم ئارىلىق تىرىشچانلىق		دېڭىز يېرىم ئارىلىق تىرىشچانلىق		دېڭىز يېرىم ئارىلىق تىرىشچانلىق		تېمپ / سۇ تېمپېراتۇرىسى
نۇسخا	مىليارد	نۇسخا	مىليارد	نۇسخا	مىليارد	نۇسخا	مىليارد	
-	690	-	690					S7 بۇ تىپتىكى ئۆسۈملۈكلەر ئادەتتە ئىسسىق كۈنلۈك رايونلاردا كۆپىنچە تېپىلىدۇ. بۇ تىپتىكى ئۆسۈملۈكلەر ئادەتتە ئىسسىق كۈنلۈك رايونلاردا كۆپىنچە تېپىلىدۇ.
-	16,652	-	16,652					S8 بۇ تىپتىكى ئۆسۈملۈكلەر ئادەتتە ئىسسىق كۈنلۈك رايونلاردا كۆپىنچە تېپىلىدۇ. بۇ تىپتىكى ئۆسۈملۈكلەر ئادەتتە ئىسسىق كۈنلۈك رايونلاردا كۆپىنچە تېپىلىدۇ.
-	50,000	-	50,000					S9 بۇ تىپتىكى ئۆسۈملۈكلەر ئادەتتە ئىسسىق كۈنلۈك رايونلاردا كۆپىنچە تېپىلىدۇ. بۇ تىپتىكى ئۆسۈملۈكلەر ئادەتتە ئىسسىق كۈنلۈك رايونلاردا كۆپىنچە تېپىلىدۇ.
-	1,420	-	1,420					S10 بۇ تىپتىكى ئۆسۈملۈكلەر ئادەتتە ئىسسىق كۈنلۈك رايونلاردا كۆپىنچە تېپىلىدۇ. بۇ تىپتىكى ئۆسۈملۈكلەر ئادەتتە ئىسسىق كۈنلۈك رايونلاردا كۆپىنچە تېپىلىدۇ.
-	110,618	-	110,618					S11 بۇ تىپتىكى ئۆسۈملۈكلەر ئادەتتە ئىسسىق كۈنلۈك رايونلاردا كۆپىنچە تېپىلىدۇ. بۇ تىپتىكى ئۆسۈملۈكلەر ئادەتتە ئىسسىق كۈنلۈك رايونلاردا كۆپىنچە تېپىلىدۇ.
-	441,899	-	441,899					S12 بۇ تىپتىكى ئۆسۈملۈكلەر ئادەتتە ئىسسىق كۈنلۈك رايونلاردا كۆپىنچە تېپىلىدۇ. بۇ تىپتىكى ئۆسۈملۈكلەر ئادەتتە ئىسسىق كۈنلۈك رايونلاردا كۆپىنچە تېپىلىدۇ.
-	145,000	-	145,000					S13 بۇ تىپتىكى ئۆسۈملۈكلەر ئادەتتە ئىسسىق كۈنلۈك رايونلاردا كۆپىنچە تېپىلىدۇ. بۇ تىپتىكى ئۆسۈملۈكلەر ئادەتتە ئىسسىق كۈنلۈك رايونلاردا كۆپىنچە تېپىلىدۇ.
-	117,606	-	117,606					S14 بۇ تىپتىكى ئۆسۈملۈكلەر ئادەتتە ئىسسىق كۈنلۈك رايونلاردا كۆپىنچە تېپىلىدۇ. بۇ تىپتىكى ئۆسۈملۈكلەر ئادەتتە ئىسسىق كۈنلۈك رايونلاردا كۆپىنچە تېپىلىدۇ.

تعمیر و مرمت کارهای		در دست اقدام بودجه		در دست اقدام بودجه		در دست اقدام بودجه		شرح / توضیحات
تعمیرات	مبلغ	تعمیرات	مبلغ	تعمیرات	مبلغ	تعمیرات	مبلغ	
-	2,060,459	-	2,060,459	-	-	-	-	P2 تعمیرات و مرمت کارهای ساختمانی و غیر ساختمانی
-	305,024	-	305,024					S1 تعمیرات و مرمت کارهای ساختمانی و غیر ساختمانی
-	59,878	-	59,878					S2 تعمیرات و مرمت کارهای ساختمانی و غیر ساختمانی
-	49,920	-	49,920					S3 تعمیرات و مرمت کارهای ساختمانی و غیر ساختمانی
-	251,374	-	251,374					S4 تعمیرات و مرمت کارهای ساختمانی و غیر ساختمانی
-	404,934	-	404,934					S5 2010 تا 2013 امسال بودجه
-	2,400	-	2,400					S7 تعمیرات و مرمت کارهای ساختمانی و غیر ساختمانی
-	40,575	-	40,575					S8 تعمیرات و مرمت کارهای ساختمانی و غیر ساختمانی
-	946,354	-	946,354					S11 2012 تا 2013 امسال بودجه




تعمیر و مرمت کارهای		در دست اقدام کارهای		در دست اقدام کارهای		در دست اقدام کارهای		شرح / توضیحات
تعمیرات	مبلغ	تعمیرات	مبلغ	تعمیرات	مبلغ	تعمیرات	مبلغ	
-	1,189,522	-	599,938	-	589,584	-	-	P3 تعمیرات و نگهداری راهپله‌ها و نرده‌ها در ایستگاه مترو
-	528,516	-	528,516					S1 نگهداری و تعمیرات سیستم‌های تهویه مطبوع در ایستگاه مترو
-	70,022	-	70,022					S2 در دست اقدام کارهای تعمیرات و نگهداری سیستم‌های برق در ایستگاه مترو
-	600	-	600					S5 تعمیرات و نگهداری سیستم‌های آبیاری در ایستگاه مترو
-	590,384	-	800	-	589,584			S11 نگهداری و تعمیرات سیستم‌های گرمایش و سرمایش در ایستگاه مترو
-	2,964,294	-	1,587,985	-	-	-	1,376,309	P4 نگهداری و تعمیرات سیستم‌های ایمنی و حفاظت در ایستگاه مترو
-	916,039	-	916,039					S3 نگهداری و تعمیرات سیستم‌های آتش‌نشانی در ایستگاه مترو
-	330,000	-	330,000					S4 نگهداری و تعمیرات سیستم‌های اعلام خطر در ایستگاه مترو
-	341,946	-	341,946					S5 نگهداری و تعمیرات سیستم‌های اعلام خطر در ایستگاه مترو
-	241,079					-	241,079	S8 نگهداری و تعمیرات سیستم‌های اعلام خطر در ایستگاه مترو

تعمیر و مرمت کارهای		در سالهای ۱۳۹۸		در سالهای ۱۳۹۹		در سالهای ۱۴۰۰		شرح کار / توضیحات
تعمیرات	مبلغ	تعمیرات	مبلغ	تعمیرات	مبلغ	تعمیرات	مبلغ	
-	1,120,070					-	1,120,070	S9 تعمیرات و مرمت کارهای در سالهای ۱۳۹۸ و ۱۳۹۹
-	15,160					-	15,160	S10 تعمیرات و مرمت کارهای در سالهای ۱۳۹۸ و ۱۳۹۹
-	498,241	-	348,269	-	-	-	149,973	P5 تعمیرات و مرمت کارهای در سالهای ۱۳۹۸ و ۱۳۹۹
-	143,810	-	143,810					S1 تعمیرات و مرمت کارهای در سالهای ۱۳۹۸ و ۱۳۹۹
-	128,744	-	128,744					S2 تعمیرات و مرمت کارهای در سالهای ۱۳۹۸ و ۱۳۹۹
-	50,000	-	50,000					S3 تعمیرات و مرمت کارهای در سالهای ۱۳۹۸ و ۱۳۹۹
-	149,973					-	149,973	S4 تعمیرات و مرمت کارهای در سالهای ۱۳۹۸ و ۱۳۹۹
-	25,715	-	25,715					S5 تعمیرات و مرمت کارهای در سالهای ۱۳۹۸ و ۱۳۹۹



# رَبِّهِمْ رَحْمَةً





بِسْمِ اللّٰهِ الرَّحْمٰنِ الرَّحِیْمِ



حسابات المراجعة 2011 إلى 2013 م

مراجعة الحسابات والمصاريف

2013		2012		2011		ملاحظات
المصاريف	المصاريف	المصاريف	المصاريف	المصاريف	المصاريف	
127,314,985	1,146,854,978	170,109,561	1,136,174,718	132,474,464	1,117,728,940	3 مراجعة الحسابات والمصاريف
5,361,357	15,556,975	26,659,791	13,691,285	38,014,987	12,511,105	3.1 مصروفات المصاريف
5,361,357	15,556,975	26,659,791	13,691,285	38,014,987	12,511,105	حسابات المصاريف المراجعة
679,877	529,792,321	650,877	531,675,935	1,105,100	539,466,183	3.2 مصروفات المصاريف
-	435,761	-	414,573	-	684,573	حسابات المصاريف المراجعة
357,377	1,489,659	328,377	1,387,461	427,850	1,285,163	حسابات المصاريف المراجعة
322,500	527,866,901	322,500	529,873,901	677,250	537,496,447	حسابات المصاريف المراجعة
111,152,310	530,593,256	129,543,237	518,549,148	81,588,618	503,495,486	3.3 مصروفات
111,105,060	494,873,901	129,473,137	482,845,614	81,568,618	467,501,370	حسابات المصاريف المراجعة
-	-	-	-	-	231,888	حسابات المصاريف المراجعة
47,250	35,719,356	70,100	35,703,534	20,000	35,762,228	حسابات المصاريف المراجعة
100,000	21,184,032	100,000	21,284,836	75,000	15,942,654	3.4 مصروفات المصاريف
-	2,100,000	-	2,100,000	-	3,125,000	حسابات المصاريف المراجعة
100,000	19,084,032	100,000	19,184,836	75,000	12,817,654	حسابات المصاريف المراجعة
35,000	35,101,123	35,000	35,040,506	835,000	36,691,453	3.5 مصروفات
35,000	35,101,123	35,000	35,040,506	835,000	36,691,453	حسابات المصاريف المراجعة
90,000	4,363,245	10,090,000	4,673,562	5,165,500	1,092,625	3.6 مصروفات المصاريف
90,000	1,026,496	10,090,000	1,023,094	5,165,500	714,650	حسابات المصاريف المراجعة
-	3,336,749	-	3,650,468	-	377,975	حسابات المصاريف المراجعة
9,896,441	10,264,026	3,030,656	11,259,446	5,690,260	8,529,434	3.7 مصروفات المصاريف
-	343,278	-	389,550	-	111,000	حسابات المصاريف المراجعة
9,896,441	9,920,749	3,030,656	10,869,896	5,690,260	8,418,434	حسابات المصاريف المراجعة







تعمیر و تعمیرات		در مجموع بر اثر استهلاک و افزایش		شرح / توضیحات
تعمیرات	در مجموع	تعمیرات	در مجموع	
-	151,000	-	151,000	S2 تعمیرات و تعمیرات در بخش تعمیرات و تعمیرات استهلاک است.
-	66,700	-	66,700	S3 تعمیرات و تعمیرات در بخش تعمیرات و تعمیرات استهلاک است.
-	316,000	-	316,000	P3 تعمیرات و تعمیرات در بخش تعمیرات و تعمیرات استهلاک است.
-	232,500	-	232,500	S1 تعمیرات و تعمیرات در بخش تعمیرات و تعمیرات استهلاک است.
-	83,500	-	83,500	S2 تعمیرات و تعمیرات در بخش تعمیرات و تعمیرات استهلاک است.
-	1,398,300	-	1,398,300	P4 تعمیرات و تعمیرات در بخش تعمیرات و تعمیرات استهلاک است.
-	597,100	-	597,100	S1 تعمیرات و تعمیرات در بخش تعمیرات و تعمیرات استهلاک است.

تعمیر و تعمیرات		در مجموع بر آرد بر سرحد انبار		شرح / توضیح
تعمیرات	در مجموع	تعمیرات	در مجموع	
-	128,050	-	128,050	S2 تعمیرات سازه‌ای در سالن‌های تولیدی و انباری شامل سازه‌های فلزی و بتنی.
-	673,150	-	673,150	S4 تعمیرات سازه‌ای در سالن‌های تولیدی و انباری شامل سازه‌های فلزی و بتنی.
-	17,500	-	17,500	P5 تعمیرات سازه‌ای در سالن‌های تولیدی و انباری شامل سازه‌های فلزی و بتنی.
-	17,500	-	17,500	S1 تعمیرات سازه‌ای در سالن‌های تولیدی و انباری شامل سازه‌های فلزی و بتنی.
-	311,050	-	311,050	P6 تعمیرات سازه‌ای در سالن‌های تولیدی و انباری شامل سازه‌های فلزی و بتنی.
-	142,050	-	142,050	S1 تعمیرات سازه‌ای در سالن‌های تولیدی و انباری شامل سازه‌های فلزی و بتنی.
-	169,000	-	169,000	S2 تعمیرات سازه‌ای در سالن‌های تولیدی و انباری شامل سازه‌های فلزی و بتنی.

نوع و مقدار سرمایه		در مجموع بر اثر اینستادین انانان		دستاوردهای سرمایه گذاری تاریخ / مبلغ سرمایه
تاریخ	مبلغ سرمایه	تاریخ	مبلغ سرمایه	
37,994,987	9,942,280	37,994,987	9,942,280	P7 اینستادین در تاریخ ۱۳۹۷/۰۳/۰۱ با سرمایه ۳۷,۹۹۴,۹۸۷ ریال و سود ۹,۹۴۲,۲۸۰ ریال در تاریخ ۱۳۹۷/۰۳/۰۱ ثبت گردید.
37,994,987	437,280	37,994,987	437,280	S2 سرمایه ۳۷,۹۹۴,۹۸۷ ریال در تاریخ ۱۳۹۷/۰۳/۰۱ با سود ۴۳۷,۲۸۰ ریال در تاریخ ۱۳۹۷/۰۳/۰۱ ثبت گردید.
-	9,505,000	-	9,505,000	S3 سرمایه ۹,۵۰۵,۰۰۰ ریال در تاریخ ۱۳۹۷/۰۳/۰۱ با سود ۹,۵۰۵,۰۰۰ ریال در تاریخ ۱۳۹۷/۰۳/۰۱ ثبت گردید.



සමූහ අවම 2011 ම 2013 ම

2011 වසර රාජ්‍ය අරමුදල වලට අයත්ව ඇති වැටුප්පත් සහ වැටුප්පත් සේවකයන්ගේ වැටුප්පත්

වැටුප්පත් සේවකයන්ගේ වැටුප්පත්		වැටුප්පත් සේවකයන්ගේ වැටුප්පත්		වැටුප්පත් සේවකයන්ගේ වැටුප්පත්		වැටුප්පත් සේවකයන්ගේ වැටුප්පත්		වැටුප්පත් සේවකයන්ගේ වැටුප්පත්
වැටුප්පත් සේවකයන්ගේ වැටුප්පත්	වැටුප්පත් සේවකයන්ගේ වැටුප්පත්	වැටුප්පත් සේවකයන්ගේ වැටුප්පත්	වැටුප්පත් සේවකයන්ගේ වැටුප්පත්	වැටුප්පත් සේවකයන්ගේ වැටුප්පත්	වැටුප්පත් සේවකයන්ගේ වැටුප්පත්	වැටුප්පත් සේවකයන්ගේ වැටුප්පත්	වැටුප්පත් සේවකයන්ගේ වැටුප්පත්	
1,105,100	539,466,183	677,250	537,496,447	427,850	1,285,163	-	684,573	3-2 වැටුප්පත් සේවකයන්ගේ වැටුප්පත්
1,105,100	89,861,423	677,250	88,116,447	427,850	1,285,163	-	459,813	P1 වැටුප්පත් සේවකයන්ගේ වැටුප්පත්
427,850	1,285,163			427,850	1,285,163			S1 වැටුප්පත් සේවකයන්ගේ වැටුප්පත්
-	182,960					-	182,960	S2 වැටුප්පත් සේවකයන්ගේ වැටුප්පත්
527,250	5,997,380	527,250	5,997,380					S4 වැටුප්පත් සේවකයන්ගේ වැටුප්පත්
150,000	627,274	150,000	350,421			-	276,853	S5 වැටුප්පත් සේවකයන්ගේ වැටුප්පත්
-	81,705,000	-	81,705,000					S8 වැටුප්පත් සේවකයන්ගේ වැටුප්පත්

تعمیر و مرمت کارهای		در دست اقدام بودجه سالانه		در دست اقدام بودجه سه ماهه		در دست اقدام بودجه سه ماهه		شرح / توضیحات
تعمیرات	مبلغ	تعمیرات	مبلغ	تعمیرات	مبلغ	تعمیرات	مبلغ	
-	63,646	-	63,646					S9 تعمیرات و مرمت سازه های موجود در محل کارگاه
-	447,850,000	-	447,730,000	-	-	-	120,000	P2 تعمیرات و مرمت سازه های موجود در محل کارگاه
-	447,730,000	-	447,730,000					S1 تعمیرات و مرمت سازه های موجود در محل کارگاه
-	120,000					-	120,000	S5 تعمیرات و مرمت سازه های موجود در محل کارگاه
-	1,754,760	-	1,650,000	-	-	-	104,760	P3 تعمیرات و مرمت سازه های موجود در محل کارگاه
-	104,760					-	104,760	S2 تعمیرات و مرمت سازه های موجود در محل کارگاه
-	1,650,000	-	1,650,000					S3 تعمیرات و مرمت سازه های موجود در محل کارگاه



سنة 2011 من 2013 م

2011 م من الميزانية العامة للدولة - الميزانية العامة للدولة

الميزانية العامة للدولة		الميزانية العامة للدولة - الميزانية العامة للدولة		الميزانية العامة للدولة - الميزانية العامة للدولة		الميزانية العامة للدولة - الميزانية العامة للدولة		الميزانية العامة للدولة - الميزانية العامة للدولة
الميزانية العامة للدولة	الميزانية العامة للدولة	الميزانية العامة للدولة	الميزانية العامة للدولة	الميزانية العامة للدولة	الميزانية العامة للدولة	الميزانية العامة للدولة	الميزانية العامة للدولة	
81,588,618	503,495,486	20,000	35,762,228	-	231,888	81,568,618	467,501,370	3-3 الميزانية العامة للدولة
18,686,315	89,419,560	-	-	-	-	18,686,315	89,419,560	P1 الميزانية العامة للدولة - الميزانية العامة للدولة
-	10,000					-	10,000	S1 الميزانية العامة للدولة - الميزانية العامة للدولة
-	88,514,000					-	88,514,000	S2 الميزانية العامة للدولة - الميزانية العامة للدولة
18,666,315	-					18,666,315	-	S3 الميزانية العامة للدولة - الميزانية العامة للدولة
-	830,375					-	830,375	S4 الميزانية العامة للدولة - الميزانية العامة للدولة
20,000	65,186					20,000	65,186	S5 الميزانية العامة للدولة - الميزانية العامة للدولة

پراجکٽ لاء ڪم ٿيڻ وارا		ڪم ٿيڻ وارا پراجکٽ جي ڀيٽ ۾، پراجکٽ جي ڀيٽ ۾		ڪم ٿيڻ وارا پراجکٽ جي ڀيٽ ۾، پراجکٽ جي ڀيٽ ۾		ڪم ٿيڻ وارا پراجکٽ جي ڀيٽ ۾، پراجکٽ جي ڀيٽ ۾		ڪم ٿيڻ وارا پراجکٽ جي ڀيٽ ۾، پراجکٽ جي ڀيٽ ۾
		پراجکٽ	پراجکٽ	پراجکٽ	پراجکٽ	پراجکٽ	پراجکٽ	
15,000	1,022,948	-	-	-	-	15,000	1,022,948	P2 ڪم ٿيڻ وارا پراجکٽ جي ڀيٽ ۾، پراجکٽ جي ڀيٽ ۾
15,000	914,448					15,000	914,448	S1 ڪم ٿيڻ وارا پراجکٽ جي ڀيٽ ۾، پراجکٽ جي ڀيٽ ۾
-	108,500					-	108,500	S2 ڪم ٿيڻ وارا پراجکٽ جي ڀيٽ ۾، پراجکٽ جي ڀيٽ ۾
-	26,468,962	-	-	-	231,888	-	26,237,074	P3 ڪم ٿيڻ وارا پراجکٽ جي ڀيٽ ۾، پراجکٽ جي ڀيٽ ۾
-	26,431,888				231,888	-	26,200,000	S1 ڪم ٿيڻ وارا پراجکٽ جي ڀيٽ ۾، پراجکٽ جي ڀيٽ ۾
-	30,000					-	30,000	S2 ڪم ٿيڻ وارا پراجکٽ جي ڀيٽ ۾، پراجکٽ جي ڀيٽ ۾
-	7,074		-			-	7,074	S3 ڪم ٿيڻ وارا پراجکٽ جي ڀيٽ ۾، پراجکٽ جي ڀيٽ ۾
5,597,130	158,470,369	-	-	-	-	5,597,130	158,470,369	P4 ڪم ٿيڻ وارا پراجکٽ جي ڀيٽ ۾، پراجکٽ جي ڀيٽ ۾
22,730	18,791,887					22,730	18,791,887	S1 ڪم ٿيڻ وارا پراجکٽ جي ڀيٽ ۾، پراجکٽ جي ڀيٽ ۾

نوع خدمات عمومی		دریافتیهای غیر آتی برآوردشده، آتی ذاتی و غیرذاتی		دریافتیهای آتی برآوردشده و غیرآتی ذاتی و غیرذاتی		دریافتیهای آتی برآوردشده ذاتی و غیرذاتی		ردیف و شرح خدمات	توضیحات / شرح خدمات
شماره	مبلغ	شماره	مبلغ	شماره	مبلغ	شماره	مبلغ		
	5,574,400		139,678,482					S4	توسعه و نگهداری شبکه های کامپیوتری، تجهیزات شبکه، خدمات شبکه های کامپیوتری
	19,214,789		84,948,276	20,000	35,762,228	-	-	P5	خدمات مشاوره و طراحی سیستم های اطلاعاتی، خدمات مشاوره و طراحی سیستم های اتوماسیون اداری
	20,000		19,239,078	20,000	19,239,078			S1	خدمات مشاوره و طراحی سیستم های اطلاعاتی (فوق العاده)
	-		17,653,151	-	16,523,151			S2	خدمات مشاوره و طراحی سیستم های اطلاعاتی، خدمات مشاوره و طراحی سیستم های اتوماسیون اداری
	19,134,789		46,856,284					S4	خدمات مشاوره و طراحی سیستم های اطلاعاتی
	60,000		1,199,763					S5	خدمات مشاوره و طراحی سیستم های اطلاعاتی، خدمات مشاوره و طراحی سیستم های اتوماسیون اداری
	500,000		1,823,800	-	-	-	-	P6	خدمات مشاوره و طراحی سیستم های اطلاعاتی، خدمات مشاوره و طراحی سیستم های اتوماسیون اداری
	300,000		502,000	-	-			S1	خدمات مشاوره و طراحی سیستم های اطلاعاتی، خدمات مشاوره و طراحی سیستم های اتوماسیون اداری
	200,000		1,321,800					S2	خدمات مشاوره و طراحی سیستم های اطلاعاتی، خدمات مشاوره و طراحی سیستم های اتوماسیون اداری



تعمیر و تعمیرات		تعمیرات و تعمیرات		تعمیرات و تعمیرات		تعمیرات و تعمیرات		شرح / توضیحات
تعمیرات	تعمیرات	تعمیرات	تعمیرات	تعمیرات	تعمیرات	تعمیرات	تعمیرات	
33,948,926	5,050,667	-	-	-	-	33,948,926	5,050,667	P7 تعمیرات و تعمیرات
33,927,866	-	-	-	-	-	33,927,866	-	S1 تعمیرات و تعمیرات
21,060	2,885,138	-	-	-	-	21,060	2,885,138	S2 تعمیرات و تعمیرات
-	2,165,528	-	-	-	-	-	2,165,528	S3 تعمیرات و تعمیرات
330,000	2,892,835	-	-	-	-	330,000	2,892,835	P8 تعمیرات و تعمیرات
-	206,475	-	-	-	-	-	206,475	S3 تعمیرات و تعمیرات
330,000	2,686,360	-	-	-	-	330,000	2,686,360	S4 تعمیرات و تعمیرات
649,937	4,981,793	-	-	-	-	649,937	4,981,793	P9 تعمیرات و تعمیرات
649,937	4,981,793	-	-	-	-	649,937	4,981,793	S4 تعمیرات و تعمیرات

چۆن دەستە ئىشلىتىش		جەمئىيەتتە تېز تەرەققىي قىلىش، تېز ئۆزگىرىشكە چىداملىق		جەمئىيەتتە تېز تەرەققىي قىلىش، تېز ئۆزگىرىشكە چىداملىق		جەمئىيەتتە تېز تەرەققىي قىلىش، تېز ئۆزگىرىشكە چىداملىق		دەستە ئىشلىتىش ئىشلىتىش
ئىشلىتىش	بىر تەرەپتىن	ئىشلىتىش	بىر تەرەپتىن	ئىشلىتىش	بىر تەرەپتىن	ئىشلىتىش	بىر تەرەپتىن	تېمىسى / سەھىيە
47,500	28,488,115	-	-	-	-	47,500	28,488,115	P10 تېمىسىنى ئىشلىتىش ئىشلىتىش
42,500	275,750	-	-	-	-	42,500	275,750	S1 تېمىسىنى ئىشلىتىش ئىشلىتىش
-	27,305,600	-	-	-	-	-	27,305,600	S2 تېمىسىنى ئىشلىتىش ئىشلىتىش
5,000	906,765	-	-	-	-	5,000	906,765	S3 تېمىسىنى ئىشلىتىش ئىشلىتىش
1,601,500	19,229,853	-	-	-	-	1,601,500	19,229,853	P11 تېمىسىنى ئىشلىتىش ئىشلىتىش
-	522,234	-	-	-	-	-	522,234	S2 تېمىسىنى ئىشلىتىش ئىشلىتىش
1,601,500	18,707,620	-	-	-	-	1,601,500	18,707,620	S3 تېمىسىنى ئىشلىتىش ئىشلىتىش
62,500	2,110,556	-	-	-	-	62,500	2,110,556	P12 تېمىسىنى ئىشلىتىش ئىشلىتىش
-	32,459	-	-	-	-	-	32,459	S1 تېمىسىنى ئىشلىتىش ئىشلىتىش



چۆن دەستە ئۆزگەرتىش		دېسپىتېخىيەتتە تەكشۈرۈلگەن، تەكشۈرۈلگەن ۋە تەكشۈرۈلگەن		دېسپىتېخىيەتتە تەكشۈرۈلگەن ۋە تەكشۈرۈلگەن		دېسپىتېخىيەتتە تەكشۈرۈلگەن ۋە تەكشۈرۈلگەن		دەستە ئۆزگەرتىش ۋە تەكشۈرۈش	تەكشۈرۈش / تەكشۈرۈش
تەكشۈرۈش	تەكشۈرۈش	تەكشۈرۈش	تەكشۈرۈش	تەكشۈرۈش	تەكشۈرۈش	تەكشۈرۈش	تەكشۈرۈش		
873,200	76,388,123	-	-	-	-	873,200	76,388,123	P14	دېسپىتېخىيەتتە تەكشۈرۈلگەن ۋە تەكشۈرۈلگەن
-	219,540					-	219,540	S2	دېسپىتېخىيەتتە تەكشۈرۈلگەن ۋە تەكشۈرۈلگەن
-	107,025					-	107,025	S3	دېسپىتېخىيەتتە تەكشۈرۈلگەن ۋە تەكشۈرۈلگەن
30,000	425,000					30,000	425,000	S5	دېسپىتېخىيەتتە تەكشۈرۈلگەن ۋە تەكشۈرۈلگەن
-	147,905					-	147,905	S6	دېسپىتېخىيەتتە تەكشۈرۈلگەن ۋە تەكشۈرۈلگەن
843,200	75,488,653					843,200	75,488,653	S7	دېسپىتېخىيەتتە تەكشۈرۈلگەن ۋە تەكشۈرۈلگەن





سنة 2011 من 2013

2011 السنة الدراسية الأولى والثانية من التعليم الأساسي

مجموع الميزانية المخصصة		ميزانية الميزانية المخصصة		مجموع الميزانية المخصصة		التعليق / الملاحظات
المبلغ	المبلغ	المبلغ	المبلغ	المبلغ	المبلغ	
75,000	15,942,654	75,000	12,817,654	-	3,125,000	3.4 مجموع الميزانية المخصصة
-	754,000	-	754,000	-	-	P1 مجموع الميزانية المخصصة للمدارس الحكومية والخاصة في مختلف المناطق التعليمية
-	311,500	-	311,500	-	-	S1 مجموع الميزانية المخصصة للمدارس الحكومية في مختلف المناطق التعليمية
-	370,300	-	370,300	-	-	S2 مجموع الميزانية المخصصة للمدارس الخاصة في مختلف المناطق التعليمية
-	72,200	-	72,200	-	-	S3 مجموع الميزانية المخصصة للمدارس الحكومية في مختلف المناطق التعليمية
-	403,000	-	403,000	-	-	P2 مجموع الميزانية المخصصة للمدارس الخاصة في مختلف المناطق التعليمية
-	271,500	-	271,500	-	-	S1 مجموع الميزانية المخصصة للمدارس الحكومية في مختلف المناطق التعليمية

دې ډول د سرچینو شمېر		د سرچینو پر اټو رنډونو بنسټ، ټول رنډونه سرچینه		د سرچینو پر اټو ډول رنډونه		د سرچینو په سرچینو کې
شماره	مېټرونه	شماره	مېټرونه	شماره	مېټرونه	نوم / نوملړ
-	131,500	-	131,500			S2 د ورسره د سرچینو په اړوند د رنډونو په نښه کې د سرچینو په اړوند د رنډونو په
-	49,380	-	49,380	-	-	P3 د سرچینو په اړوند د سرچینو په اړوند د سرچینو په
-	9,950	-	9,950			S2 د سرچینو په اړوند د سرچینو په اړوند د سرچینو په
-	39,430	-	39,430			S4 د سرچینو په اړوند د سرچینو په اړوند د سرچینو په
75,000	14,636,274	75,000	11,511,274	-	3,125,000	P4 د سرچینو په اړوند د سرچینو په اړوند د سرچینو په
-	7,765,000	-	7,765,000			S1 د سرچینو په اړوند د سرچینو په اړوند د سرچینو په
-	597,344	-	597,344			S2 د سرچینو په اړوند د سرچینو په اړوند د سرچینو په
-	350,000	-	350,000			S3 د سرچینو په اړوند د سرچینو په اړوند د سرچینو په





ذخیره سفته های شرکت		در سفته های شرکت، از تاریخ سفته		در سفته های شرکت، از تاریخ		نوع سفته / توضیح
تاریخ	مبلغ	تاریخ	مبلغ	تاریخ	مبلغ	
-	100,000	-	100,000	-	-	P5 ذخیره سفته های شرکت، تاریخ سفته
-	75,000	-	75,000			S1 ذخیره سفته های شرکت، تاریخ سفته
-	25,000	-	25,000			S2 ذخیره سفته های شرکت، تاریخ سفته

بِسْمِ اللّٰهِ الرَّحْمٰنِ الرَّحِیْمِ



سنة 1435 هـ الموافق 2013 م

2011 السنة المالية الأولى - الميزانية العامة للدولة

الميزانية العامة للدولة		الميزانية العامة للدولة		البيان / الملاحظات
المبلغ	المبلغ	المبلغ	المبلغ	
835,000	36,691,453	835,000	36,691,453	3-5 الميزانية العامة
-	708,550	-	708,550	P1 الميزانية العامة للدولة - الميزانية العامة للدولة
-	1,900	-	1,900	S1 الميزانية العامة للدولة - الميزانية العامة للدولة
-	200,000	-	200,000	S2 الميزانية العامة للدولة - الميزانية العامة للدولة
-	6,650	-	6,650	S3 الميزانية العامة للدولة - الميزانية العامة للدولة
-	500,000	-	500,000	S5 الميزانية العامة للدولة - الميزانية العامة للدولة



دوره نامزدی عمومی		در نتیجه این دوره رتبه برنده، آزمون رتبه نهایی		دوره نامزدی عمومی / آزمون
شماره دوره	برنامه نامزدی	شماره دوره	برنامه نامزدی	
835,000	21,477,467	835,000	21,477,467	P3 رتبه نامزدی و رتبه نهایی همزمان در آزمون رتبه برنده این دوره نامزدی عمومی رتبه برنده نامزدی سرچشمه در آزمون نهایی در آزمون
-	35,000	-	35,000	S1 نامزدی و سرچشمه در آزمون رتبه برنده در آزمون نهایی در آزمون نهایی در آزمون رتبه برنده
35,000	20,016,000	35,000	20,016,000	S2 نامزدی و سرچشمه در آزمون رتبه برنده در آزمون نهایی در آزمون نهایی در آزمون
-	776,467	-	776,467	S5 نامزدی و سرچشمه در آزمون رتبه برنده در آزمون نهایی در آزمون نهایی در آزمون
800,000	150,000	800,000	150,000	S7 نامزدی و سرچشمه در آزمون رتبه برنده در آزمون نهایی در آزمون نهایی در آزمون
-	500,000	-	500,000	S9 نامزدی و سرچشمه در آزمون رتبه برنده در آزمون نهایی در آزمون نهایی در آزمون نامزدی و سرچشمه در آزمون رتبه برنده در آزمون نهایی در آزمون نهایی در آزمون
-	798,000	-	798,000	P4 نامزدی و سرچشمه در آزمون رتبه برنده در آزمون نهایی در آزمون نهایی در آزمون
-	150,000	-	150,000	S2 نامزدی و سرچشمه در آزمون رتبه برنده در آزمون نهایی در آزمون نهایی در آزمون



دې دود د سرچینو شمېر		د سرچینو پر اټو رنډونو برکت، اټو رنډونه سرچینو		د سرچینو د سرچینو اټو رنډونه	اټو رنډونه / سرچینو
-	1,425,000	-	1,425,000	په اټو رنډونو کې د سرچینو د سرچینو اټو رنډونه، د سرچینو د سرچینو اټو رنډونه	P7
-	135,000	-	135,000	د سرچینو د سرچینو اټو رنډونه، د سرچینو د سرچینو اټو رنډونه	S1
-	215,000	-	215,000	د سرچینو د سرچینو اټو رنډونه، د سرچینو د سرچینو اټو رنډونه	S2
-	1,075,000	-	1,075,000	د سرچینو د سرچینو اټو رنډونه، د سرچینو د سرچینو اټو رنډونه	S3







په ډولونو کې د ښوونکو د شمېر		د ښوونکو په ټول شمېر کې د ښوونکو د شمېر		د ښوونکو په ټول شمېر کې د ښوونکو د شمېر		نوم / نوم لیکلی
نوم لیکلی	شمېر	نوم لیکلی	شمېر	نوم لیکلی	شمېر	
-	32,000	-	32,000			S4 د ښوونکو د شمېر په ټول شمېر کې د ښوونکو د شمېر (په ښوونکو کې) د ښوونکو د شمېر په ټول شمېر کې د ښوونکو د شمېر.
-	10,000	-	10,000			S5 د ښوونکو د شمېر په ټول شمېر کې د ښوونکو د شمېر د ښوونکو د شمېر په ټول شمېر کې د ښوونکو د شمېر (په ښوونکو کې) د ښوونکو د شمېر په ټول شمېر کې د ښوونکو د شمېر.
-	218,950	-	218,950	-	-	P4 د ښوونکو د شمېر په ټول شمېر کې د ښوونکو د شمېر د ښوونکو د شمېر په ټول شمېر کې د ښوونکو د شمېر (په ښوونکو کې) د ښوونکو د شمېر په ټول شمېر کې د ښوونکو د شمېر.
-	146,450	-	146,450			S1 د ښوونکو د شمېر په ټول شمېر کې د ښوونکو د شمېر د ښوونکو د شمېر په ټول شمېر کې د ښوونکو د شمېر (په ښوونکو کې) د ښوونکو د شمېر په ټول شمېر کې د ښوونکو د شمېر.
-	72,500	-	72,500			S3 د ښوونکو د شمېر په ټول شمېر کې د ښوونکو د شمېر د ښوونکو د شمېر په ټول شمېر کې د ښوونکو د شمېر (په ښوونکو کې) د ښوونکو د شمېر په ټول شمېر کې د ښوونکو د شمېر.
-	243,650	-	-	-	243,650	P5 د ښوونکو د شمېر په ټول شمېر کې د ښوونکو د شمېر د ښوونکو د شمېر په ټول شمېر کې د ښوونکو د شمېر (په ښوونکو کې) د ښوونکو د شمېر په ټول شمېر کې د ښوونکو د شمېر.
-	243,650			-	243,650	S5 د ښوونکو د شمېر په ټول شمېر کې د ښوونکو د شمېر د ښوونکو د شمېر په ټول شمېر کې د ښوونکو د شمېر (په ښوونکو کې) د ښوونکو د شمېر په ټول شمېر کې د ښوونکو د شمېر.

نقد و دریافت‌های جاری		درآمدهای جاری غیر نقدی		درآمدهای جاری نقدی		شرح / توضیحات
تاریخ	مبلغ	تاریخ	مبلغ	تاریخ	مبلغ	
5,165,500	471,000	-	-	5,165,500	471,000	P6 درآمد غیر نقدی از فروش دارایی‌ها و تسهیل‌های مالی و سایر موارد درآمد نقدی از فروش دارایی‌ها و تسهیل‌های مالی و سایر موارد
-	100,000			-	100,000	S1 درآمد غیر نقدی از فروش دارایی‌ها و تسهیل‌های مالی و سایر موارد درآمد نقدی از فروش دارایی‌ها و تسهیل‌های مالی و سایر موارد
165,500	185,000			165,500	185,000	S2 درآمد غیر نقدی از فروش دارایی‌ها و تسهیل‌های مالی و سایر موارد درآمد نقدی از فروش دارایی‌ها و تسهیل‌های مالی و سایر موارد
5,000,000	150,000			5,000,000	150,000	S3 درآمد غیر نقدی از فروش دارایی‌ها و تسهیل‌های مالی و سایر موارد درآمد نقدی از فروش دارایی‌ها و تسهیل‌های مالی و سایر موارد
-	36,000			-	36,000	S5 درآمد غیر نقدی از فروش دارایی‌ها و تسهیل‌های مالی و سایر موارد درآمد نقدی از فروش دارایی‌ها و تسهیل‌های مالی و سایر موارد



بِسْمِ اللّٰهِ الرَّحْمٰنِ الرَّحِیْمِ



ಹೆಚ್ಚಿನ ಮಾಹಿತಿಗಾಗಿ 2011 ರಿಂದ 2013 ರ

2011 ರಿಂದ 2013 ರ ಸರ್ಕಾರಿ ಸೇವೆಗಳಿಗೆ ಸಂಬಂಧಿಸಿದಂತೆ ಹಣಕಾಸಿನ ವರದಿ

ಹಣಕಾಸಿನ ವರದಿ		ಸರ್ಕಾರಿ ಸೇವೆಗಳಿಗೆ ಸಂಬಂಧಿಸಿದಂತೆ ಹಣಕಾಸಿನ ವರದಿ		ಸರ್ಕಾರಿ ಸೇವೆಗಳಿಗೆ ಸಂಬಂಧಿಸಿದಂತೆ ಹಣಕಾಸಿನ ವರದಿ		ವಿವರಣೆ / ವಿವರಣೆ
ಶೇರು	ಸರ್ಕಾರಿ ಸೇವೆಗಳಿಗೆ ಸಂಬಂಧಿಸಿದಂತೆ ಹಣಕಾಸಿನ ವರದಿ	ಶೇರು	ಸರ್ಕಾರಿ ಸೇವೆಗಳಿಗೆ ಸಂಬಂಧಿಸಿದಂತೆ ಹಣಕಾಸಿನ ವರದಿ	ಶೇರು	ಸರ್ಕಾರಿ ಸೇವೆಗಳಿಗೆ ಸಂಬಂಧಿಸಿದಂತೆ ಹಣಕಾಸಿನ ವರದಿ	
5,690,260	8,529,434	5,690,260	8,418,434	-	111,000	3.7 ಸರ್ಕಾರಿ ಸೇವೆಗಳಿಗೆ ಸಂಬಂಧಿಸಿದಂತೆ ಹಣಕಾಸಿನ ವರದಿ
-	898,220	-	898,220	-	-	P1 ಸರ್ಕಾರಿ ಸೇವೆಗಳಿಗೆ ಸಂಬಂಧಿಸಿದಂತೆ ಹಣಕಾಸಿನ ವರದಿ, ಸರ್ಕಾರಿ ಸೇವೆಗಳಿಗೆ ಸಂಬಂಧಿಸಿದಂತೆ ಹಣಕಾಸಿನ ವರದಿ, ಸರ್ಕಾರಿ ಸೇವೆಗಳಿಗೆ ಸಂಬಂಧಿಸಿದಂತೆ ಹಣಕಾಸಿನ ವರದಿ.
-	3,000	-	3,000	-	-	S1 ಸರ್ಕಾರಿ ಸೇವೆಗಳಿಗೆ ಸಂಬಂಧಿಸಿದಂತೆ ಹಣಕಾಸಿನ ವರದಿ, ಸರ್ಕಾರಿ ಸೇವೆಗಳಿಗೆ ಸಂಬಂಧಿಸಿದಂತೆ ಹಣಕಾಸಿನ ವರದಿ, ಸರ್ಕಾರಿ ಸೇವೆಗಳಿಗೆ ಸಂಬಂಧಿಸಿದಂತೆ ಹಣಕಾಸಿನ ವರದಿ.
-	15,000	-	15,000	-	-	S2 ಸರ್ಕಾರಿ ಸೇವೆಗಳಿಗೆ ಸಂಬಂಧಿಸಿದಂತೆ ಹಣಕಾಸಿನ ವರದಿ, ಸರ್ಕಾರಿ ಸೇವೆಗಳಿಗೆ ಸಂಬಂಧಿಸಿದಂತೆ ಹಣಕಾಸಿನ ವರದಿ, ಸರ್ಕಾರಿ ಸೇವೆಗಳಿಗೆ ಸಂಬಂಧಿಸಿದಂತೆ ಹಣಕಾಸಿನ ವರದಿ.
-	130,000	-	130,000	-	-	S3 ಸರ್ಕಾರಿ ಸೇವೆಗಳಿಗೆ ಸಂಬಂಧಿಸಿದಂತೆ ಹಣಕಾಸಿನ ವರದಿ, ಸರ್ಕಾರಿ ಸೇವೆಗಳಿಗೆ ಸಂಬಂಧಿಸಿದಂತೆ ಹಣಕಾಸಿನ ವರದಿ, ಸರ್ಕಾರಿ ಸೇವೆಗಳಿಗೆ ಸಂಬಂಧಿಸಿದಂತೆ ಹಣಕಾಸಿನ ವರದಿ.
-	45,000	-	45,000	-	-	S5 ಸರ್ಕಾರಿ ಸೇವೆಗಳಿಗೆ ಸಂಬಂಧಿಸಿದಂತೆ ಹಣಕಾಸಿನ ವರದಿ, ಸರ್ಕಾರಿ ಸೇವೆಗಳಿಗೆ ಸಂಬಂಧಿಸಿದಂತೆ ಹಣಕಾಸಿನ ವರದಿ, ಸರ್ಕಾರಿ ಸೇವೆಗಳಿಗೆ ಸಂಬಂಧಿಸಿದಂತೆ ಹಣಕಾಸಿನ ವರದಿ.














# دڙتو ۾ بڻيو ڪو ڪوئي





بِسْمِ اللّٰهِ الرَّحْمٰنِ الرَّحِیْمِ



حَیٰطَتِ دَیْرَتِی ۲۰۱۱ تَی ۲۰۱۳ تَی

دَیْرَتِی دَیْرَتِی دَیْرَتِی دَیْرَتِی

2013		2012		2011		توضیحات
شروع	پہلے	شروع	پہلے	شروع	پہلے	
276,735,924	66,635,715	283,479,790	73,818,088	190,563,007	76,100,063	4 دَیْرَتِی دَیْرَتِی دَیْرَتِی
-	24,684,546	-	27,117,539	-	22,889,897	4.1 دَیْرَتِی دَیْرَتِی دَیْرَتِی
-	24,684,546	-	27,117,539	-	22,889,897	دَیْرَتِی دَیْرَتِی دَیْرَتِی، دَیْرَتِی دَیْرَتِی دَیْرَتِی
5,763,285	4,715,265	8,094,335	5,434,156	8,822,181	3,424,212	4.2 دَیْرَتِی دَیْرَتِی دَیْرَتِی
5,763,285	4,715,265	8,094,335	5,434,156	8,822,181	3,424,212	دَیْرَتِی دَیْرَتِی دَیْرَتِی، دَیْرَتِی دَیْرَتِی دَیْرَتِی
2,153,199	589,272	3,911,243	910,832	6,446,351	2,449,676	4.3 دَیْرَتِی دَیْرَتِی دَیْرَتِی
2,153,199	589,272	3,911,243	910,832	6,446,351	2,449,676	دَیْرَتِی دَیْرَتِی دَیْرَتِی، دَیْرَتِی دَیْرَتِی دَیْرَتِی
15,000,000	-	15,000,000	-	15,160,000	915,267	4.4 دَیْرَتِی دَیْرَتِی دَیْرَتِی
15,000,000	-	15,000,000	-	15,160,000	915,267	دَیْرَتِی دَیْرَتِی دَیْرَتِی، دَیْرَتِی دَیْرَتِی دَیْرَتِی
1,687,500	18,989,938	1,685,000	18,921,988	1,540,000	20,825,364	4.5 دَیْرَتِی دَیْرَتِی دَیْرَتِی
1,627,500	711,539	1,550,000	679,052	1,000,000	648,112	دَیْرَتِی دَیْرَتِی دَیْرَتِی، دَیْرَتِی دَیْرَتِی دَیْرَتِی
-	11,712,735	-	11,672,621	-	11,552,279	دَیْرَتِی دَیْرَتِی دَیْرَتِی، دَیْرَتِی دَیْرَتِی دَیْرَتِی
60,000	6,565,664	135,000	6,570,315	540,000	8,624,973	دَیْرَتِی دَیْرَتِی دَیْرَتِی، دَیْرَتِی دَیْرَتِی دَیْرَتِی
4,169,250	11,536,339	29,192,873	14,725,171	49,374,473	12,974,905	4.6 دَیْرَتِی دَیْرَتِی دَیْرَتِی
-	539,000	-	539,000	-	539,000	دَیْرَتِی دَیْرَتِی دَیْرَتِی، دَیْرَتِی دَیْرَتِی دَیْرَتِی
4,169,250	10,997,339	29,192,873	14,186,171	49,374,473	12,435,905	دَیْرَتِی دَیْرَتِی دَیْرَتِی، دَیْرَتِی دَیْرَتِی دَیْرَتِی
232,602,690	-	210,170,739	-	86,865,540	3,657,130	4.7 دَیْرَتِی دَیْرَتِی دَیْرَتِی
232,602,690	-	210,170,739	-	86,865,540	3,657,130	دَیْرَتِی دَیْرَتِی دَیْرَتِی، دَیْرَتِی دَیْرَتِی دَیْرَتِی
15,360,000	216,350	15,360,000	681,049	21,695,488	1,075,850	4.8 دَیْرَتِی دَیْرَتِی دَیْرَتِی
15,360,000	216,350	15,360,000	681,049	21,695,488	1,075,850	دَیْرَتِی دَیْرَتِی دَیْرَتِی، دَیْرَتِی دَیْرَتِی دَیْرَتِی
-	1,030,000	-	1,530,000	558,975	1,343,610	4.9 دَیْرَتِی دَیْرَتِی دَیْرَتِی
-	705,000	-	1,155,000	558,975	1,343,610	دَیْرَتِی دَیْرَتِی دَیْرَتِی، دَیْرَتِی دَیْرَتِی دَیْرَتِی
-	325,000	-	375,000	-	-	دَیْرَتِی دَیْرَتِی دَیْرَتِی، دَیْرَتِی دَیْرَتِی دَیْرَتِی
-	4,874,005	65,600	4,497,354	100,000	6,544,152	4.10 دَیْرَتِی دَیْرَتِی دَیْرَتِی
-	4,874,005	65,600	4,497,354	100,000	6,544,152	دَیْرَتِی دَیْرَتِی دَیْرَتِی، دَیْرَتِی دَیْرَتِی دَیْرَتِی



بِسْمِ اللّٰهِ الرَّحْمٰنِ الرَّحِیْمِ



ಕರ್ನಾಟಕ ಸರ್ಕಾರ 2011 ನಂ 2013

2011 ನಂ 2013 ರ ಸರ್ಕಾರಿ ಸೇವೆಗಳಿಗೆ ಸಂಬಂಧಿಸಿದ ಅನುದಾನ

ಅನುದಾನದ ವಿವರ		ಅನುದಾನದ ಮೊತ್ತ		ವಿವರಣೆ / ವಿವರ
ವಿವರ	ಮೊತ್ತ	ವಿವರ	ಮೊತ್ತ	
-	22,889,897	-	22,889,897	4.1 ಸರ್ಕಾರಿ ಸೇವೆ
-	55,000	-	55,000	P1 ಸರ್ಕಾರಿ ಸೇವೆಗಳಿಗೆ ಸಂಬಂಧಿಸಿದ ಅನುದಾನ
-	55,000	-	55,000	S1 ಸರ್ಕಾರಿ ಸೇವೆಗಳಿಗೆ ಸಂಬಂಧಿಸಿದ ಅನುದಾನ
-	113,400	-	113,400	P2 ಸರ್ಕಾರಿ ಸೇವೆಗಳಿಗೆ ಸಂಬಂಧಿಸಿದ ಅನುದಾನ
-	53,400	-	53,400	S7 ಸರ್ಕಾರಿ ಸೇವೆಗಳಿಗೆ ಸಂಬಂಧಿಸಿದ ಅನುದಾನ
-	60,000	-	60,000	S8 ಸರ್ಕಾರಿ ಸೇವೆಗಳಿಗೆ ಸಂಬಂಧಿಸಿದ ಅನುದಾನ

تۆۋەن كۆرسەتكۈچ ئىپادىسى		دېرىنچىلىق پىلان تۈزۈلۈشى، تۈزۈلۈش نەتىجىسى		تۈزۈلۈش كۆرسەتكۈچى	تۈزۈلۈش / تۈزۈلۈش
تۈزۈلۈش	دېرىنچىلىق	تۈزۈلۈش	دېرىنچىلىق		
-	34,000	-	34,000	P3	تۈزۈلۈش كۆرسەتكۈچى ئىپادىسى، تۈزۈلۈش نەتىجىسى، تۈزۈلۈش نەتىجىسى
-	32,000	-	32,000	S5	تۈزۈلۈش كۆرسەتكۈچى ئىپادىسى، تۈزۈلۈش نەتىجىسى، تۈزۈلۈش نەتىجىسى
-	2,000	-	2,000	S10	تۈزۈلۈش كۆرسەتكۈچى ئىپادىسى، تۈزۈلۈش نەتىجىسى، تۈزۈلۈش نەتىجىسى
-	22,599,497	-	22,599,497	P5	تۈزۈلۈش كۆرسەتكۈچى ئىپادىسى، تۈزۈلۈش نەتىجىسى، تۈزۈلۈش نەتىجىسى
-	21,805,077	-	21,805,077	S2	تۈزۈلۈش كۆرسەتكۈچى ئىپادىسى، تۈزۈلۈش نەتىجىسى، تۈزۈلۈش نەتىجىسى
-	794,420	-	794,420	S3	تۈزۈلۈش كۆرسەتكۈچى ئىپادىسى، تۈزۈلۈش نەتىجىسى، تۈزۈلۈش نەتىجىسى

تعمیر و تعمیرات		در مجموع بر اثر تغییرات، ارجح است نسبت به		توضیح / توضیح
تعمیرات	تعمیرات	تعمیرات	تعمیرات	
-	88,000	-	88,000	P6 تعمیرات و تعمیرات در سالهای ۱۳۹۸ و ۱۳۹۹، در مجموع بر اثر تغییرات، ارجح است نسبت به
-	2,000	-	2,000	S5 تعمیرات و تعمیرات در سالهای ۱۳۹۸ و ۱۳۹۹، در مجموع بر اثر تغییرات، ارجح است نسبت به
-	11,000	-	11,000	S7 تعمیرات و تعمیرات در سالهای ۱۳۹۸ و ۱۳۹۹، در مجموع بر اثر تغییرات، ارجح است نسبت به
-	75,000	-	75,000	S12 تعمیرات و تعمیرات در سالهای ۱۳۹۸ و ۱۳۹۹، در مجموع بر اثر تغییرات، ارجح است نسبت به





بِسْمِ اللّٰهِ الرَّحْمٰنِ الرَّحِیْمِ



طبعة 2011 من 2013

2011 السنة الدراسية الأولى من التعليم الأساسي

مجموع الميزانية		ميزانية التعليم الأساسي		التقسيم / الميزانية
الميزانية	الميزانية	الميزانية	الميزانية	
8,822,181	3,424,212	8,822,181	3,424,212	4.2 - الميزانية
265,786	1,086,534	265,786	1,086,534	P1 - ميزانية التعليم الأساسي في المدارس الحكومية
183,196	-	183,196	-	S1 - ميزانية التعليم الأساسي في المدارس الخاصة
82,590	1,086,534	82,590	1,086,534	S2 - ميزانية التعليم الأساسي في المدارس الخاصة (مدرسة)
75,000	48,867	75,000	48,867	P2 - ميزانية التعليم الأساسي في المدارس الخاصة (مدرسة)
75,000	48,867	75,000	48,867	S1 - ميزانية التعليم الأساسي في المدارس الخاصة (مدرسة)
3,750,588	1,275,085	3,750,588	1,275,085	P3 - ميزانية التعليم الأساسي في المدارس الخاصة (مدرسة)
10,000	12,590	10,000	12,590	S2 - ميزانية التعليم الأساسي في المدارس الخاصة (مدرسة)

تخت و تختہ نمبر		جسٹس پر اثر و سہولت کرنے والی سرکاری عمارتیں		دوسرے عمارتوں کی تفصیل	تعمیر / سہولت
تخت نمبر	قیمت	تخت نمبر	قیمت		
-	300,000	-	300,000	S3	تخت و تختہ نمبر 300,000 کے تحت تعمیر کی جانے والی عمارتیں
133,225	-	133,225	-	S6	تخت و تختہ نمبر 133,225 کے تحت تعمیر کی جانے والی عمارتیں
2,600,000	887,949	2,600,000	887,949	S7	تخت و تختہ نمبر 2,600,000 کے تحت تعمیر کی جانے والی عمارتیں
28,000	74,546	28,000	74,546	S9	تخت و تختہ نمبر 28,000 کے تحت تعمیر کی جانے والی عمارتیں
979,363	-	979,363	-	S10	تخت و تختہ نمبر 979,363 کے تحت تعمیر کی جانے والی عمارتیں
-	430,000	-	430,000	P4	تخت و تختہ نمبر 430,000 کے تحت تعمیر کی جانے والی عمارتیں
-	175,000	-	175,000	S1	تخت و تختہ نمبر 175,000 کے تحت تعمیر کی جانے والی عمارتیں
-	255,000	-	255,000	S2	تخت و تختہ نمبر 255,000 کے تحت تعمیر کی جانے والی عمارتیں

تعمیر و مرمت کارهای		در مجموع بودجه و سقف هزینه در صورتی که بودجه		شرح / توضیح
تعمیرات	بودجه	تعمیرات	بودجه	
1,262,507	378,402	1,262,507	378,402	P5 تعمیرات و سازه‌های ساختمانی، در صورتی که بودجه، در صورتی که بودجه و سقف هزینه در صورتی که بودجه
-	97,950	-	97,950	S1 تعمیرات و سازه‌های ساختمانی، در صورتی که بودجه و سقف هزینه در صورتی که بودجه
575,000	-	575,000	-	S2 تعمیرات و سازه‌های ساختمانی، در صورتی که بودجه و سقف هزینه در صورتی که بودجه
42,667	35,503	42,667	35,503	S5 تعمیرات و سازه‌های ساختمانی، در صورتی که بودجه و سقف هزینه در صورتی که بودجه
-	11,660	-	11,660	S6 تعمیرات و سازه‌های ساختمانی، در صورتی که بودجه و سقف هزینه در صورتی که بودجه
644,840	233,290	644,840	233,290	S7 تعمیرات و سازه‌های ساختمانی، در صورتی که بودجه و سقف هزینه در صورتی که بودجه
285,270	6,705	285,270	6,705	P6 تعمیرات و سازه‌های ساختمانی، در صورتی که بودجه و سقف هزینه در صورتی که بودجه
15,420	-	15,420	-	S1 تعمیرات و سازه‌های ساختمانی، در صورتی که بودجه و سقف هزینه در صورتی که بودجه
269,850	6,705	269,850	6,705	S2 تعمیرات و سازه‌های ساختمانی، در صورتی که بودجه و سقف هزینه در صورتی که بودجه

تعمیر و مرمت کارهای		در دست اقدام و در انتظار		شرح و توضیحات
تعمیر و مرمت	مبلغ	تعمیر و مرمت	مبلغ	
3,183,030	198,618	3,183,030	198,618	P7 تعمیر و مرمت کارهای در دست اقدام و در انتظار
4,200	-	4,200	-	S1 تعمیر و مرمت کارهای در دست اقدام و در انتظار
64,600	16,330	64,600	16,330	S2 تعمیر و مرمت کارهای در دست اقدام و در انتظار
278,400	116,372	278,400	116,372	S3 تعمیر و مرمت کارهای در دست اقدام و در انتظار
2,835,830	65,916	2,835,830	65,916	S6 تعمیر و مرمت کارهای در دست اقدام و در انتظار

بِسْمِ اللّٰهِ الرَّحْمٰنِ الرَّحِیْمِ



طبعة 2011 من 2013

2011 السنة الدراسية الأولى من التعليم الأساسي

عدد التلاميذ		عدد التلاميذ		التقسيم / المنطقة
الذكور	الإجمالي	الذكور	الإجمالي	
6,446,351	2,449,676	6,446,351	2,449,676	4.3 كرسية
4,656,524	1,659,866	4,656,524	1,659,866	P1
2,577,143	46,320	2,577,143	46,320	S1
1,117,381	1,347,746	1,117,381	1,347,746	S2
-	28,560	-	28,560	S4

تعمیر و مرمت کارهای		در مجموع بودجه و هزینه نهایی در صورتی که کارها انجام شود		شرح کار / توضیح
تعمیرات	بودجه	تعمیرات	بودجه	
-	31,500	-	31,500	S5 تعمیرات سازه و سقف در سالن اجتماعات، کفپوش سالن اجتماعات، کفپوش سالن اجتماعات و تعمیرات سازه سالن اجتماعات
962,000	205,740	962,000	205,740	S7 تعمیرات سازه و سقف در سالن اجتماعات، کفپوش سالن اجتماعات، کفپوش سالن اجتماعات و تعمیرات سازه سالن اجتماعات
-	38,450	-	38,450	P2 تعمیرات سازه و سقف در سالن اجتماعات، کفپوش سالن اجتماعات، کفپوش سالن اجتماعات و تعمیرات سازه سالن اجتماعات
-	38,450	-	38,450	S3 تعمیرات سازه و سقف در سالن اجتماعات، کفپوش سالن اجتماعات، کفپوش سالن اجتماعات و تعمیرات سازه سالن اجتماعات
755,127	161,060	755,127	161,060	P3 تعمیرات سازه و سقف در سالن اجتماعات، کفپوش سالن اجتماعات، کفپوش سالن اجتماعات و تعمیرات سازه سالن اجتماعات
50,000	87,500	50,000	87,500	S3 تعمیرات سازه و سقف در سالن اجتماعات، کفپوش سالن اجتماعات، کفپوش سالن اجتماعات و تعمیرات سازه سالن اجتماعات
666,127	-	666,127	-	S4 تعمیرات سازه و سقف در سالن اجتماعات، کفپوش سالن اجتماعات، کفپوش سالن اجتماعات و تعمیرات سازه سالن اجتماعات

تجزیه و تحلیل هزینه‌های عملیاتی		درآمدهای عملیاتی		شرح هزینه / درآمد
تجزیه و تحلیل	مبلغ	تجزیه و تحلیل	مبلغ	
39,000	73,560	39,000	73,560	S5 هزینه‌های عملیاتی مربوط به خدمات مشاوره‌ای و خدمات تخصصی دیگر (CBPO) که توسط شرکت ارائه می‌شود.
82,000	11,080	82,000	11,080	P4 درآمدهای حاصل از ارائه خدمات مشاوره‌ای و خدمات تخصصی دیگر (CBPO) که توسط شرکت ارائه می‌شود.
82,000	11,080	82,000	11,080	S1 درآمدهای حاصل از ارائه خدمات مشاوره‌ای و خدمات تخصصی دیگر (CBPO) که توسط شرکت ارائه می‌شود.
895,000	322,500	895,000	322,500	P5 درآمدهای حاصل از ارائه خدمات مشاوره‌ای و خدمات تخصصی دیگر (CBPO) که توسط شرکت ارائه می‌شود.
-	300,000	-	300,000	S1 درآمدهای حاصل از ارائه خدمات مشاوره‌ای و خدمات تخصصی دیگر (CBPO) که توسط شرکت ارائه می‌شود.
500,000	-	500,000	-	S2 درآمدهای حاصل از ارائه خدمات مشاوره‌ای و خدمات تخصصی دیگر (CBPO) که توسط شرکت ارائه می‌شود.
-	21,500	-	21,500	S3 درآمدهای حاصل از ارائه خدمات مشاوره‌ای و خدمات تخصصی دیگر (CBPO) که توسط شرکت ارائه می‌شود.
375,000	-	375,000	-	S4 درآمدهای حاصل از ارائه خدمات مشاوره‌ای و خدمات تخصصی دیگر (CBPO) که توسط شرکت ارائه می‌شود.
20,000	1,000	20,000	1,000	S6 درآمدهای حاصل از ارائه خدمات مشاوره‌ای و خدمات تخصصی دیگر (CBPO) که توسط شرکت ارائه می‌شود.



تعمیر و مرمت کارهای		در مجموع برآورد شده بودجه و هزینه در صورتی که کارها انجام شود		شرح کار / توضیحات
تعمیرات	مبلغ برآورد شده	تعمیرات	مبلغ برآورد شده	
25,700	116,000	25,700	116,000	P6 تعمیرات و مرمت کارهای ساختمانی و سازه‌های موجود، شامل تعمیرات کف، سقف، دیوارها، پنجره‌ها و درها، همچنین تعمیرات سیستم‌های تهویه مطبوع و آب و برق.
25,700	116,000	25,700	116,000	S2 تعمیرات و مرمت کارهای ساختمانی و سازه‌های موجود، شامل تعمیرات کف، سقف، دیوارها، پنجره‌ها و درها، همچنین تعمیرات سیستم‌های تهویه مطبوع و آب و برق.
32,000	140,720	32,000	140,720	P7 تعمیرات و مرمت کارهای ساختمانی و سازه‌های موجود، شامل تعمیرات کف، سقف، دیوارها، پنجره‌ها و درها، همچنین تعمیرات سیستم‌های تهویه مطبوع و آب و برق.
20,000	86,000	20,000	86,000	S1 تعمیرات و مرمت کارهای ساختمانی و سازه‌های موجود، شامل تعمیرات کف، سقف، دیوارها، پنجره‌ها و درها، همچنین تعمیرات سیستم‌های تهویه مطبوع و آب و برق.
12,000	54,720	12,000	54,720	S2 تعمیرات و مرمت کارهای ساختمانی و سازه‌های موجود، شامل تعمیرات کف، سقف، دیوارها، پنجره‌ها و درها، همچنین تعمیرات سیستم‌های تهویه مطبوع و آب و برق.



سیدھے سیدھے سیکرٹریٹ 2011 سے 2013 تک

2011 سے 2013 تک سیکرٹریٹ کے لیے منظور شدہ اخراجات کی تفصیل

تعمیراتی اخراجات		اداریہ اخراجات		دیگر اخراجات		تفصیلی / شرح
نقدی	مستحق	نقدی	مستحق	نقدی	مستحق	
49,374,473	12,974,905	49,374,473	12,435,905	-	539,000	4-6 مہینے
4,735,600	1,236,954	4,735,600	1,236,954	-	-	P1
4,548,900	80,000	4,548,900	80,000			S1
186,700	-	186,700	-			S2
-	12,850	-	12,850			S3
-	40,000	-	40,000			S5
-	885,000	-	885,000			S6
-	100,000	-	100,000			S8
-	30,000	-	30,000			S10

تۆتۈن كۆرۈنۈش		بىر تەرەپ تۆتۈن كۆرۈنۈش		بىر تەرەپ تۆتۈن كۆرۈنۈش		تۈرۈپ / سېتىش نىسبىتى
نۇسخا	مىقدور	نۇسخا	مىقدور	نۇسخا	مىقدور	
-	50,000	-	50,000			S11 كۆرۈنۈش ئۆزگەرتىش كۆرسىتىش سىزىقىنى ئۆزگەرتىش، كۆرۈنۈش كۆلەمىنى كەلتۈرۈپ چىقىرىش
-	10,000	-	10,000			S13 ئۆزگەرتىش، كۆرۈنۈش ئۆزگەرتىش، كۆرۈنۈش كۆلەمىنى كەلتۈرۈپ چىقىرىش
-	29,104	-	29,104			S14 ئۆزگەرتىش، كۆرۈنۈش ئۆزگەرتىش، كۆرۈنۈش كۆلەمىنى كەلتۈرۈپ چىقىرىش
965,000	440,700	965,000	440,700	-	-	P2 كۆرۈنۈش ئۆزگەرتىش، كۆرۈنۈش ئۆزگەرتىش، كۆرۈنۈش كۆلەمىنى كەلتۈرۈپ چىقىرىش
-	135,000	-	135,000			S1 كۆرۈنۈش ئۆزگەرتىش، كۆرۈنۈش ئۆزگەرتىش، كۆرۈنۈش كۆلەمىنى كەلتۈرۈپ چىقىرىش
-	170,700	-	170,700			S4 كۆرۈنۈش ئۆزگەرتىش، كۆرۈنۈش ئۆزگەرتىش، كۆرۈنۈش كۆلەمىنى كەلتۈرۈپ چىقىرىش
965,000	135,000	965,000	135,000			S5 كۆرۈنۈش ئۆزگەرتىش، كۆرۈنۈش ئۆزگەرتىش، كۆرۈنۈش كۆلەمىنى كەلتۈرۈپ چىقىرىش
36,118,623	857,004	36,118,623	857,004	-	-	P3 كۆرۈنۈش ئۆزگەرتىش، كۆرۈنۈش ئۆزگەرتىش، كۆرۈنۈش كۆلەمىنى كەلتۈرۈپ چىقىرىش
80,000	833,500	80,000	833,500			S4 كۆرۈنۈش ئۆزگەرتىش، كۆرۈنۈش ئۆزگەرتىش، كۆرۈنۈش كۆلەمىنى كەلتۈرۈپ چىقىرىش
36,038,623	-	36,038,623	-			S9 كۆرۈنۈش ئۆزگەرتىش، كۆرۈنۈش ئۆزگەرتىش، كۆرۈنۈش كۆلەمىنى كەلتۈرۈپ چىقىرىش





نوع و مقدار خرید		درست‌شده بر آرد و سایر مواد		درست‌شده بر آرد و سایر مواد		توضیح / شرح
مقدار	مبلغ	مقدار	مبلغ	مقدار	مبلغ	
-	455,992	-	455,992	-	-	P8 مردودهای حاصل از فروش اموال غیرمنقول و سایر دارایی‌ها
-	10,000	-	10,000	-	-	S1 مردودهای حاصل از فروش اموال منقول و سایر دارایی‌ها
-	445,992	-	445,992	-	-	S2 مردودهای حاصل از فروش اموال منقول و سایر دارایی‌ها
-	30,000	-	30,000	-	-	P9 مردودهای حاصل از فروش اموال غیرمنقول و سایر دارایی‌ها
-	10,000	-	10,000	-	-	S1 مردودهای حاصل از فروش اموال منقول و سایر دارایی‌ها
-	20,000	-	20,000	-	-	S5 مردودهای حاصل از فروش اموال منقول و سایر دارایی‌ها
-	86,250	-	86,250	-	-	P10 مردودهای حاصل از فروش اموال غیرمنقول و سایر دارایی‌ها
-	16,250	-	16,250	-	-	S1 مردودهای حاصل از فروش اموال منقول و سایر دارایی‌ها
-	70,000	-	70,000	-	-	S2 مردودهای حاصل از فروش اموال منقول و سایر دارایی‌ها



بِسْمِ اللّٰهِ الرَّحْمٰنِ الرَّحِیْمِ



سنة 1432 هـ / 2011 م

2011 السنة الدراسية الأولى - جدول الميزانية التقديرية

الميزانية التقديرية		الميزانية الفعلية		التعليق / ملاحظات
القيمة	القيمة	القيمة	القيمة	
86,865,540	3,657,130	86,865,540	3,657,130	4.7 - الميزانية التقديرية
86,665,540	3,163,980	86,665,540	3,163,980	P1 - الميزانية التقديرية للمدارس الحكومية
41,264,085	-	41,264,085	-	S2 - الميزانية التقديرية للمدارس الخاصة
45,401,455	3,163,980	45,401,455	3,163,980	S3 - الميزانية التقديرية للمدارس الخاصة (مستوى التعليم الأساسي)
200,000	184,050	200,000	184,050	P5 - الميزانية التقديرية للمدارس الخاصة (مستوى التعليم الثانوي)
-	132,650	-	132,650	S2 - الميزانية التقديرية للمدارس الخاصة (مستوى التعليم الثانوي)
200,000	51,400	200,000	51,400	S4 - الميزانية التقديرية للمدارس الخاصة (مستوى التعليم الثانوي)







تعمیر و تعمیرات		در مجموع بر این زیرساختها		توضیح / توضیح
تعمیرات	تعمیرات	تعمیرات	تعمیرات	
21,695,488	622,000	21,695,488	622,000	P3 تعمیرات و نگهداری زیرساختها، از جمله تعمیرات و نگهداری زیرساختها، تعمیرات و نگهداری زیرساختها، تعمیرات و نگهداری زیرساختها.
15,360,000	622,000	15,360,000	622,000	S1 تعمیرات و نگهداری زیرساختها، از جمله تعمیرات و نگهداری زیرساختها، تعمیرات و نگهداری زیرساختها، تعمیرات و نگهداری زیرساختها.
6,335,488	-	6,335,488	-	S3 تعمیرات و نگهداری زیرساختها، از جمله تعمیرات و نگهداری زیرساختها، تعمیرات و نگهداری زیرساختها، تعمیرات و نگهداری زیرساختها.
-	100,000	-	100,000	P4 تعمیرات و نگهداری زیرساختها، از جمله تعمیرات و نگهداری زیرساختها، تعمیرات و نگهداری زیرساختها، تعمیرات و نگهداری زیرساختها.
-	50,000	-	50,000	S8 تعمیرات و نگهداری زیرساختها، از جمله تعمیرات و نگهداری زیرساختها، تعمیرات و نگهداری زیرساختها، تعمیرات و نگهداری زیرساختها.
-	50,000	-	50,000	S10 تعمیرات و نگهداری زیرساختها، از جمله تعمیرات و نگهداری زیرساختها، تعمیرات و نگهداری زیرساختها، تعمیرات و نگهداری زیرساختها.

بِسْمِ اللّٰهِ الرَّحْمٰنِ الرَّحِیْمِ



طبعة 2011 من 2013

2011 السنة الدراسية الأولى من التعليم الأساسي

مجموع الميزانية		ميزانية الميزانية		التعليق / ملاحظات
الميزانية	الميزانية	الميزانية	الميزانية	
558,975	1,343,610	558,975	1,343,610	4.9
-	320,500	-	320,500	P1
-	25,000	-	25,000	S1
-	70,500	-	70,500	S2
-	75,000	-	75,000	S3
-	150,000	-	150,000	S4
-	100,000	-	100,000	P2
-	50,000	-	50,000	S1
-	50,000	-	50,000	S3

تعمیر و مرمت کارهای		در صورتی که از آنجا که در صورتی که		شرح / توضیح
مبلغ	مبلغ	مبلغ	مبلغ	
558,975	340,000	558,975	340,000	P3 ترمیم و تعمیرات در سازه‌های موجود در محل کار.
558,975	30,000	558,975	30,000	S1 خرید و نصب تجهیزات ایمنی و حفاظتی در محل کار.
-	50,000	-	50,000	S2 خرید و نصب تجهیزات ایمنی و حفاظتی در محل کار.
-	260,000	-	260,000	S3 خرید و نصب تجهیزات ایمنی و حفاظتی در محل کار.
-	70,000	-	70,000	P4 خرید و نصب تجهیزات ایمنی و حفاظتی در محل کار.
-	70,000	-	70,000	S3 خرید و نصب تجهیزات ایمنی و حفاظتی در محل کار.
-	513,110	-	513,110	P5 خرید و نصب تجهیزات ایمنی و حفاظتی در محل کار.
-	422,860	-	422,860	S1 خرید و نصب تجهیزات ایمنی و حفاظتی در محل کار.
-	90,250	-	90,250	S3 خرید و نصب تجهیزات ایمنی و حفاظتی در محل کار.

بِسْمِ اللّٰهِ الرَّحْمٰنِ الرَّحِیْمِ




سنة 2013 م 2011 م

2011 م السنة المالية الأولى من السنة المالية الجديدة

مجموع الميزانية العامة		ميزانية التعليم		البيان / الملاحظات
الميزانية	الميزانية	الميزانية	الميزانية	
100,000	6,544,152	100,000	6,544,152	4-10 تنفيذ الميزانية العامة
-	215,600	-	215,600	P1 مخصصات تنفيذ الميزانية العامة في الميزانية العامة
-	215,600	-	215,600	S6 مخصصات تنفيذ الميزانية العامة في الميزانية العامة
-	263,113	-	263,113	P2 مخصصات تنفيذ الميزانية العامة في الميزانية العامة
-	30,550	-	30,550	S3 مخصصات تنفيذ الميزانية العامة في الميزانية العامة
-	232,563	-	232,563	S5 مخصصات تنفيذ الميزانية العامة في الميزانية العامة

تۆتۈن ئۆزگەرتىش		بۇ ئۆزگەرتىشنىڭ نەتىجىسى تەۋەسىيەسى		ئۆزگەرتىش / سەۋەبى
ئۆزگەرتىش	مەبلەغى	ئۆزگەرتىش	مەبلەغى	
-	661,200	-	661,200	P3 بۇ ئۆزگەرتىشنىڭ نەتىجىسى ئۆزگەرتىشنىڭ نەتىجىسى، ئۆزگەرتىشنىڭ نەتىجىسى، ئۆزگەرتىشنىڭ نەتىجىسى، ئۆزگەرتىشنىڭ نەتىجىسى.
-	661,200	-	661,200	S4 بۇ ئۆزگەرتىشنىڭ نەتىجىسى ئۆزگەرتىشنىڭ نەتىجىسى، ئۆزگەرتىشنىڭ نەتىجىسى، ئۆزگەرتىشنىڭ نەتىجىسى، ئۆزگەرتىشنىڭ نەتىجىسى.
-	141,500	-	141,500	P4 بۇ ئۆزگەرتىشنىڭ نەتىجىسى ئۆزگەرتىشنىڭ نەتىجىسى، ئۆزگەرتىشنىڭ نەتىجىسى، ئۆزگەرتىشنىڭ نەتىجىسى، ئۆزگەرتىشنىڭ نەتىجىسى.
-	141,500	-	141,500	S4 بۇ ئۆزگەرتىشنىڭ نەتىجىسى ئۆزگەرتىشنىڭ نەتىجىسى، ئۆزگەرتىشنىڭ نەتىجىسى، ئۆزگەرتىشنىڭ نەتىجىسى، ئۆزگەرتىشنىڭ نەتىجىسى.
100,000	5,262,739	100,000	5,262,739	P5 بۇ ئۆزگەرتىشنىڭ نەتىجىسى ئۆزگەرتىشنىڭ نەتىجىسى، ئۆزگەرتىشنىڭ نەتىجىسى، ئۆزگەرتىشنىڭ نەتىجىسى، ئۆزگەرتىشنىڭ نەتىجىسى.
100,000	5,262,739	100,000	5,262,739	S1 بۇ ئۆزگەرتىشنىڭ نەتىجىسى ئۆزگەرتىشنىڭ نەتىجىسى، ئۆزگەرتىشنىڭ نەتىجىسى، ئۆزگەرتىشنىڭ نەتىجىسى، ئۆزگەرتىشنىڭ نەتىجىسى.

# در سر سفره قهرمانان







بِسْمِ اللّٰهِ الرَّحْمٰنِ الرَّحِیْمِ



ಹೆಚ್ಚಿನ ವಿವರಣೆ 2011 ರಿಂದ 2013 ರ

ನಿರೀಕ್ಷಿಸಿದ ಕಾರ್ಯಕ್ರಮಗಳಿಗೆ ಅನುಮೋದನೆ

2013		2012		2011		ವಿವರಣೆ
ನಿರೀಕ್ಷಿಸಿದ	ನಿರೀಕ್ಷಿಸಿದ	ನಿರೀಕ್ಷಿಸಿದ	ನಿರೀಕ್ಷಿಸಿದ	ನಿರೀಕ್ಷಿಸಿದ	ನಿರೀಕ್ಷಿಸಿದ	
3,073,500	5,365,092	5,589,750	4,780,081	49,743,630	34,125,049	5 ನಿರೀಕ್ಷಿಸಿದ ಕಾರ್ಯಕ್ರಮಗಳಿಗೆ ಅನುಮೋದನೆ
-	1,998,774	-	2,349,677	-	546,946	5.1 ಒಟ್ಟು
-	30,000	-	211,185	-	-	ದರ್ಜೆಗಾಗಿ ಅಥವಾ ಇತರ ವಿಷಯಗಳಿಗೆ ಅನುಮೋದನೆ
-	1,968,774	-	2,138,492	-	546,946	ದರ್ಜೆಗಾಗಿ ಅಥವಾ ಇತರ ವಿಷಯಗಳಿಗೆ ಅನುಮೋದನೆ
1,573,500	1,726,368	1,534,500	1,623,304	1,415,000	4,671,740	5.2 ವಿದ್ಯಾರ್ಥಿಗಳಿಗೆ ಅನುಮೋದನೆ
1,573,500	1,726,368	1,534,500	1,623,304	1,299,000	1,175,300	ದರ್ಜೆಗಾಗಿ ಅಥವಾ ಇತರ ವಿಷಯಗಳಿಗೆ ಅನುಮೋದನೆ
-	-	-	-	116,000	3,496,440	ದರ್ಜೆಗಾಗಿ ಅಥವಾ ಇತರ ವಿಷಯಗಳಿಗೆ ಅನುಮೋದನೆ
-	1,639,950	-	807,100	42,773,380	28,896,363	5.3 ಒಟ್ಟು
-	1,639,950	-	807,100	42,773,380	28,896,363	ದರ್ಜೆಗಾಗಿ ಅಥವಾ ಇತರ ವಿಷಯಗಳಿಗೆ ಅನುಮೋದನೆ
1,500,000	-	4,055,250	-	5,555,250	10,000	5.4 ಇತರ
1,500,000	-	4,055,250	-	5,555,250	10,000	ದರ್ಜೆಗಾಗಿ ಅಥವಾ ಇತರ ವಿಷಯಗಳಿಗೆ ಅನುಮೋದನೆ





سنة 2011 م 2013 م

2011 م سنة الميزانية العامة للدولة - الميزانية العامة للدولة

الميزانية العامة للدولة		الميزانية العامة للدولة		البيان / الملاحظات
الميزانية	الميزانية	الميزانية	الميزانية	
-	546,946	-	546,946	5-1 عينة
-	418,796	-	418,796	P1 عينة من الميزانية العامة للدولة
-	280,880	-	280,880	S4 عينة من الميزانية العامة للدولة
-	72,055	-	72,055	S6 عينة من الميزانية العامة للدولة
-	52,715	-	52,715	S7 عينة من الميزانية العامة للدولة
-	10,000	-	10,000	S8 عينة من الميزانية العامة للدولة
-	3,146	-	3,146	S10 عينة من الميزانية العامة للدولة

تعمیر و تعمیرات		در مجموع		شرح / توضیح
تعمیرات	در مجموع	تعمیرات	در مجموع	
-	106,000	-	106,000	P2
-	6,000	-	6,000	S1
-	50,000	-	50,000	S2
-	40,000	-	40,000	S4
-	10,000	-	10,000	S5
-	22,150	-	22,150	P3
-	22,150	-	22,150	S3

بِسْمِ اللّٰهِ الرَّحْمٰنِ الرَّحِیْمِ



حسابات المراجعة 2011 من 2013

2011 موسم المراجعة المرحلية للمؤسسات الخيرية - حسابات المراجعة السنوية للمؤسسات

بيانات المؤسسة		حسابات المراجعة السنوية للمؤسسات الخيرية		حسابات المراجعة السنوية للمؤسسات الخيرية		ملاحظات / شرح
شخصية	مراجعة	شخصية	مراجعة	شخصية	مراجعة	
1,415,000	4,671,740	116,000	3,496,440	1,299,000	1,175,300	5.2 - حسابات المراجعة السنوية للمؤسسات الخيرية
-	459,375	-	459,375	-	-	P1 - حسابات المراجعة السنوية للمؤسسات الخيرية - حسابات المراجعة السنوية للمؤسسات الخيرية - حسابات المراجعة السنوية للمؤسسات الخيرية
-	459,375	-	459,375	-	-	S1 - حسابات المراجعة السنوية للمؤسسات الخيرية - حسابات المراجعة السنوية للمؤسسات الخيرية - حسابات المراجعة السنوية للمؤسسات الخيرية
-	290,400	-	290,400	-	-	P2 - حسابات المراجعة السنوية للمؤسسات الخيرية - حسابات المراجعة السنوية للمؤسسات الخيرية - حسابات المراجعة السنوية للمؤسسات الخيرية
-	290,400	-	290,400	-	-	S1 - حسابات المراجعة السنوية للمؤسسات الخيرية - حسابات المراجعة السنوية للمؤسسات الخيرية - حسابات المراجعة السنوية للمؤسسات الخيرية
-	1,108,580	-	1,108,580	-	-	P3 - حسابات المراجعة السنوية للمؤسسات الخيرية - حسابات المراجعة السنوية للمؤسسات الخيرية - حسابات المراجعة السنوية للمؤسسات الخيرية
-	848,020	-	848,020	-	-	S1 - حسابات المراجعة السنوية للمؤسسات الخيرية - حسابات المراجعة السنوية للمؤسسات الخيرية - حسابات المراجعة السنوية للمؤسسات الخيرية
-	260,560	-	260,560	-	-	S2 - حسابات المراجعة السنوية للمؤسسات الخيرية - حسابات المراجعة السنوية للمؤسسات الخيرية - حسابات المراجعة السنوية للمؤسسات الخيرية
-	245,000	-	245,000	-	-	P4 - حسابات المراجعة السنوية للمؤسسات الخيرية - حسابات المراجعة السنوية للمؤسسات الخيرية - حسابات المراجعة السنوية للمؤسسات الخيرية
-	40,000	-	40,000	-	-	S1 - حسابات المراجعة السنوية للمؤسسات الخيرية - حسابات المراجعة السنوية للمؤسسات الخيرية - حسابات المراجعة السنوية للمؤسسات الخيرية
-	205,000	-	205,000	-	-	S3 - حسابات المراجعة السنوية للمؤسسات الخيرية - حسابات المراجعة السنوية للمؤسسات الخيرية - حسابات المراجعة السنوية للمؤسسات الخيرية





سنة 2011 م 2013 م

2011 م السنة المالية العامة - الميزانية العامة للدولة

مجموع الميزانية العامة		مجموع الميزانية العامة		التقسيم / الميزانية
الميزانية	الميزانية	الميزانية	الميزانية	
42,773,380	28,896,363	42,773,380	28,896,363	5-3 الميزانية العامة للدولة
-	396,363	-	396,363	P1 الميزانية العامة للدولة - الميزانية العامة للدولة
-	177,000	-	177,000	S1 الميزانية العامة للدولة - الميزانية العامة للدولة (الميزانية العامة للدولة)
-	194,500	-	194,500	S2 الميزانية العامة للدولة - الميزانية العامة للدولة
-	24,863	-	24,863	S3 الميزانية العامة للدولة - الميزانية العامة للدولة
273,380	500,000	273,380	500,000	P3 الميزانية العامة للدولة - الميزانية العامة للدولة
273,380	-	273,380	-	S1 الميزانية العامة للدولة - الميزانية العامة للدولة



تعمیر و تعمیرات		در صورتی که در صورتی که		تعمیر /
-	500,000	-	500,000	S2
42,500,000	28,000,000	42,500,000	28,000,000	P4
42,500,000	28,000,000	42,500,000	28,000,000	S5

بِسْمِ اللّٰهِ الرَّحْمٰنِ الرَّحِیْمِ




حکومت پنجاب، سرکاری 2011 سے 2013

2011 قومی درآمدی بجٹ کے تحت سرکاری اور نیم سرکاری اداروں کے لئے بجٹ

بجٹ کے تحت سرکاری اداروں کے لئے		سرکاری اور نیم سرکاری اداروں کے لئے		تفصیلات / شرح
شرح	مقدار	شرح	مقدار	
5,555,250	10,000	5,555,250	10,000	5-4 قومی درآمدی بجٹ
5,555,250	10,000	5,555,250	10,000	P6 انٹرنیشنل سروسز فراہم کرنے والی کمپنیوں کے لئے، جیسے کہ ٹیلی فوننگ، ویڈیو کنفرینسنگ اور دیگر سروسز کے لئے انٹرنیشنل سروسز کے لئے انٹرنیشنل سروسز فراہم کرنے والی کمپنیوں کے لئے
555,250	-	555,250	-	S2 انٹرنیشنل سروسز فراہم کرنے والی کمپنیوں کے لئے، جیسے کہ ٹیلی فوننگ، ویڈیو کنفرینسنگ اور دیگر سروسز کے لئے
1,500,000	-	1,500,000	-	S4 قومی درآمدی بجٹ، انٹرنیشنل سروسز فراہم کرنے والی کمپنیوں کے لئے، جیسے کہ ٹیلی فوننگ، ویڈیو کنفرینسنگ اور دیگر سروسز کے لئے
-	10,000	-	10,000	S5 جیسے کہ ٹیلی فوننگ، ویڈیو کنفرینسنگ اور دیگر سروسز کے لئے، جیسے کہ ٹیلی فوننگ، ویڈیو کنفرینسنگ اور دیگر سروسز کے لئے
3,500,000	-	3,500,000	-	S6 انٹرنیشنل سروسز فراہم کرنے والی کمپنیوں کے لئے، جیسے کہ ٹیلی فوننگ، ویڈیو کنفرینسنگ اور دیگر سروسز کے لئے



بزرگترین سود، ریسک بزرگ، زیاده







سنة 2011 من 2013 م

2011 السنة الدراسية 2011 م - 2012 م

مجموع تكاليف التشغيل		مجموع تكاليف التشغيل - رسوم		مجموع تكاليف التشغيل - رسوم		مجموع تكاليف التشغيل - رسوم		مجموع تكاليف التشغيل - رسوم		مجموع تكاليف التشغيل - رسوم
القيمة	القيمة	القيمة	القيمة	القيمة	القيمة	القيمة	القيمة	القيمة	القيمة	
73,281,599	5,445,224,930	1,779,919,413	2,486,103,213	16,825,309	357,749,549	55,914,393	807,066,867	541,898	14,385,888	مجموع تكاليف التشغيل - رسوم
1,720,983	104,489,621	28,716,561	36,772,674	-	-	1,544,085	27,879,044	176,898	11,121,341	مجموع تكاليف التشغيل - رسوم
5,246,411	444,740,582	75,472,148	79,988,690	3,087,483	271,768,840	2,158,928	17,496,842	-	14,063	مجموع تكاليف التشغيل - رسوم
12,877,354	678,087,873	251,499,166	246,449,348	-	-	12,877,354	180,139,359	-	-	مجموع تكاليف التشغيل - رسوم
7,663,637	1,495,979,603	460,857,394	682,078,195	-	1,640,000	7,663,637	351,404,013	-	-	مجموع تكاليف التشغيل - رسوم
-	1,143,683,023	432,124,802	711,558,221	-	-	-	-	-	-	مجموع تكاليف التشغيل - رسوم
332,297	16,013,735	5,759,260	7,510,560	-	-	332,297	2,743,915	-	-	مجموع تكاليف التشغيل - رسوم
2,679,978	122,709,302	55,406,944	29,521,655	2,679,978	37,780,703	-	-	-	-	مجموع تكاليف التشغيل - رسوم
25,920,744	932,267,473	327,187,469	459,226,818	-	-	25,555,744	143,845,661	365,000	2,007,525	مجموع تكاليف التشغيل - رسوم
512,500	17,403,154	5,720,111	6,797,400	-	-	512,500	4,885,642	-	-	مجموع تكاليف التشغيل - رسوم
907,300	38,895,371	8,817,704	21,567,300	258,800	3,452,603	648,500	5,057,764	-	-	مجموع تكاليف التشغيل - رسوم
553,700	51,622,833	14,567,771	26,964,300	-	505,000	553,700	9,585,762	-	-	مجموع تكاليف التشغيل - رسوم
4,790,713	91,707,871	19,764,394	35,567,616	3,302,650	15,886,944	1,488,063	20,488,917	-	-	مجموع تكاليف التشغيل - رسوم
4,220,448	32,171,020	8,336,343	16,375,336	4,220,448	7,459,341	-	-	-	-	مجموع تكاليف التشغيل - رسوم
4,565,918	97,604,321	32,395,983	37,058,720	3,120,000	9,920,427	1,445,918	16,986,230	-	1,242,960	مجموع تكاليف التشغيل - رسوم
1,289,617	177,849,148	53,293,361	88,666,380	155,950	9,335,690	1,133,667	26,553,717	-	-	مجموع تكاليف التشغيل - رسوم









# د سولې د پلوه د پلوه د پلوه







حکومت پنجاب، سرحد 2011 سے 2013 تک

2011 سے 2013 تک زرعی سرکاری اداروں کی سرکاری سرگرمیوں کی تفصیل

2013	2012	2011	
172,730,268	172,032,915	172,193,022	مکمل سرکاری سرگرمیوں کی تفصیل
89,113,641	89,113,641	85,761,441	ذرائع فراہم کرنے کی سرگرمیوں کی تفصیل
83,616,627	82,919,274	86,431,581	مکمل سرگرمیوں کی تفصیل
40,965,957	40,602,144	36,234,869	مکمل سرگرمیوں کی تفصیل
42,650,670	42,317,130	50,196,712	مکمل سرگرمیوں کی تفصیل
16,146,556	15,842,498	14,994,896	مکمل سرگرمیوں کی تفصیل
7,262,747	7,262,747	7,262,747	ذرائع فراہم کرنے کی سرگرمیوں کی تفصیل
8,883,809	8,579,751	7,732,149	مکمل سرگرمیوں کی تفصیل
8,372,809	8,176,751	7,342,549	مکمل سرگرمیوں کی تفصیل
511,000	403,000	389,600	مکمل سرگرمیوں کی تفصیل
444,584,529	463,692,493	395,935,000	مکمل سرگرمیوں کی تفصیل
237,094,851	237,094,851	237,094,851	ذرائع فراہم کرنے کی سرگرمیوں کی تفصیل
207,489,678	226,597,642	158,840,150	مکمل سرگرمیوں کی تفصیل
104,411,021	100,231,920	91,136,042	مکمل سرگرمیوں کی تفصیل
103,078,658	126,365,722	67,704,108	مکمل سرگرمیوں کی تفصیل
96,827,691	52,408,442	91,700,149	مکمل سرگرمیوں کی تفصیل
14,029,597	13,811,387	14,651,387	ذرائع فراہم کرنے کی سرگرمیوں کی تفصیل
82,798,093	38,597,055	77,048,762	مکمل سرگرمیوں کی تفصیل
78,574,293	37,849,155	73,891,312	مکمل سرگرمیوں کی تفصیل
4,223,800	747,900	3,157,450	مکمل سرگرمیوں کی تفصیل
31,602,486	31,195,174	31,419,113	مکمل سرگرمیوں کی تفصیل
17,434,780	17,386,038	16,725,673	ذرائع فراہم کرنے کی سرگرمیوں کی تفصیل
14,167,707	13,809,136	14,693,440	مکمل سرگرمیوں کی تفصیل
13,631,203	13,551,632	13,943,140	مکمل سرگرمیوں کی تفصیل
536,504	257,504	750,300	مکمل سرگرمیوں کی تفصیل
23,964,644	23,964,644	23,780,489	مکمل سرگرمیوں کی تفصیل
14,877,523	14,877,523	14,693,368	ذرائع فراہم کرنے کی سرگرمیوں کی تفصیل
9,087,120	9,087,120	9,087,120	مکمل سرگرمیوں کی تفصیل
8,611,620	8,611,620	8,611,620	مکمل سرگرمیوں کی تفصیل
475,500	475,500	475,500	مکمل سرگرمیوں کی تفصیل
25,971,340	25,137,016	24,629,668	مکمل سرگرمیوں کی تفصیل
17,800,722	16,816,388	17,438,655	ذرائع فراہم کرنے کی سرگرمیوں کی تفصیل
8,170,618	8,320,628	7,191,013	مکمل سرگرمیوں کی تفصیل
6,934,381	7,122,041	6,233,063	مکمل سرگرمیوں کی تفصیل
1,236,237	1,198,588	957,950	مکمل سرگرمیوں کی تفصیل

2013	2012	2011	
31,650,427	30,861,395	29,724,544	تعمیر و ترمیمات
19,674,666	18,946,000	17,959,666	ذاتی دارائیوں کی آمد
11,975,761	11,915,396	11,764,878	مستحقین کی رقمیں
11,758,551	11,707,836	11,086,460	برائے نام
217,210	207,560	678,418	نہایت
25,700,008	25,093,897	24,847,568	تعمیر و ترمیمات
15,649,538	15,367,245	14,727,052	ذاتی دارائیوں کی آمد
10,050,470	9,726,652	10,120,516	مستحقین کی رقمیں
9,794,645	9,346,752	9,267,441	برائے نام
255,825	379,900	853,075	نہایت
8,595,197	8,034,956	7,915,652	تعمیر و ترمیمات
5,049,253	5,049,253	5,049,253	ذاتی دارائیوں کی آمد
3,545,944	2,985,703	2,866,399	مستحقین کی رقمیں
3,449,344	2,829,603	2,182,449	برائے نام
96,600	156,100	683,950	نہایت
31,951,195	30,434,616	44,735,604	تعمیر و ترمیمات
21,143,147	20,250,247	18,824,920	ذاتی دارائیوں کی آمد
10,808,048	10,184,370	25,910,684	مستحقین کی رقمیں
8,389,761	8,195,132	6,948,280	برائے نام
2,418,288	1,989,238	18,962,404	نہایت
17,154,046	16,915,742	24,828,051	تعمیر و ترمیمات
6,642,183	6,642,183	6,618,183	ذاتی دارائیوں کی آمد
10,511,862	10,273,558	18,209,868	مستحقین کی رقمیں
10,385,862	10,118,358	9,655,368	برائے نام
126,000	155,200	8,554,500	نہایت
7,332,587	7,278,433	8,694,455	تعمیر و ترمیمات
5,169,019	5,040,465	4,873,640	ذاتی دارائیوں کی آمد
2,163,568	2,237,968	3,820,814	مستحقین کی رقمیں
2,161,068	2,196,968	3,057,864	برائے نام
2,500	41,000	762,950	نہایت
5,203,494	5,310,614	5,171,543	تعمیر و ترمیمات
3,099,904	3,099,904	2,801,071	ذاتی دارائیوں کی آمد
2,103,589	2,210,709	2,370,472	مستحقین کی رقمیں
2,103,589	2,210,709	2,244,872	برائے نام
-	-	125,600	نہایت
6,209,514	6,209,514	6,209,514	تعمیر و ترمیمات
3,381,554	3,381,554	3,381,554	ذاتی دارائیوں کی آمد
2,827,960	2,827,960	2,827,960	مستحقین کی رقمیں
1,188,960	1,188,960	1,188,960	برائے نام
1,639,000	1,639,000	1,639,000	نہایت



حسابات المراجعة 2011 إلى 2013 م

2011 إلى 2013 م حسابات المراجعة 2011 إلى 2013 م

حسابات المراجعة 2011 إلى 2013 م

2013		2012		2011		التوضيح
المبلغ	المبلغ	المبلغ	المبلغ	المبلغ	المبلغ	
42,650,670	40,965,957	42,317,130	40,602,144	50,196,712	36,234,869	حسابات المراجعة 2011 إلى 2013 م
455,200	15,666,199	393,200	17,802,599	3,642,350	12,735,789	P1 حسابات المراجعة 2011 إلى 2013 م
263,200	981,050	106,200	921,140	3,144,850	591,700	S1 حسابات المراجعة 2011 إلى 2013 م
-	7,860,203	-	8,622,883	-	7,011,868	S2 حسابات المراجعة 2011 إلى 2013 م
-	1,579,300	-	3,299,200	-	1,711,060	S3 حسابات المراجعة 2011 إلى 2013 م
150,000	144,500	145,000	141,000	130,000	112,700	S4 حسابات المراجعة 2011 إلى 2013 م

2013		2012		2011		توضیحات
شماره	مبلغ	شماره	مبلغ	شماره	مبلغ	
42,000	5,101,147	142,000	4,818,377	367,500	3,308,462	S5 توسعه و نگهداری سیستم‌های اطلاعاتی
15,000	5,309,230	15,000	5,224,430	304,500	4,494,470	P2 توسعه و نگهداری سیستم‌های اطلاعاتی
15,000	3,664,400	15,000	3,661,900	45,000	3,582,600	S1 توسعه و نگهداری سیستم‌های اطلاعاتی
-	630,600	-	611,900	14,000	524,400	S2 توسعه و نگهداری سیستم‌های اطلاعاتی
-	653,400	-	603,700	-	151,400	S3 توسعه و نگهداری سیستم‌های اطلاعاتی
-	360,830	-	346,930	245,500	236,070	S4 توسعه و نگهداری سیستم‌های اطلاعاتی
-	2,667,518	-	2,451,425	2,417,192	1,118,494	P3 توسعه و نگهداری سیستم‌های اطلاعاتی
-	1,718,313	-	1,575,315	-	709,131	S1 توسعه و نگهداری سیستم‌های اطلاعاتی

2013		2012		2011		توضیحات
شروع	پہلے	شروع	پہلے	شروع	پہلے	
-	725,705	-	665,110	-	159,963	S2
-	223,500	-	211,000	2,417,192	249,400	S3
-	9,388,880	-	7,451,860	-	10,179,403	P4
-	5,051,320	-	3,114,500	-	3,617,415	S1
-	1,304,770	-	1,304,770	-	1,304,770	S2
-	3,032,790	-	3,032,590	-	5,257,218	S3
42,180,470	7,934,130	41,908,930	7,671,830	43,832,670	7,706,713	P5
40,872,000	360,000	40,872,000	360,000	40,872,000	300,000	S1



2013		2012		2011		توضیحات
شروع	پہلے	شروع	پہلے	شروع	پہلے	
150,000	50,000	150,000	50,000	300,000	250,000	S2
350,870	3,381,050	345,830	3,373,500	1,447,670	3,926,350	S3
807,600	4,143,080	541,100	3,888,330	1,213,000	3,230,363	S4

بِسْمِ اللّٰهِ الرَّحْمٰنِ الرَّحِیْمِ



حسابات السنة المالية 2011 من 2013

2011 من 2013 السنة المالية العامة للمؤسسات التعليمية - قطر

حسابات المؤسسات التعليمية

2013		2012		2011		التعليق / الملاحظات
المبلغ	المبلغ	المبلغ	المبلغ	المبلغ	المبلغ	
511,000	8,372,809	403,000	8,176,751	389,600	7,342,549	المؤسسة التعليمية العامة
511,000	6,770,039	403,000	6,574,811	389,600	5,510,359	P1 المؤسسة التعليمية العامة - المؤسسة التعليمية العامة
-	2,102,259	-	1,999,077	-	993,400	S1 المؤسسة التعليمية العامة - المؤسسة التعليمية العامة
-	160,014	-	160,014	-	159,564	S2 المؤسسة التعليمية العامة - المؤسسة التعليمية العامة
511,000	4,507,766	403,000	4,415,721	389,600	4,357,395	S3 المؤسسة التعليمية العامة - المؤسسة التعليمية العامة





2013		2012		2011		توضیحات
شماره	مبلغ	شماره	مبلغ	شماره	مبلغ	
-	695,000	-	705,500	-	445,500	S3
-	81,000	-	71,500	269,700	110,500	S4
85,240,000	4,845,000	109,060,000	3,700,000	41,086,399	4,857,000	S5
-	1,790,420	-	1,790,420	-	1,790,420	P2
-	1,790,420	-	1,790,420	-	1,790,420	S1
<b>مجموع</b>						
1,373,000	8,835,027	1,298,000	9,350,357	3,742,000	9,222,456	
-	16,757,758	-	16,757,758	-	16,757,758	
1,373,000	8,835,027	1,298,000	9,350,357	3,742,000	9,222,456	P1
1,373,000	8,835,027	1,298,000	9,350,357	3,742,000	9,222,456	S1





2013		2012		2011		توضیحات
شرح	مبلغ	شرح	مبلغ	شرح	مبلغ	
-	3,209,134	-	3,029,143	-	2,672,010	P3 لیست خدمات و خدماتی که در سال 1392 در دسترس قرار گرفته است.
-	3,209,134	-	3,029,143	-	2,672,010	S1 لیست خدمات و خدماتی که در سال 1392 در دسترس قرار گرفته است.
مجموع						
3,040,735	5,472,380	2,166,200	4,943,330	3,652,420	4,958,745	مجموع خدمات
	19,301,566		19,301,566		19,301,566	مجموع خدمات
102,700	392,905	102,700	392,905	105,600	265,000	P1 لیست خدمات و خدماتی که در سال 1392 در دسترس قرار گرفته است.
-	332,905	-	332,905	-	250,000	S1 لیست خدمات و خدماتی که در سال 1392 در دسترس قرار گرفته است.
-	40,000	-	40,000	-	15,000	S2 لیست خدمات و خدماتی که در سال 1392 در دسترس قرار گرفته است.
102,700	20,000	102,700	20,000	105,600	-	S3 لیست خدمات و خدماتی که در سال 1392 در دسترس قرار گرفته است.



2013		2012		2011		توضیحات
شماره	مبلغ	شماره	مبلغ	شماره	مبلغ	
135,000	63,000	135,000	58,000	135,000	40,000	P2 سهم‌های خریداری شده در شرکت‌های تابعه و شرکت‌های وابسته و شرکت‌های وابسته.
135,000	25,000	135,000	20,000	135,000	-	S1 سهم‌های خریداری شده در شرکت‌های تابعه و شرکت‌های وابسته و شرکت‌های وابسته.
-	8,000	-	8,000	-	10,000	S2 سهم‌های خریداری شده در شرکت‌های تابعه و شرکت‌های وابسته و شرکت‌های وابسته.
-	30,000	-	30,000	-	30,000	S3 سهم‌های خریداری شده در شرکت‌های تابعه و شرکت‌های وابسته و شرکت‌های وابسته.
974,500	270,000	347,500	170,000	713,500	200,000	P3 سهم‌های خریداری شده در شرکت‌های تابعه و شرکت‌های وابسته و شرکت‌های وابسته.
974,500	220,000	347,500	120,000	713,500	170,000	S1 سهم‌های خریداری شده در شرکت‌های تابعه و شرکت‌های وابسته و شرکت‌های وابسته.
-	50,000	-	50,000	-	30,000	S2 سهم‌های خریداری شده در شرکت‌های تابعه و شرکت‌های وابسته و شرکت‌های وابسته.

2013		2012		2011		توضیحات
شماره	مبلغ	شماره	مبلغ	شماره	مبلغ	
71,260	-	93,600	-	137,320	-	P4
71,260	-	93,600	-	137,320	-	S1
1,757,275	4,034,444	1,487,400	3,610,394	2,561,000	3,741,714	P5
1,757,275	4,034,444	1,487,400	3,610,394	2,561,000	3,741,714	S1
-	712,031	-	712,031	-	712,031	P6
-	712,031	-	712,031	-	712,031	S1
<b>مجموع</b>						
763,459	4,925,428	597,175	4,223,872	877,000	3,285,998	
	12,941,161		12,941,161		12,941,161	
763,459	4,041,155	597,175	3,380,416	877,000	2,538,145	P1
-	3,603,731	-	3,011,787	-	2,173,793	S1

2013		2012		2011		توضیحات
شرح	مبلغ	شرح	مبلغ	شرح	مبلغ	
763,459	402,431	597,175	338,201	877,000	337,892	S2 کلیه هزینه‌های جاری و جاری‌های بلندمدت در این بخش درج شده است.
-	34,993	-	30,429	-	26,460	S3 کلیه هزینه‌های جاری و جاری‌های بلندمدت در این بخش درج شده است.
-	393,111	-	354,571	-	260,948	P2 کلیه هزینه‌های جاری و جاری‌های بلندمدت در این بخش درج شده است.
-	384,383	-	346,981	-	254,348	S1 کلیه هزینه‌های جاری و جاری‌های بلندمدت در این بخش درج شده است.
-	8,729	-	7,590	-	6,600	S2 کلیه هزینه‌های جاری و جاری‌های بلندمدت در این بخش درج شده است.
-	17,457	-	15,180	-	13,200	P3 کلیه هزینه‌های جاری و جاری‌های بلندمدت در این بخش درج شده است.
-	17,457	-	15,180	-	13,200	S1 کلیه هزینه‌های جاری و جاری‌های بلندمدت در این بخش درج شده است.
-	473,705	-	473,705	-	473,705	P3 کلیه هزینه‌های جاری و جاری‌های بلندمدت در این بخش درج شده است.
-	473,705	-	473,705	-	473,705	S1 کلیه هزینه‌های جاری و جاری‌های بلندمدت در این بخش درج شده است.

2013		2012		2011		تقریباً اسٹیمٹ شدہ
شایع ہو	میرا مکتوب	شایع ہو	میرا مکتوب	شایع ہو	میرا مکتوب	
بے فائدہ ہو						
499,996	2,447,997	476,187	2,294,631	453,511	2,628,915	بے فائدہ ہو کے تحت
	4,878,103		4,878,103		4,878,103	
499,996	2,277,763	476,187	2,124,397	453,511	2,458,682	P1 نئے مکتوبوں کے تحت اور دیگر مکتوبوں کے تحت
499,996	1,072,041	476,187	994,627	453,511	787,986	S1 نئے مکتوبوں کے تحت اور دیگر مکتوبوں کے تحت
-	307,992	-	318,170	-	350,956	S3 بے فائدہ ہو کے تحت اور دیگر مکتوبوں کے تحت
-	8,000	-	9,000	-	19,000	S4 دیگر مکتوبوں کے تحت اور دیگر مکتوبوں کے تحت
-	889,730	-	802,600	-	1,300,740	S5 نئے مکتوبوں کے تحت اور دیگر مکتوبوں کے تحت
-	170,233	-	170,233	-	170,233	P2 نئے مکتوبوں کے تحت اور دیگر مکتوبوں کے تحت
-	170,233	-	170,233	-	170,233	S1 نئے مکتوبوں کے تحت اور دیگر مکتوبوں کے تحت



بِسْمِ اللّٰهِ الرَّحْمٰنِ الرَّحِیْمِ



حَاحِجَّ رَسْمِيَّةً 2011 مِ 2013 مِ

2011 مِ 2013 مِ رَسْمِيَّةً رَسْمِيَّةً رَسْمِيَّةً رَسْمِيَّةً رَسْمِيَّةً رَسْمِيَّةً

رَسْمِيَّةً رَسْمِيَّةً رَسْمِيَّةً

2013		2012		2011		رَسْمِيَّةً رَسْمِيَّةً رَسْمِيَّةً
رَسْمِيَّةً	رَسْمِيَّةً	رَسْمِيَّةً	رَسْمِيَّةً	رَسْمِيَّةً	رَسْمِيَّةً	
4,223,800	78,574,293	747,900	37,849,155	3,157,450	73,891,312	رَسْمِيَّةً رَسْمِيَّةً رَسْمِيَّةً
-	46,005,506	-	3,679,250	-	40,300,153	P1 رَسْمِيَّةً رَسْمِيَّةً رَسْمِيَّةً رَسْمِيَّةً رَسْمِيَّةً رَسْمِيَّةً
-	39,938,986	-	3,143,000	-	36,124,096	S1 رَسْمِيَّةً رَسْمِيَّةً رَسْمِيَّةً رَسْمِيَّةً رَسْمِيَّةً رَسْمِيَّةً
-	3,701,760	-	334,500	-	2,717,706	S2 رَسْمِيَّةً رَسْمِيَّةً رَسْمِيَّةً رَسْمِيَّةً رَسْمِيَّةً رَسْمِيَّةً
-	2,364,760	-	201,750	-	1,458,351	S3 رَسْمِيَّةً رَسْمِيَّةً رَسْمِيَّةً رَسْمِيَّةً رَسْمِيَّةً رَسْمِيَّةً
4,223,800	27,185,342	747,900	27,948,357	3,157,450	27,651,834	P2 رَسْمِيَّةً رَسْمِيَّةً رَسْمِيَّةً رَسْمِيَّةً رَسْمِيَّةً رَسْمِيَّةً
4,223,800	27,185,342	747,900	27,948,357	3,157,450	27,651,834	S1 رَسْمِيَّةً رَسْمِيَّةً رَسْمِيَّةً رَسْمِيَّةً رَسْمِيَّةً رَسْمِيَّةً

2013		2012		2011		توضیحات
تاریخ	میانگین	تاریخ	میانگین	تاریخ	میانگین	
-	67,500	-	67,500	-	67,500	P3 تجزیه و تحلیل ارزش فعلی در زمان حال و استوار کردن ارزش فعلی تسهیلات سرمایه‌گذاری، شامل ارزش فعلی تسهیلات سرمایه‌گذاری
-	67,500	-	67,500	-	67,500	S1 سهم‌های بی‌عوض در شرکت‌های تابعه و سایر شرکت‌های وابسته
-	4,197,006	-	4,112,418	-	3,805,700	P4 ارزش واقعی سهام و سایر دارایی‌های غیر نقدی و غیره
-	3,129,633	-	3,047,350	-	2,748,880	S1 تسهیلات سرمایه‌گذاری و سایر تسهیلات غیر نقدی و غیره
-	62,500	-	62,500	-	62,500	S2 ارزش واقعی سهام و سایر دارایی‌های غیر نقدی و غیره
-	645,000	-	645,000	-	645,000	S3 ارزش واقعی سهام و سایر دارایی‌های غیر نقدی و غیره
-	359,873	-	357,568	-	349,320	S4 سهم‌های بی‌عوض در شرکت‌های تابعه و سایر شرکت‌های وابسته
-	1,118,940	-	2,041,630	-	2,066,126	P5 تسهیلات سرمایه‌گذاری و سایر تسهیلات غیر نقدی و غیره
-	1,118,940	-	2,041,630	-	2,066,126	S1 تسهیلات سرمایه‌گذاری و سایر تسهیلات غیر نقدی و غیره

بِسْمِ اللّٰهِ الرَّحْمٰنِ الرَّحِیْمِ



كَلِمَاتٌ حَسَنَاتٌ لِّسَنَتِكَ يَا اَرْسَلْنَاكَ بِالْحَقِّ بَشِيرًا وَنَذِيرًا

2011 2013 2011 2012 2011 2013

سَجْدَاتٌ لِّسَجْدَاتِكَ يَا اَرْسَلْنَاكَ بِالْحَقِّ بَشِيرًا وَنَذِيرًا

2013		2012		2011		تَمْرِيحُ سَجْدَاتِكَ يَا اَرْسَلْنَاكَ بِالْحَقِّ بَشِيرًا وَنَذِيرًا
سَجْدَاتٌ	سَجْدَاتٌ	سَجْدَاتٌ	سَجْدَاتٌ	سَجْدَاتٌ	سَجْدَاتٌ	
536,504	13,631,203	257,504	13,551,632	750,300	13,943,140	سَجْدَاتٌ لِّسَجْدَاتِكَ يَا اَرْسَلْنَاكَ بِالْحَقِّ بَشِيرًا وَنَذِيرًا
50,000	8,102,353	-	8,047,353	431,500	7,786,330	P1 سَجْدَاتٌ لِّسَجْدَاتِكَ يَا اَرْسَلْنَاكَ بِالْحَقِّ بَشِيرًا وَنَذِيرًا
50,000	6,003,735	-	5,998,735	100,000	5,790,303	S1 سَجْدَاتٌ لِّسَجْدَاتِكَ يَا اَرْسَلْنَاكَ بِالْحَقِّ بَشِيرًا وَنَذِيرًا
-	2,098,618	-	2,048,618	-	1,996,027	S2 سَجْدَاتٌ لِّسَجْدَاتِكَ يَا اَرْسَلْنَاكَ بِالْحَقِّ بَشِيرًا وَنَذِيرًا
-	-	-	-	331,500	-	S3 سَجْدَاتٌ لِّسَجْدَاتِكَ يَا اَرْسَلْنَاكَ بِالْحَقِّ بَشِيرًا وَنَذِيرًا
-	908,386	-	1,020,975	-	1,711,165	P2 سَجْدَاتٌ لِّسَجْدَاتِكَ يَا اَرْسَلْنَاكَ بِالْحَقِّ بَشِيرًا وَنَذِيرًا
-	908,386	-	1,020,975	-	1,711,165	S1 سَجْدَاتٌ لِّسَجْدَاتِكَ يَا اَرْسَلْنَاكَ بِالْحَقِّ بَشِيرًا وَنَذِيرًا



2013		2012		2011		تعمیر/اسانجی
شروع	پہلے	شروع	پہلے	شروع	پہلے	
486,504	4,620,464	257,504	4,483,304	318,800	4,445,645	P3 سہولت سہولت سے تعلق رکھنے والی سہولتوں کی تعمیر
486,504	4,620,464	257,504	4,483,304	318,800	4,445,645	S1 تعمیرات کی سہولتوں کی تعمیر

بِسْمِ اللّٰهِ الرَّحْمٰنِ الرَّحِیْمِ



حکومت پنجاب 2011 سے 2013 تک

2011 سے 2013 تک ڈیپارٹمنٹل سرکاری اور نیم سرکاری اداروں کے اخراجات کی تفصیلات

رہنما سرکاری اور نیم سرکاری اداروں کے اخراجات

2013		2012		2011		ادارہ/سہ ادارہ
تفصیلات	مبلغ	تفصیلات	مبلغ	تفصیلات	مبلغ	
475,500	8,611,620	475,500	8,611,620	475,500	8,611,620	ڈیپارٹمنٹل سرکاری اداروں کے اخراجات
475,500	8,611,620	475,500	8,611,620	475,500	8,611,620	P1 ڈیپارٹمنٹل سرکاری اداروں کے اخراجات
475,500	8,611,620	475,500	8,611,620	475,500	8,611,620	S1 ڈیپارٹمنٹل سرکاری اداروں کے اخراجات



بِسْمِ اللّٰهِ الرَّحْمٰنِ الرَّحِیْمِ



حسابات و مالیات 2011 سے 2013 تک

2011 سے 2013 تک دوسری سہ ماہی کے نتائج پر مشتمل ایکٹو اسکولوں کی فہرست

درج ذیل - اسکولوں کی فہرست

2013		2012		2011		تجزیہ/سبب غلطی
شاہدہ	پہلا نمبر	شاہدہ	پہلا نمبر	شاہدہ	پہلا نمبر	
1,236,237	6,934,381	1,198,588	7,122,041	957,950	6,233,063	ایکٹو اسکولوں کی فہرست
1,236,237	5,819,442	1,198,588	5,981,380	957,950	5,664,758	P1 تجزیہ شدہ اسکولوں کی فہرست، اسکولوں کی فہرست پر مشتمل اسکولوں کی فہرست، اسکولوں کی فہرست پر مشتمل اسکولوں کی فہرست
883,179	2,631,708	860,438	2,665,925	694,950	2,110,235	S1 تجزیہ شدہ اسکولوں کی فہرست، اسکولوں کی فہرست پر مشتمل اسکولوں کی فہرست
40,000	2,600,640	40,000	2,768,680	40,000	2,923,024	S2 تجزیہ شدہ اسکولوں کی فہرست، اسکولوں کی فہرست پر مشتمل اسکولوں کی فہرست، اسکولوں کی فہرست پر مشتمل اسکولوں کی فہرست
313,058	202,064	298,150	196,775	223,000	266,500	S3 تجزیہ شدہ اسکولوں کی فہرست، اسکولوں کی فہرست پر مشتمل اسکولوں کی فہرست، اسکولوں کی فہرست پر مشتمل اسکولوں کی فہرست
-	385,030	-	350,000	-	365,000	S4 تجزیہ شدہ اسکولوں کی فہرست، اسکولوں کی فہرست پر مشتمل اسکولوں کی فہرست، اسکولوں کی فہرست پر مشتمل اسکولوں کی فہرست

2013		2012		2011		تعمیر/ساخته شده
شماره	برنامه	شماره	برنامه	شماره	برنامه	
-	600,290	-	633,456	-	291,680	P2 تعمیرات اساسی در بخش های مختلف و تعمیرات اساسی در بخش های مختلف
-	35,429	-	33,325	-	26,500	S1 ساخت و نصب تجهیزات و وسایل مصرفی و تعمیرات اساسی
-	5,000	-	5,000	-	5,000	S2 ساخت و نصب تجهیزات و وسایل مصرفی و تعمیرات اساسی
-	6,615	-	61,300	-	71,000	S3 تعمیرات اساسی در بخش های مختلف و تعمیرات اساسی
-	527,246	-	507,831	-	163,180	S4 ساخت و نصب تجهیزات و وسایل مصرفی و تعمیرات اساسی
-	26,000	-	26,000	-	26,000	S5 تعمیرات اساسی در بخش های مختلف و تعمیرات اساسی
-	514,650	-	507,205	-	276,625	P3 تعمیرات اساسی در بخش های مختلف و تعمیرات اساسی
-	57,180	-	51,680	-	13,000	S1 تعمیرات اساسی در بخش های مختلف و تعمیرات اساسی

2013		2012		2011		توضیحات/شرح مختصر
تاریخ	برنامه‌ریزی	تاریخ	برنامه‌ریزی	تاریخ	برنامه‌ریزی	
-	170,000	-	170,000	-	170,000	S2 درآمد و سود حاصل از فروش خدمات آموزشی - تأمین خدمات و تسهیلات آموزشی و فرهنگی
-	246,753	-	245,175	-	64,500	S3 تأمین خدمات و تسهیلات آموزشی و فرهنگی - تأمین خدمات و تسهیلات آموزشی و فرهنگی، تسهیلات آموزشی و فرهنگی
-	40,718	-	40,350	-	29,125	S4 درآمد و سود حاصل از فروش خدمات آموزشی - تأمین خدمات و تسهیلات آموزشی و فرهنگی، تسهیلات آموزشی و فرهنگی.



بِسْمِ اللّٰهِ الرَّحْمٰنِ الرَّحِیْمِ



حکومت پنجاب 2011 سے 2013 تک

2011 سے 2013 تک ڈیپارٹمنٹل سرکاری اور نیم سرکاری اداروں کے لئے منظور شدہ اخراجات

تفصیلات کے ساتھ

2013		2012		2011		تفصیلات کے ساتھ
تفصیلات	مجموعی	تفصیلات	مجموعی	تفصیلات	مجموعی	
217,210	11,758,551	207,560	11,707,836	678,418	11,086,460	ڈیپارٹمنٹل سرکاری اور نیم سرکاری اداروں کے لئے منظور شدہ اخراجات
217,210	11,758,551	207,560	11,707,836	678,418	11,086,460	P1 ڈیپارٹمنٹل سرکاری اور نیم سرکاری اداروں کے لئے منظور شدہ اخراجات
217,210	11,758,551	207,560	11,707,836	678,418	11,086,460	S1 ڈیپارٹمنٹل سرکاری اور نیم سرکاری اداروں کے لئے منظور شدہ اخراجات





بِسْمِ اللّٰهِ الرَّحْمٰنِ الرَّحِیْمِ



ಹೆಚ್ಚಿನ ವಿವರಗಳಿಗಾಗಿ 2011 ರಿಂದ 2013 ರ

2011 ಮತ್ತು 2013 ರಲ್ಲಿ ದೇಶದಾದ್ಯಂತ ಕಾರ್ಯಕ್ರಮಗಳನ್ನು ಕಾರ್ಯಗತಗೊಳಿಸುವ ಸಂದರ್ಭದಲ್ಲಿ ಸರ್ಕಾರದ ಅನುಮೋದನೆ

ಅನುಮೋದನೆಗಾಗಿ ಸಲ್ಲಿಸಿದ ಅರ್ಜಿಗಳ ವಿವರ

2013		2012		2011		ಅನುಮೋದನೆಗಾಗಿ ಸಲ್ಲಿಸಿದ ಅರ್ಜಿ
ಅರ್ಜಿ ಸಂಖ್ಯೆ	ಮೊತ್ತ	ಅರ್ಜಿ ಸಂಖ್ಯೆ	ಮೊತ್ತ	ಅರ್ಜಿ ಸಂಖ್ಯೆ	ಮೊತ್ತ	
255,825	9,794,645	379,900	9,346,752	853,075	9,267,441	ಅನುಮೋದನೆಗಾಗಿ ಸಲ್ಲಿಸಿದ ಅರ್ಜಿ
25,000	5,963,749	25,000	5,660,882	50,000	5,473,596	P1 ರೇಷಿಯಂಗಳನ್ನು ಹಂಚಿಕೊಡುವ ಕಾರ್ಯಕ್ರಮ
-	2,874,088	-	2,778,400	-	2,669,190	S1 ಅನುಮೋದನೆಗಾಗಿ ಸಲ್ಲಿಸಿದ ಅರ್ಜಿಗಳನ್ನು ಕಾರ್ಯಗತಗೊಳಿಸುವ ಕಾರ್ಯಕ್ರಮ
-	705,500	-	668,050	-	636,370	S2 ರೇಷಿಯಂಗಳನ್ನು ಹಂಚಿಕೊಡುವ ಕಾರ್ಯಕ್ರಮ ಮತ್ತು ಅನುಮೋದನೆಗಾಗಿ ಸಲ್ಲಿಸಿದ ಅರ್ಜಿಗಳನ್ನು ಕಾರ್ಯಗತಗೊಳಿಸುವ ಕಾರ್ಯಕ್ರಮ
-	74,850	-	70,950	-	67,335	S3 ಅನುಮೋದನೆಗಾಗಿ ಸಲ್ಲಿಸಿದ ಅರ್ಜಿಗಳನ್ನು ಕಾರ್ಯಗತಗೊಳಿಸುವ ಕಾರ್ಯಕ್ರಮ
25,000	310,476	25,000	239,772	50,000	285,191	S4 ಅನುಮೋದನೆಗಾಗಿ ಸಲ್ಲಿಸಿದ ಅರ್ಜಿಗಳನ್ನು ಕಾರ್ಯಗತಗೊಳಿಸುವ ಕಾರ್ಯಕ್ರಮ
-	1,998,835	-	1,903,710	-	1,815,510	S5 ಅನುಮೋದನೆಗಾಗಿ ಸಲ್ಲಿಸಿದ ಅರ್ಜಿಗಳನ್ನು ಕಾರ್ಯಗತಗೊಳಿಸುವ ಕಾರ್ಯಕ್ರಮ

2013		2012		2011		توضیحات/شرح عملیات
نایض	برنامه‌ریزی	نایض	برنامه‌ریزی	نایض	برنامه‌ریزی	
230,825	3,717,636	354,900	3,578,500	803,075	3,691,855	P2 برنامه‌ریزی عملیات سرمایه‌گذاری و خرید و فروش اوراق بهادار و سایر عملیات مالی
230,825	3,717,636	354,900	3,578,500	803,075	3,691,855	S1 برنامه‌ریزی عملیات سرمایه‌گذاری و خرید و فروش اوراق بهادار و سایر عملیات مالی
-	113,260	-	107,370	-	101,990	P3 برنامه‌ریزی عملیات سرمایه‌گذاری و خرید و فروش اوراق بهادار و سایر عملیات مالی
-	100,510	-	95,310	-	90,610	S1 برنامه‌ریزی عملیات سرمایه‌گذاری و خرید و فروش اوراق بهادار و سایر عملیات مالی
-	12,750	-	12,060	-	11,380	S2 برنامه‌ریزی عملیات سرمایه‌گذاری و خرید و فروش اوراق بهادار و سایر عملیات مالی

بِسْمِ اللّٰهِ الرَّحْمٰنِ الرَّحِیْمِ



حسابات السنوي 2011 من 2013

2011 من 2013 السنوي حسابات وزارة التعليم العالي والبحث العلمي

حسابات الميزانية العامة

2013		2012		2011		التعليق / الملاحظات
الخصم	المدين	الخصم	المدين	الخصم	المدين	
96,600	3,449,344	156,100	2,829,603	683,950	2,182,449	الميزانية العامة
-	209,600	-	207,600	-	62,280	P1 قرض من الحكومة العامة - 62,280 ريال سعودي.
-	209,600	-	207,600	-	62,280	S1 قرض من الحكومة العامة - 62,280 ريال سعودي.
-	348,140	-	363,080	-	237,366	P2 قرض من الحكومة العامة - 237,366 ريال سعودي.
-	348,140	-	363,080	-	237,366	S1 قرض من الحكومة العامة - 237,366 ريال سعودي.



بِسْمِ اللّٰهِ الرَّحْمٰنِ الرَّحِیْمِ



حسابات السنه 2011 من 2013

2011 من 2013 السنه حسابات التعليم العالي والبحث العلمي

حسابات التعليم العالي والبحث العلمي

2013		2012		2011		التوضيح
المبلغ	المبلغ	المبلغ	المبلغ	المبلغ	المبلغ	
2,418,288	8,389,761	1,989,238	8,195,132	18,962,404	6,948,280	المجموع
-	426,804	-	417,991	-	474,741	P1
-	-	-	-	-	65,000	S1
-	426,804	-	417,991	-	409,741	S2
2,418,288	3,685,558	1,989,238	3,602,730	3,353,830	4,256,404	P2
2,418,288	3,659,634	1,989,238	3,577,020	3,053,830	4,245,904	S1
-	25,924	-	25,710	300,000	10,500	S2

2013		2012		2011		توضیحات
شماره	مبلغ	شماره	مبلغ	شماره	مبلغ	
-	869,657	-	860,953	-	601,408	P3 تسهیلات بانکی و سایر تسهیلات مالی رسیدهای مالیاتی و غیره قرضهای بانکی و غیره
-	573,644	-	564,941	-	456,408	S1 تسهیلات بانکی و سایر تسهیلات مالی
-	296,013	-	296,013	-	145,000	S2 تسهیلات بانکی و سایر تسهیلات مالی رسیدهای مالیاتی
-	441,182	-	432,531	15,608,574	674,050	P4 تسهیلات بانکی و سایر تسهیلات مالی قرضهای بانکی و غیره
-	441,182	-	432,531	15,608,574	674,050	S1 تسهیلات بانکی و سایر تسهیلات مالی
-	1,047,562	-	1,026,057	-	288,000	P5 تسهیلات بانکی و سایر تسهیلات مالی قرضهای بانکی و غیره
-	569,650	-	558,633	-	128,000	S1 تسهیلات بانکی و سایر تسهیلات مالی رسیدهای مالیاتی
-	127,332	-	123,600	-	100,000	S2 تسهیلات بانکی و سایر تسهیلات مالی رسیدهای مالیاتی
-	350,580	-	343,824	-	60,000	S3 تسهیلات بانکی و سایر تسهیلات مالی

2013		2012		2011		توضیحات
شماره	مبلغ	شماره	مبلغ	شماره	مبلغ	
-	1,918,999	-	1,854,870	-	653,677	P6 توضیحات: ...
-	419,352	-	411,437	-	403,677	S1 توضیحات: ...
-	1,499,646	-	1,443,433	-	250,000	S2 توضیحات: ...





بِسْمِ اللّٰهِ الرَّحْمٰنِ الرَّحِیْمِ



حکومت سندھ 2011 سے 2013 تک

2011 سے 2013 تک ڈسٹرکٹ اور سب ڈسٹرکٹ کی سرکاری اور نیم سرکاری اداروں کی طرف سے خرچ کی گئی رقم

ڈسٹرکٹ اور سب ڈسٹرکٹ کی سرکاری اور نیم سرکاری اداروں کی طرف سے خرچ کی گئی رقم

2013		2012		2011		ڈسٹرکٹ اور سب ڈسٹرکٹ کی سرکاری اور نیم سرکاری اداروں کی طرف سے خرچ کی گئی رقم
شمارے	مبلغ	شمارے	مبلغ	شمارے	مبلغ	
126,000	10,385,862	155,200	10,118,358	8,554,500	9,655,368	ڈسٹرکٹ اور سب ڈسٹرکٹ کی سرکاری اور نیم سرکاری اداروں کی طرف سے خرچ کی گئی رقم
126,000	10,385,862	155,200	10,118,358	8,554,500	9,655,368	P1 ڈسٹرکٹ اور سب ڈسٹرکٹ کی سرکاری اور نیم سرکاری اداروں کی طرف سے خرچ کی گئی رقم
126,000	10,385,862	155,200	10,118,358	8,554,500	9,655,368	S1 ڈسٹرکٹ اور سب ڈسٹرکٹ کی سرکاری اور نیم سرکاری اداروں کی طرف سے خرچ کی گئی رقم



بِسْمِ اللّٰهِ الرَّحْمٰنِ الرَّحِیْمِ



حکومت سندھ 2011 سے 2013 تک

2011 سے 2013 تک ڈسٹرکٹ اور سیکشنل ایجنسیوں کی سرکاری عمارتوں کی تعمیراتی اخراجات کی تفصیلی رپورٹ

تعمیراتی اخراجات کی تفصیلی رپورٹ

2013		2012		2011		تعمیراتی اخراجات کی تفصیلی رپورٹ
نمبر	مبلغ	نمبر	مبلغ	نمبر	مبلغ	
2,500	2,161,068	41,000	2,196,968	762,950	3,057,864	ڈسٹرکٹ اور سیکشنل ایجنسیوں کی سرکاری عمارتوں کی تعمیراتی اخراجات
2,500	2,161,068	41,000	2,196,968	762,950	3,057,864	P1 ڈسٹرکٹ اور سیکشنل ایجنسیوں کی سرکاری عمارتوں کی تعمیراتی اخراجات
2,500	2,161,068	41,000	2,196,968	762,950	3,057,864	S1 ڈسٹرکٹ اور سیکشنل ایجنسیوں کی سرکاری عمارتوں کی تعمیراتی اخراجات



بِسْمِ اللّٰهِ الرَّحْمٰنِ الرَّحِیْمِ



حسابات انتظامیہ 2011 سے 2013 تک

2011 سے 2013 تک ڈسٹریکٹ ڈیولپمنٹ اور ایگریکلچرل ڈیولپمنٹ کے تحت کیے گئے کاموں کی تفصیلات

ڈیولپمنٹ کے تحت کیے گئے کاموں کی تفصیلات

2013		2012		2011		تفصیلات
تعمیرات	میں خرچ کیے گئے	تعمیرات	میں خرچ کیے گئے	تعمیرات	میں خرچ کیے گئے	
-	2,103,589	-	2,210,709	125,600	2,244,872	ڈسٹریکٹ ڈیولپمنٹ کے تحت کیے گئے کام
-	346,920	-	341,920	-	331,085	P1 ڈسٹریکٹ ڈیولپمنٹ کے تحت کیے گئے کام
-	100,835	-	100,835	-	100,000	S1 ڈسٹریکٹ ڈیولپمنٹ کے تحت کیے گئے کام
-	109,885	-	109,885	-	109,885	S2 ڈسٹریکٹ ڈیولپمنٹ کے تحت کیے گئے کام
-	136,200	-	131,200	-	121,200	S3 ڈسٹریکٹ ڈیولپمنٹ کے تحت کیے گئے کام

2013		2012		2011		توضیحات/شرح عملیات
تاریخ	مبلغ	تاریخ	مبلغ	تاریخ	مبلغ	
-	198,500	-	198,500	-	175,000	P2 در این مورد، در سال 1391 مبلغ 175,000 ریال در حسابهای جاری و حسابهای دریافتی ثبت گردید. در سال 1392 مبلغ 198,500 ریال در حسابهای دریافتی ثبت گردید.
-	16,500	-	16,500	-	6,500	S1 در این مورد، در سال 1391 مبلغ 6,500 ریال در حسابهای جاری ثبت گردید. در سال 1392 مبلغ 16,500 ریال در حسابهای دریافتی ثبت گردید.
-	4,500	-	4,500	-	-	S2 در این مورد، در سال 1391 مبلغ 4,500 ریال در حسابهای جاری ثبت گردید. در سال 1392 مبلغ 4,500 ریال در حسابهای دریافتی ثبت گردید.
-	27,500	-	27,500	-	18,500	S3 در این مورد، در سال 1391 مبلغ 18,500 ریال در حسابهای جاری ثبت گردید. در سال 1392 مبلغ 27,500 ریال در حسابهای دریافتی ثبت گردید.
-	150,000	-	150,000	-	150,000	S4 در این مورد، در سال 1391 مبلغ 150,000 ریال در حسابهای جاری ثبت گردید. در سال 1392 مبلغ 150,000 ریال در حسابهای دریافتی ثبت گردید.

2013		2012		2011		توضیحات/شرح مختصر
شماره	مبلغ	شماره	مبلغ	شماره	مبلغ	
-	147,220	-	147,220	12,000	138,470	P3 در این مورد، تغییرات در ارزشهای دارایی و بدهیها در سالهای 1391 و 1392 اعمال شده است.
-	98,050	-	98,050	-	98,050	S1 تغییرات در ارزشهای دارایی و بدهیها در سالهای 1391 و 1392 اعمال شده است.
-	49,170	-	49,170	12,000	40,420	S2 تغییرات در ارزشهای دارایی و بدهیها در سالهای 1391 و 1392 اعمال شده است.
-	1,410,949	-	1,523,069	113,600	1,600,317	P4 در این مورد، تغییرات در ارزشهای دارایی و بدهیها در سالهای 1391 و 1392 اعمال شده است.
-	1,410,949	-	1,410,949	113,600	1,588,667	S1 تغییرات در ارزشهای دارایی و بدهیها در سالهای 1391 و 1392 اعمال شده است.
-	-	-	112,120	-	11,650	S2 تغییرات در ارزشهای دارایی و بدهیها در سالهای 1391 و 1392 اعمال شده است.





بِسْمِ اللّٰهِ الرَّحْمٰنِ الرَّحِیْمِ



حکومت پنجاب 2011 سے 2013 کے

2011 سے 2013 کے لیے حکومتی اخراجات اور سروسوں کی قیمتوں کی تفصیلی فہرست

حکومتی اخراجات

2013		2012		2011		تفصیلی شرح/سروس
تعداد	مقدار	تعداد	مقدار	تعداد	مقدار	
1,639,000	1,188,960	1,639,000	1,188,960	1,639,000	1,188,960	حکومتی سروسوں کی قیمتیں
1,639,000	1,188,960	1,639,000	1,188,960	1,639,000	1,188,960	P1 سروسوں کی قیمتیں
1,639,000	1,188,960	1,639,000	1,188,960	1,639,000	1,188,960	S1 سروسوں کی قیمتیں







پندرہواں سالانہ رپورٹ - 2011 - 2013

کھجور

V

پندرہواں سالانہ رپورٹ، 2011-2013

پندرہواں سالانہ رپورٹ (2011-2013)











تدریس و تعلیم کے سلسلے میں

مختصر اور طویل مدت کے لیے

2013 - 2011

2013ء کی شرح	2012ء کی شرح	2011ء کی شرح	مختصر / طویل مدت کے لیے	نمبر
9,398,000	2,281,000	4,719,950	تدریس و تعلیم کے سلسلے میں	
-	-	3,385,000	1. تدریس کے سلسلے میں مختصر مدت کے لیے	
-	-	286,950	2. طویل مدت کے لیے مختصر مدت کے لیے	
968,000	968,000	968,000	3. تدریس کے سلسلے میں طویل مدت کے لیے	
80,000	80,000	80,000	4. مختصر مدت کے لیے مختصر مدت کے لیے	
2,000,000	643,000	-	5. مختصر مدت کے لیے مختصر مدت کے لیے	
350,000	350,000	-	6. مختصر مدت کے لیے مختصر مدت کے لیے	
-	240,000	-	7. مختصر مدت کے لیے مختصر مدت کے لیے	
6,000,000	-	-	8. مختصر مدت کے لیے مختصر مدت کے لیے 6,000,000	

دېرلېدونکې	مؤقتې مودې / د سټورېژې مودې			2011 کال دېرلېدونکې	2012 کال دېرلېدونکې	2013 کال دېرلېدونکې
	<b>د سټورېژې پر اټو ډېرلېدونکې مودې</b>			2,555,250	2,555,250	-
1	د اټو ډېرلېدونکې مودې	555,250	555,250	-		
2	د اټو ډېرلېدونکې مودې	2,000,000	2,000,000	-		
	<b>د سټورېژې پر اټو ډېرلېدونکې مودې</b>			16,908,871	-	-
1	د اټو ډېرلېدونکې مودې	8,379,594	8,379,594	-		
2	د اټو ډېرلېدونکې مودې	5,683,550	5,683,550	-		
3	د اټو ډېرلېدونکې مودې	2,845,727	2,845,727	-		
	<b>د سټورېژې پر اټو ډېرلېدونکې مودې</b>			87,543,119	199,450,427	26,951,571
1	د اټو ډېرلېدونکې مودې	14,284,141	14,284,141	-		
2	د اټو ډېرلېدونکې مودې	1,000,000	1,000,000	-	1,000,000	
3	د اټو ډېرلېدونکې مودې	1,000,000	1,000,000	-	1,000,000	
4	د اټو ډېرلېدونکې مودې	4,084,197	4,084,197	324,071	397,232	
5	د اټو ډېرلېدونکې مودې	2,641,711	2,641,711	-	180,315	
6	د اټو ډېرلېدونکې مودې	-	-	-	800,000	
7	د اټو ډېرلېدونکې مودې	3,783,070	3,783,070	-	3,000,000	

دسته بندی	فهرست بودجه / دسته بندی			2011	2012	2013
8	سودهای غیر قابل توزیع	1,250,000	15,000,000	15,000,000		
9	سودهای غیر قابل توزیع	5,000,000	10,000,000	-		
10	سودهای غیر قابل توزیع	1,000,000	1,550,000	1,627,500		
11	سودهای غیر قابل توزیع	50,000,000	163,022,880	10,000,000		
12	سودهای غیر قابل توزیع	3,500,000	3,500,000	-		
	<b>در مجموع</b>	<b>70,260,216</b>	<b>109,617,401</b>	<b>83,756,745</b>		
1	198	3,000,000	3,120,000	3,182,400		
2	2	1,750,000	1,785,000	1,820,700		
3	3	1,500,000	1,560,000	1,591,200		
4	4	10,716,035	10,930,356	31,148,963		
5	5	3,850,000	3,927,000	4,005,540		
6	6	15,666,315	48,629,026	38,608,867		
7	7	21,541,196	26,939,883	3,399,075		
8	8	12,236,670	12,726,136	-		

2013 ځای څرګندېږي	2012 ځای څرګندېږي	2011 ځای څرګندېږي	په ځای کې د ښوونکو د شمېر / د شمېر د شمېر	نومبر
448,958,636	580,385,812	513,612,504	د ښوونکو په ځای کې د ښوونکو د شمېر	
-	-	6,335,488	1 د ښوونکو د شمېر د ښوونکو د شمېر (په ښوونکو کې)	
232,602,690	209,970,739	86,665,539	2 د ښوونکو د شمېر د ښوونکو د شمېر	
28,808,750	28,808,750	37,570,500	3 د ښوونکو د شمېر د ښوونکو د شمېر	
-	17,834,551	38,874,520	4 د ښوونکو د شمېر د ښوونکو د شمېر	
3,000,000	3,000,000	3,000,000	5 د ښوونکو د شمېر د ښوونکو د شمېر	
10,000,000	10,000,000	5,000,000	6 د ښوونکو د شمېر د ښوونکو د شمېر	
111,187,196	132,873,149	215,952,834	7 د ښوونکو د شمېر د ښوونکو د شمېر	
-	23,538,623	36,038,623	8 د ښوونکو د شمېر د ښوونکو د شمېر	
-	-	25,000,000	9 د ښوونکو د شمېر د ښوونکو د شمېر	
2,000,000	3,000,000	-	10 د ښوونکو د شمېر د ښوونکو د شمېر	
15,360,000	15,360,000	15,360,000	11 د ښوونکو د شمېر د ښوونکو د شمېر	
-	-	42,500,000	12 د ښوونکو د شمېر د ښوونکو د شمېر	
45,000,000	135,000,000	-	13 د ښوونکو د شمېر د ښوونکو د شمېر	
1,000,000	1,000,000	500,000	14 د ښوونکو د شمېر د ښوونکو د شمېر	
-	-	815,000	15 د ښوونکو د شمېر د ښوونکو د شمېر	



2013 ڏيڻو ڏيکارڻ	2012 ڏيڻو ڏيکارڻ	2011 ڏيڻو ڏيکارڻ	ڀڃڪڙي / ڏيکارڻ جو ڏيکارڻ	ڏيکارڻ
84,890,000	108,710,000	40,736,399	ڏيکارڻ جو ڏيکارڻ ۽ ڏيکارڻ جو ڏيکارڻ	
62,800,000	79,000,000	26,200,000	1 ڏيکارڻ جو ڏيکارڻ ۽ ڏيکارڻ جو ڏيکارڻ	
22,090,000	29,710,000	14,536,399	2 ڏيکارڻ جو ڏيکارڻ ۽ ڏيکارڻ جو ڏيکارڻ	
-	-	800,000	ڏيکارڻ جو ڏيکارڻ ۽ ڏيکارڻ جو ڏيکارڻ	
-	-	800,000	1 ڏيکارڻ جو ڏيکارڻ ۽ ڏيکارڻ جو ڏيکارڻ	
707,213,808	1,087,421,368	846,103,679	ڏيکارڻ	

تہذیبِ تہذیبِ تہذیبِ تہذیب - 2011 - 2013

کتابچہ

# VI

تہذیبِ تہذیبِ تہذیبِ تہذیب







2009 ڀيري ڏانهن ڏنل رقمون		ڏانهن ڏنل رقمون جو مجموعو
رقم	رقم	
3,552,640	277,550	4- ڀيري ڏنل رقمون جو مجموعو
10,133,760	791,700	5- ڀيري ڏنل رقمون جو مجموعو
<b>73,612,109</b>	<b>5,750,946</b>	<b>ڏنل رقم</b>
<b>ڀيري ڏنل رقمون جو مجموعو (ا.پ.ڊ.)</b>		
6,400,000	500,000	1- ڀيري ڏنل رقمون جو مجموعو
12,635,955	987,184	2- ڀيري ڏنل رقمون جو مجموعو
1,758,157	137,356	3- ڀيري ڏنل رقمون جو مجموعو
834,701	65,211	4- ڀيري ڏنل رقمون جو مجموعو
38,764,032	3,028,440	5- ڀيري ڏنل رقمون جو مجموعو
<b>60,392,845</b>	<b>4,718,191</b>	<b>ڏنل رقم</b>
<b>ڀيري ڏنل رقمون جو مجموعو</b>		
978,701	76,461	1- ڀيري ڏنل رقمون جو مجموعو
<b>978,701</b>	<b>76,461</b>	<b>ڏنل رقم</b>
<b>ڀيري ڏنل رقمون جو مجموعو (ا.پ.ڊ.)</b>		
26,009,882	2,032,022	1- ڀيري ڏنل رقمون جو مجموعو
28,826,278	2,252,053	2- ڀيري ڏنل رقمون جو مجموعو
15,067,290	1,177,132	3- ڀيري ڏنل رقمون جو مجموعو
5,095,040	398,050	4- ڀيري ڏنل رقمون جو مجموعو
6,391,130	499,307	5- ڀيري ڏنل رقمون جو مجموعو
<b>81,389,619</b>	<b>6,358,564</b>	<b>ڏنل رقم</b>
<b>ڀيري ڏنل رقمون جو مجموعو</b>		
30,742,464	2,401,755	1- ڀيري ڏنل رقمون جو مجموعو
<b>30,742,464</b>	<b>2,401,755</b>	<b>ڏنل رقم</b>
<b>778,841,856</b>	<b>60,847,020</b>	<b>ڏنل رقم</b>
<b>ڀيري ڏنل رقمون جو مجموعو</b>		
365,183,514	28,529,962	ڀيري ڏنل رقمون جو مجموعو
413,658,342	32,317,058	ڀيري ڏنل رقمون جو مجموعو
<b>778,841,856</b>	<b>60,847,020</b>	<b>ڏنل رقم</b>



سنة 2011-2013

دستور العمل رقم 100 لسنة 2010 (م.ع.ع)

2010 سنة 2010		وصف النفقات
مجموع	مجموع	
		<b>سنة 2010</b>
15,054,323	1,176,119	1- نفقات تشغيل المدارس
12,586,662	983,333	2- نفقات تشغيل المدارس
27,640,986	2,159,452	<b>مجموع</b>
		<b>سنة 2010</b>
6,400,000	500,000	1- نفقات تشغيل المدارس
6,400,000	500,000	<b>مجموع</b>
		<b>سنة 2010</b>
226,341,670	17,682,943	1- نفقات تشغيل المدارس
226,341,670	17,682,943	<b>مجموع</b>
		<b>سنة 2010</b>
20,140,595	1,573,484	1- نفقات تشغيل المدارس
30,946,586	2,417,702	2- نفقات تشغيل المدارس
51,087,181	3,991,186	<b>مجموع</b>
		<b>سنة 2010</b>
202,608,704	15,828,805	1- نفقات تشغيل المدارس
202,608,704	15,828,805	<b>مجموع</b>
		<b>سنة 2010</b>
3,727,014	291,173	1- نفقات تشغيل المدارس
3,727,014	291,173	<b>مجموع</b>
		<b>سنة 2010</b>
9,126,861	713,036	1- نفقات تشغيل المدارس (م.ع.ع)
24,441,600	1,909,500	2- نفقات تشغيل المدارس
26,802,598	2,093,953	3- نفقات تشغيل المدارس
6,103,014	476,798	4- نفقات تشغيل المدارس
164,811,328	12,875,885	5- نفقات تشغيل المدارس
231,285,402	18,069,172	<b>مجموع</b>
		<b>سنة 2010</b>
6,524,698	509,742	1- نفقات تشغيل المدارس (م.ع.ع)





وادی ۲۰۱۱-۲۰۱۳ کے لیے منظور شدہ فنڈز کی تفصیلی تفہیم

2011 کے لیے منظور شدہ فنڈز کی تفہیم		وادی ۲۰۱۱-۲۰۱۳ کے لیے منظور شدہ فنڈز کی تفہیم
تفہیم	مجموعی	
<b>سٹیٹ بینک</b>		
40,960,000	3,200,000	1- بینکاری کے لیے منظور شدہ فنڈز اور دیگر
44,800,000	3,500,000	2- بینکاری کے لیے منظور شدہ فنڈز اور دیگر
11,520,000	900,000	2- بینکاری کے لیے منظور شدہ فنڈز اور دیگر
<b>97,280,000</b>	<b>7,600,000</b>	<b>جی ڈی</b>
<b>ایئر لائن</b>		
51,200,000	4,000,000	1- ایئر لائن کے لیے منظور شدہ فنڈز اور دیگر
38,400,000	3,000,000	2- ایئر لائن کے لیے منظور شدہ فنڈز اور دیگر
<b>89,600,000</b>	<b>7,000,000</b>	<b>جی ڈی</b>
<b>ٹرانسپورٹ</b>		
25,835,341	2,018,386	1- ٹرانسپورٹ کے لیے منظور شدہ فنڈز اور دیگر
<b>25,835,341</b>	<b>2,018,386</b>	<b>جی ڈی</b>
<b>پبلک ورکس</b>		
96,666,022	7,552,033	1- پبلک ورکس کے لیے منظور شدہ فنڈز اور دیگر
<b>96,666,022</b>	<b>7,552,033</b>	<b>جی ڈی</b>
<b>پاور اور ٹیلی فون</b>		
26,453,261	2,066,661	1- پاور اور ٹیلی فون کے لیے منظور شدہ فنڈز اور دیگر
<b>26,453,261</b>	<b>2,066,661</b>	<b>جی ڈی</b>
<b>ایئر پورٹ اور دیگر فنڈز (ایم. ڈی. ڈی)</b>		
39,137,574	3,057,623	1- ایئر پورٹ اور دیگر فنڈز کے لیے منظور شدہ فنڈز اور دیگر
37,983,910	2,967,493	2- ایئر پورٹ اور دیگر فنڈز کے لیے منظور شدہ فنڈز اور دیگر
32,649,408	2,550,735	3- ایئر پورٹ اور دیگر فنڈز کے لیے منظور شدہ فنڈز اور دیگر
16,448,333	1,285,026	4- ایئر پورٹ اور دیگر فنڈز کے لیے منظور شدہ فنڈز اور دیگر
163,840,000	12,800,000	5- ایئر پورٹ اور دیگر فنڈز کے لیے منظور شدہ فنڈز اور دیگر
<b>290,059,226</b>	<b>22,660,877</b>	<b>جی ڈی</b>
<b>ایئر پورٹ اور دیگر فنڈز (ایم. ڈی. ڈی)</b>		
29,520,000	2,306,250	1- ایئر پورٹ اور دیگر فنڈز کے لیے منظور شدہ فنڈز اور دیگر
20,344,768	1,589,435	1- ایئر پورٹ اور دیگر فنڈز کے لیے منظور شدہ فنڈز اور دیگر
45,986,317	3,592,681	2- ایئر پورٹ اور دیگر فنڈز کے لیے منظور شدہ فنڈز اور دیگر
32,147,648	2,511,535	3- ایئر پورٹ اور دیگر فنڈز کے لیے منظور شدہ فنڈز اور دیگر
<b>127,998,733</b>	<b>9,999,901</b>	<b>جی ڈی</b>
<b>ایئر</b>		
12,172,058	950,942	1- ایئر کے لیے منظور شدہ فنڈز اور دیگر

2011 دېر د مقرر ناميه كسانو د خوځندو		د مقرر د سره د خوځندو
مروړت	پوليزه څرخ	
12,206,502	953,633	2- د مقرر د سره د مقرر د مقرر
19,978,458	1,560,817	3- د مقرر د سره د مقرر د مقرر
<b>44,357,018</b>	<b>3,465,392</b>	<b>څرخ</b>
<b>د مقرر د مقرر د مقرر (د.ا.ا.)</b>		
5,213,261	407,286	1- د مقرر د مقرر د مقرر د مقرر
27,090,790	2,116,468	2- د مقرر د مقرر د مقرر د مقرر
32,979,430	2,576,518	3- د مقرر د مقرر د مقرر د مقرر
36,745,485	2,870,741	4- د مقرر د مقرر د مقرر د مقرر
205,559,757	16,059,356	5- د مقرر د مقرر د مقرر د مقرر
<b>307,588,723</b>	<b>24,030,369</b>	<b>څرخ</b>
<b>د مقرر د مقرر د مقرر</b>		
25,600,000	2,000,000	1- د مقرر د مقرر د مقرر د مقرر
18,432,000	1,440,000	2- د مقرر د مقرر د مقرر د مقرر
<b>44,032,000</b>	<b>3,440,000</b>	<b>څرخ</b>
<b>د مقرر د مقرر د مقرر</b>		
66,133,171	5,166,654	1- د مقرر د مقرر د مقرر د مقرر
<b>66,133,171</b>	<b>5,166,654</b>	<b>څرخ</b>
<b>د مقرر د مقرر د مقرر</b>		
268,962,906	21,012,727	1- د مقرر د مقرر د مقرر د مقرر
<b>268,962,906</b>	<b>21,012,727</b>	<b>څرخ</b>
<b>د مقرر د مقرر د مقرر</b>		
135,359,898	10,574,992	1- 1000 د مقرر د مقرر د مقرر
<b>135,359,898</b>	<b>10,574,992</b>	<b>څرخ</b>
<b>د مقرر د مقرر د مقرر</b>		
38,400,000	3,000,000	1- د مقرر د مقرر د مقرر د مقرر
<b>38,400,000</b>	<b>3,000,000</b>	<b>څرخ</b>
<b>د مقرر د مقرر د مقرر</b>		
38,400,000	3,000,000	1- د مقرر د مقرر د مقرر د مقرر
<b>38,400,000</b>	<b>3,000,000</b>	<b>څرخ</b>
<b>1,697,126,298</b>	<b>132,587,992</b>	<b>څرخ</b>
<b>د مقرر د مقرر د مقرر</b>		
1,327,726,541	103,728,636	د مقرر د مقرر د مقرر د مقرر
369,399,757	28,859,356	د مقرر د مقرر د مقرر د مقرر
<b>1,697,126,298</b>	<b>132,587,992</b>	<b>څرخ</b>





2011 ڀر ۾ ڪم ٿيل ڪاروباري ڪارروائين جو جائزو		دستخط ٿيل ڪارروائين جو جائزو
ڪارروائي	پاڻي ۾ ڪارروائي	
<b>ڪاروباري ڪارروائين جو جائزو (پ. ڪ. روپيا)</b>		
13,545,395	1,058,234	1- ڪاروباري ڪارروائين جو جائزو 2
18,507,661	1,445,911	2- ڪاروباري ڪارروائين جو جائزو 3
38,518,042	3,009,222	3- ڪاروباري ڪارروائين جو جائزو 4
10,368,000	810,000	4- ڪاروباري ڪارروائين جو جائزو
<b>80,939,098</b>	<b>6,323,367</b>	<b>ڪاروباري ڪارروائين جو جائزو</b>
<b>ڪاروباري ڪارروائين جو جائزو</b>		
32,000,000	2,500,000	1- ڪاروباري ڪارروائين جو جائزو
25,600,000	2,000,000	2- ڪاروباري ڪارروائين جو جائزو
<b>57,600,000</b>	<b>4,500,000</b>	<b>ڪاروباري ڪارروائين جو جائزو</b>
<b>ڪاروباري ڪارروائين جو جائزو</b>		
92,586,432	7,233,315	1- ڪاروباري ڪارروائين جو جائزو
<b>92,586,432</b>	<b>7,233,315</b>	<b>ڪاروباري ڪارروائين جو جائزو</b>
<b>ڪاروباري ڪارروائين جو جائزو</b>		
451,199,642	35,249,972	1- 1000 ڪاروباري ڪارروائين جو جائزو
<b>451,199,642</b>	<b>35,249,972</b>	<b>ڪاروباري ڪارروائين جو جائزو</b>
<b>ڪاروباري ڪارروائين جو جائزو</b>		
96,000,000	7,500,000	1- ڪاروباري ڪارروائين جو جائزو
28,160,000	2,200,000	2- ڪاروباري ڪارروائين جو جائزو
<b>124,160,000</b>	<b>9,700,000</b>	<b>ڪاروباري ڪارروائين جو جائزو</b>
<b>ڪاروباري ڪارروائين جو جائزو</b>		
64,000,000	5,000,000	1- ڪاروباري ڪارروائين جو جائزو
96,000,000	7,500,000	1- ڪاروباري ڪارروائين جو جائزو
<b>160,000,000</b>	<b>12,500,000</b>	<b>ڪاروباري ڪارروائين جو جائزو</b>
<b>1,703,917,619</b>	<b>133,118,564</b>	<b>ڪاروباري ڪارروائين جو جائزو</b>



2011 ۾ ڏنل ٿيل ٽيڪس ۽ ٽيڪس ٽيڪس ٽيڪس		ڏنل ٿيل ٽيڪس ۽ ٽيڪس ٽيڪس
ٽيڪس ٽيڪس	ٽيڪس ٽيڪس	
7,680,000	600,000	3- ٽيڪس ٽيڪس ٽيڪس
10,368,000	810,000	4- ٽيڪس ٽيڪس ٽيڪس
<b>34,447,501</b>	<b>2,691,211</b>	<b>ٽيڪس</b>
<b>ٽيڪس ٽيڪس / ٽيڪس</b>		
11,001,984	859,530	1- ٽيڪس ٽيڪس ٽيڪس
30,720,000	2,400,000	2- ٽيڪس ٽيڪس ٽيڪس
<b>41,721,984</b>	<b>3,259,530</b>	<b>ٽيڪس</b>
<b>ٽيڪس</b>		
92,586,432	7,233,315	1- ٽيڪس ٽيڪس ٽيڪس
<b>92,586,432</b>	<b>7,233,315</b>	<b>ٽيڪس</b>
<b>ٽيڪس ٽيڪس / ٽيڪس</b>		
270,719,782	21,149,983	1- 1000 ٽيڪس ٽيڪس
<b>270,719,782</b>	<b>21,149,983</b>	<b>ٽيڪس</b>
<b>ٽيڪس ٽيڪس ٽيڪس</b>		
96,000,000	7,500,000	1- ٽيڪس ٽيڪس ٽيڪس
70,400,000	5,500,000	2- ٽيڪس ٽيڪس ٽيڪس
28,160,000	2,200,000	2- ٽيڪس ٽيڪس ٽيڪس
<b>194,560,000</b>	<b>15,200,000</b>	<b>ٽيڪس</b>
<b>ٽيڪس ٽيڪس ٽيڪس</b>		
64,000,000	5,000,000	1- ٽيڪس ٽيڪس ٽيڪس
160,000,000	12,500,000	1- ٽيڪس ٽيڪس ٽيڪس
72,960,000	5,700,000	1- ٽيڪس ٽيڪس ٽيڪس
<b>296,960,000</b>	<b>23,200,000</b>	<b>ٽيڪس</b>
<b>1,679,252,954</b>	<b>131,191,637</b>	<b>ٽيڪس ٽيڪس</b>

بِسْمِ اللّٰهِ الرَّحْمٰنِ الرَّحِیْمِ



مَدِينَةُ رَیْطِیَّةٌ عَامَ ٢٠١١-٢٠١٣

مَدِينَةُ رَیْطِیَّةٌ عَامَ ٢٠١١-٢٠١٣

2013 عَامِ كَسْفِ مَدِينَةُ رَیْطِیَّةٌ عَامَ ٢٠١٣		2012 عَامِ كَسْفِ مَدِينَةُ رَیْطِیَّةٌ عَامَ ٢٠١٢		2011 عَامِ كَسْفِ مَدِينَةُ رَیْطِیَّةٌ عَامَ ٢٠١١		2010 عَامِ كَسْفِ مَدِينَةُ رَیْطِیَّةٌ عَامَ ٢٠١٠		2009 عَامِ كَسْفِ مَدِينَةُ رَیْطِیَّةٌ عَامَ ٢٠٠٩		نِسْبَةُ كَسْفِ مَدِينَةُ رَیْطِیَّةٌ عَامَ ٢٠٠٩	وَسْمُ كَسْفِ مَدِينَةُ رَیْطِیَّةٌ عَامَ ٢٠٠٩
مَدِينَةُ رَیْطِیَّةٌ عَامَ ٢٠١٣	مَدِينَةُ رَیْطِیَّةٌ عَامَ ٢٠١٣	مَدِينَةُ رَیْطِیَّةٌ عَامَ ٢٠١٢	مَدِينَةُ رَیْطِیَّةٌ عَامَ ٢٠١٢	مَدِينَةُ رَیْطِیَّةٌ عَامَ ٢٠١١	مَدِينَةُ رَیْطِیَّةٌ عَامَ ٢٠١١	مَدِينَةُ رَیْطِیَّةٌ عَامَ ٢٠١٠	مَدِينَةُ رَیْطِیَّةٌ عَامَ ٢٠١٠	مَدِينَةُ رَیْطِیَّةٌ عَامَ ٢٠٠٩	مَدِينَةُ رَیْطِیَّةٌ عَامَ ٢٠٠٩		
-	-	-	-	-	-	10,075,648	787,160	30,227,341	2,361,511	مَدِينَةُ رَیْطِیَّةٌ عَامَ ٢٠٠٩	1 مَدِينَةُ رَیْطِیَّةٌ عَامَ ٢٠٠٩
-	-	-	-	-	-	77,000,000	6,015,625	-	-	مَدِينَةُ رَیْطِیَّةٌ عَامَ ٢٠٠٩	2 مَدِينَةُ رَیْطِیَّةٌ عَامَ ٢٠٠٩
-	-	-	-	-	-	-	-	21,177,946	1,654,527	مَدِينَةُ رَیْطِیَّةٌ عَامَ ٢٠٠٩	3 مَدِينَةُ رَیْطِیَّةٌ عَامَ ٢٠٠٩
-	-	-	-	-	-	4,239,347	331,199	-	-	مَدِينَةُ رَیْطِیَّةٌ عَامَ ٢٠٠٩	4 مَدِينَةُ رَیْطِیَّةٌ عَامَ ٢٠٠٩
-	-	-	-	-	-	1,597,837	124,831	2,498,163	195,169	مَدِينَةُ رَیْطِیَّةٌ عَامَ ٢٠٠٩	5 مَدِينَةُ رَیْطِیَّةٌ عَامَ ٢٠٠٩
-	-	-	-	-	-	-	-	135,876,250	10,615,332	مَدِينَةُ رَیْطِیَّةٌ عَامَ ٢٠٠٩	6 مَدِينَةُ رَیْطِیَّةٌ عَامَ ٢٠٠٩
-	-	-	-	-	-	27,862,797	2,176,781	13,931,968	1,088,435	مَدِينَةُ رَیْطِیَّةٌ عَامَ ٢٠٠٩	7 مَدِينَةُ رَیْطِیَّةٌ عَامَ ٢٠٠٩
-	-	-	-	-	-	-	-	113,824,653	8,892,551	مَدِينَةُ رَیْطِیَّةٌ عَامَ ٢٠٠٩	8 مَدِينَةُ رَیْطِیَّةٌ عَامَ ٢٠٠٩
-	-	-	-	-	-	36,096	2,820	127,744	9,980	مَدِينَةُ رَیْطِیَّةٌ عَامَ ٢٠٠٩	9 مَدِينَةُ رَیْطِیَّةٌ عَامَ ٢٠٠٩
-	-	-	-	-	-	-	-	31,664,141	2,473,761	مَدِينَةُ رَیْطِیَّةٌ عَامَ ٢٠٠٩	10 مَدِينَةُ رَیْطِیَّةٌ عَامَ ٢٠٠٩
-	-	-	-	-	-	-	-	14,656,000	1,145,000	مَدِينَةُ رَیْطِیَّةٌ عَامَ ٢٠٠٩	11 مَدِينَةُ رَیْطِیَّةٌ عَامَ ٢٠٠٩
-	-	-	-	-	-	-	-	4,608,000	360,000	مَدِينَةُ رَیْطِیَّةٌ عَامَ ٢٠٠٩	12 مَدِينَةُ رَیْطِیَّةٌ عَامَ ٢٠٠٩
-	-	-	-	-	-	97,831,514	7,643,087	-	-	مَدِينَةُ رَیْطِیَّةٌ عَامَ ٢٠٠٩	13 مَدِينَةُ رَیْطِیَّةٌ عَامَ ٢٠٠٩
-	-	-	-	-	-	40,047,757	3,128,731	-	-	مَدِينَةُ رَیْطِیَّةٌ عَامَ ٢٠٠٩	14 مَدِينَةُ رَیْطِیَّةٌ عَامَ ٢٠٠٩
-	-	46,439,898	3,628,117	46,439,898	3,628,117	-	-	-	-	مَدِينَةُ رَیْطِیَّةٌ عَامَ ٢٠٠٩	15 مَدِينَةُ رَیْطِیَّةٌ عَامَ ٢٠٠٩
100,000,000	7,812,500	46,720,000	3,650,000	46,720,000	3,650,000	192,124,800	15,009,750	-	-	مَدِينَةُ رَیْطِیَّةٌ عَامَ ٢٠٠٩	16 مَدِينَةُ رَیْطِیَّةٌ عَامَ ٢٠٠٩
100,000,000	7,812,500	93,159,898	7,278,117	93,159,898	7,278,117	450,815,795	35,219,984	368,592,205	28,796,266	مَدِينَةُ رَیْطِیَّةٌ عَامَ ٢٠٠٩	مَدِينَةُ رَیْطِیَّةٌ عَامَ ٢٠٠٩



2013-2011

حسابات الدولة

2013	2012	2011	2010	2009	
(1,405.1)	(2,250.1)	(3,259.3)	(3,102.3)	(5,218.6)	حسابات الدولة
1,405.1	2,250.1	3,259.3	3,102.3	5,218.6	صافي ايرادات الدولة
924.0	844.5	807.8	183.8	1,006.2	صافي ايرادات الدولة
1,679.3	1,703.9	1,327.7	1,138.8	365.2	ايرادات الدولة
-	-	369.4	376.9	637.5	حسابات الدولة
-	-	-	-	413.7	حسابات الدولة
(755.3)	(859.4)	(889.3)	(1,332.0)	(410.2)	حسابات الدولة
481.1	1,405.6	2,451.6	2,918.5	4,212.4	حسابات الدولة
1,442.0	2,116.7	1,355.1	1,996.8	2,594.1	حسابات الدولة
-	-	-	-	1,280.0	حسابات الدولة
(382.8)	(373.8)	(383.4)	(283.0)	(174.3)	حسابات الدولة
(640.0)	(640.0)				حسابات الدولة
54.9	295.7	1,474.9	1,202.8	510.0	حسابات الدولة
(8.0)	(8.0)	(10.0)	(13.0)	2.6	حسابات الدولة
15.0	15.0	15.0	15.0	-	حسابات الدولة



2013	2012	2011	مۆھىم مەنبەلەر
			سۆيۈمۈڭلۈك ھۆكۈمەت ئىشلىرىنى ئۆز ئىچىگە ئالغان 100 جۈمھۇرىيەت ئۆلكىسىدىكى خىزمەتچىلەر
7,317,728	58,541,824	58,541,824	ھۆكۈمەت ئىشلىرىنى ئۆز ئىچىگە ئالغان
6,105,421	3,019,767	1,897,955	خىزمەتچىلەرنىڭ ئىشلىرىنى ئۆز ئىچىگە ئالغان ھۆكۈمەت ئىشلىرىنى ئۆز ئىچىگە ئالغان
54,927,515	37,573,078	83,272,500	خىزمەتچىلەرنىڭ ئىشلىرىنى ئۆز ئىچىگە ئالغان ھۆكۈمەت ئىشلىرىنى ئۆز ئىچىگە ئالغان
			سۆيۈمۈڭلۈك ھۆكۈمەت ئىشلىرىنى ئۆز ئىچىگە ئالغان 20 جۈمھۇرىيەت ئۆلكىسىدىكى خىزمەتچىلەر
3,966,523	5,011,104	5,982,904	ھۆكۈمەت ئىشلىرىنى ئۆز ئىچىگە ئالغان
-	-	857,082	سۆيۈمۈڭلۈك ھۆكۈمەت ئىشلىرىنى ئۆز ئىچىگە ئالغان ھۆكۈمەت ئىشلىرىنى ئۆز ئىچىگە ئالغان ھۆكۈمەت ئىشلىرىنى ئۆز ئىچىگە ئالغان
<b>321,322,187</b>	<b>375,816,272</b>	<b>444,412,765</b>	<b>جەمئىي</b>
			227 003 زىچىسىدىكى زىچىسى - مەبلەغىنى ئۆز ئىچىگە ئالغان ھۆكۈمەت ئىشلىرىنى ئۆز ئىچىگە ئالغان ھۆكۈمەت ئىشلىرىنى ئۆز ئىچىگە ئالغان
134,999,075	147,317,874	156,158,258	ھۆكۈمەت ئىشلىرىنى ئۆز ئىچىگە ئالغان ھۆكۈمەت ئىشلىرىنى ئۆز ئىچىگە ئالغان ھۆكۈمەت ئىشلىرىنى ئۆز ئىچىگە ئالغان
<b>134,999,075</b>	<b>147,317,874</b>	<b>156,158,258</b>	<b>جەمئىي</b>
			228 001 ھۆكۈمەت ئىشلىرىنى ئۆز ئىچىگە ئالغان ھۆكۈمەت ئىشلىرىنى ئۆز ئىچىگە ئالغان ھۆكۈمەت ئىشلىرىنى ئۆز ئىچىگە ئالغان
-	-	7,217,000	ھۆكۈمەت ئىشلىرىنى ئۆز ئىچىگە ئالغان ھۆكۈمەت ئىشلىرىنى ئۆز ئىچىگە ئالغان ھۆكۈمەت ئىشلىرىنى ئۆز ئىچىگە ئالغان
-	-	46,776,043	ھۆكۈمەت ئىشلىرىنى ئۆز ئىچىگە ئالغان ھۆكۈمەت ئىشلىرىنى ئۆز ئىچىگە ئالغان ھۆكۈمەت ئىشلىرىنى ئۆز ئىچىگە ئالغان
-	-	<b>53,993,043</b>	<b>جەمئىي</b>
			228 003 ھۆكۈمەت ئىشلىرىنى ئۆز ئىچىگە ئالغان ھۆكۈمەت ئىشلىرىنى ئۆز ئىچىگە ئالغان ھۆكۈمەت ئىشلىرىنى ئۆز ئىچىگە ئالغان
360,000,000	360,000,000	360,000,000	ھۆكۈمەت ئىشلىرىنى ئۆز ئىچىگە ئالغان ھۆكۈمەت ئىشلىرىنى ئۆز ئىچىگە ئالغان ھۆكۈمەت ئىشلىرىنى ئۆز ئىچىگە ئالغان
<b>360,000,000</b>	<b>360,000,000</b>	<b>360,000,000</b>	<b>جەمئىي</b>
			281 001 ھۆكۈمەت ئىشلىرىنى ئۆز ئىچىگە ئالغان ھۆكۈمەت ئىشلىرىنى ئۆز ئىچىگە ئالغان ھۆكۈمەت ئىشلىرىنى ئۆز ئىچىگە ئالغان
83,525,000	83,525,000	-	ھۆكۈمەت ئىشلىرىنى ئۆز ئىچىگە ئالغان ھۆكۈمەت ئىشلىرىنى ئۆز ئىچىگە ئالغان ھۆكۈمەت ئىشلىرىنى ئۆز ئىچىگە ئالغان
<b>83,525,000</b>	<b>83,525,000</b>	<b>-</b>	<b>جەمئىي</b>
			291 001 ھۆكۈمەت ئىشلىرىنى ئۆز ئىچىگە ئالغان ھۆكۈمەت ئىشلىرىنى ئۆز ئىچىگە ئالغان ھۆكۈمەت ئىشلىرىنى ئۆز ئىچىگە ئالغان
5,145,700	5,145,700	5,145,700	ھۆكۈمەت ئىشلىرىنى ئۆز ئىچىگە ئالغان ھۆكۈمەت ئىشلىرىنى ئۆز ئىچىگە ئالغان ھۆكۈمەت ئىشلىرىنى ئۆز ئىچىگە ئالغان
<b>5,145,700</b>	<b>5,145,700</b>	<b>5,145,700</b>	<b>جەمئىي</b>
			421 003 ھۆكۈمەت ئىشلىرىنى ئۆز ئىچىگە ئالغان ھۆكۈمەت ئىشلىرىنى ئۆز ئىچىگە ئالغان ھۆكۈمەت ئىشلىرىنى ئۆز ئىچىگە ئالغان
-	-	10,000,000	ھۆكۈمەت ئىشلىرىنى ئۆز ئىچىگە ئالغان ھۆكۈمەت ئىشلىرىنى ئۆز ئىچىگە ئالغان ھۆكۈمەت ئىشلىرىنى ئۆز ئىچىگە ئالغان
-	-	6,935,151	ھۆكۈمەت ئىشلىرىنى ئۆز ئىچىگە ئالغان ھۆكۈمەت ئىشلىرىنى ئۆز ئىچىگە ئالغان ھۆكۈمەت ئىشلىرىنى ئۆز ئىچىگە ئالغان
-	-	<b>16,935,151</b>	<b>جەمئىي</b>





موجودہ

2013      2012      2011

				725 003
				725 003
755,264,550	859,406,127	889,342,638		725 003
755,264,550	859,406,127	889,342,638	725 003	

725 003 - 725 003 - 725 003 - 725 003 - 725 003

100,000,000	100,000,000	100,000,000	
140,000,000	140,000,000	140,000,000	
85,000,000	85,000,000	85,000,000	
325,000,000	325,000,000	325,000,000	325 000 000

325 000 000  
325 000 000  
325 000 000  
325 000 000

325 000 000

