

2010 ዓ.ም. ለገቢዎች ማጠቃለያ ሪፖርት ደንብ ለገቢዎች ማጠቃለያ ሪፖርት

ገቢዎች ማጠቃለያ ሪፖርት

2010 ዓ.ም. ለገቢዎች ማጠቃለያ ሪፖርት ደንብ ለገቢዎች ማጠቃለያ ሪፖርት

ገቢዎች ማጠቃለያ ሪፖርት ደንብ ለገቢዎች ማጠቃለያ ሪፖርት ደንብ ለገቢዎች ማጠቃለያ ሪፖርት

11,973,095,567 ገቢዎች ማጠቃለያ ሪፖርት ደንብ ለገቢዎች ማጠቃለያ ሪፖርት

ገቢዎች ማጠቃለያ ሪፖርት ደንብ ለገቢዎች ማጠቃለያ ሪፖርት

6,527,516 ገቢዎች ማጠቃለያ ሪፖርት ደንብ ለገቢዎች ማጠቃለያ ሪፖርት

4,153,985 ገቢዎች ማጠቃለያ ሪፖርት ደንብ ለገቢዎች ማጠቃለያ ሪፖርት

2,619,790 ገቢዎች ማጠቃለያ ሪፖርት ደንብ ለገቢዎች ማጠቃለያ ሪፖርት

105,139,619 ገቢዎች ማጠቃለያ ሪፖርት ደንብ ለገቢዎች ማጠቃለያ ሪፖርት

14,689,097 ገቢዎች ማጠቃለያ ሪፖርት ደንብ ለገቢዎች ማጠቃለያ ሪፖርት

5,735,297 ገቢዎች ማጠቃለያ ሪፖርት ደንብ ለገቢዎች ማጠቃለያ ሪፖርት

1,618,036 ገቢዎች ማጠቃለያ ሪፖርት ደንብ ለገቢዎች ማጠቃለያ ሪፖርት

22,632,309 ገቢዎች ማጠቃለያ ሪፖርት ደንብ ለገቢዎች ማጠቃለያ ሪፖርት

3,512,143 ገቢዎች ማጠቃለያ ሪፖርት ደንብ ለገቢዎች ማጠቃለያ ሪፖርት

35,000,000 ገቢዎች ማጠቃለያ ሪፖርት ደንብ ለገቢዎች ማጠቃለያ ሪፖርት

617,675,510 ገቢዎች ማጠቃለያ ሪፖርት ደንብ ለገቢዎች ማጠቃለያ ሪፖርት

(ገቢዎች ማጠቃለያ ሪፖርት ደንብ ለገቢዎች ማጠቃለያ ሪፖርት ደንብ ለገቢዎች ማጠቃለያ ሪፖርት)
 617,680,000 ገቢዎች ማጠቃለያ ሪፖርት ደንብ ለገቢዎች ማጠቃለያ ሪፖርት
 4,490/- ገቢዎች ማጠቃለያ ሪፖርት ደንብ ለገቢዎች ማጠቃለያ ሪፖርት
 ገቢዎች ማጠቃለያ ሪፖርት ደንብ ለገቢዎች ማጠቃለያ ሪፖርት

820,104,287 800,985 ገቢዎች ማጠቃለያ ሪፖርት ደንብ ለገቢዎች ማጠቃለያ ሪፖርት

ገቢዎች ማጠቃለያ ሪፖርት ደንብ ለገቢዎች ማጠቃለያ ሪፖርት

(2,916,886) ገቢዎች ማጠቃለያ ሪፖርት ደንብ ለገቢዎች ማጠቃለያ ሪፖርት

(18,318,313) (15,401,427) ገቢዎች ማጠቃለያ ሪፖርት ደንብ ለገቢዎች ማጠቃለያ ሪፖርት

12,774,881,541 ገቢዎች ማጠቃለያ ሪፖርት ደንብ ለገቢዎች ማጠቃለያ ሪፖርት

אשר גייס המגויס את הרכוש הנתון להגשת תביעה, והוא יישלם למגויס בהתאם לתנאי ההגנה, וישלם למגויס בהתאם לתנאי ההגנה.

הגויס	המגויס
100,000,000	228999 (אזורים שונים) 100,000,000
100,000,000	228003 (אזורים שונים) 100,000,000
50,000,000	228003 (אזורים שונים) 50,000,000
50,000,000	228003 (אזורים שונים) 50,000,000
10,000,000	228003 (אזורים שונים) 10,000,000
10,000,000	228003 (אזורים שונים) 10,000,000
2,106,000	213002 2,106,000
34,401,427	228003 34,401,427
702,000	213002 702,000
2,808,000	2,808,000
15,000,000	15,000,000
15,401,427	228003 15,401,427
4,000,000	4,000,000
41,800,000	421002 41,800,000
41,800,000	421003 41,800,000
85,700,000	7 85,700,000
85,700,000	85,700,000
324,709,427	324,709,427

המגויס יישלם למגויס בהתאם לתנאי ההגנה, והוא יישלם למגויס בהתאם לתנאי ההגנה. תביעה שהגיש המגויס נגד המגויס, והוא יישלם למגויס בהתאם לתנאי ההגנה, והוא יישלם למגויס בהתאם לתנאי ההגנה.



2010 وِسْرَ رَاكَمَرُ مَوْتَرَاكَمَرُ تَرَاوَوَدِي هَاخِجِ مَرَاوَرِوَسَرِي

وَحِجِ مَوْرَرُ رَاوَوَدِي هَاخِجِ مَوْرَرِي

وَسِرِوَسِجِ مَرَاوَرِي مَوْرَرِوَسَرِي رَاوَوَدِي هَاخِجِ مَرَاوَرِي

رَاوَوَدِي مَوْرَرِي رَاوَوَدِي

مَرَاوَرِي هَاخِجِ مَرَاوَرِي

24 مَرَاوَوَدِي مَرَاوَوَدِي 2009

وَسِرِوَسِجِ مَرَاوَرِي مَوْرَرِوَسَرِي رَاوَوَدِي هَاخِجِ مَرَاوَرِي

وَسِرِوَسِجِ مَرَاوَرِي



دیس سہ ماہی اور ماسٹر سٹریٹجی
رہنما کے لئے

٢٠٠٤ ٢٠٠٥ ٢٠٠٦ ٢٠٠٧ ٢٠٠٨ ٢٠٠٩ ٢٠١٠ ٢٠١١ ٢٠١٢ ٢٠١٣
٢٠١٤ ٢٠١٥ ٢٠١٦ ٢٠١٧ ٢٠١٨ ٢٠١٩ ٢٠٢٠ ٢٠٢١ ٢٠٢٢ ٢٠٢٣
٢٠٢٤ ٢٠٢٥ ٢٠٢٦ ٢٠٢٧ ٢٠٢٨ ٢٠٢٩ ٢٠٣٠ ٢٠٣١ ٢٠٣٢ ٢٠٣٣
٢٠٣٤ ٢٠٣٥ ٢٠٣٦ ٢٠٣٧ ٢٠٣٨ ٢٠٣٩ ٢٠٤٠ ٢٠٤١ ٢٠٤٢ ٢٠٤٣
٢٠٤٤ ٢٠٤٥ ٢٠٤٦ ٢٠٤٧ ٢٠٤٨ ٢٠٤٩ ٢٠٥٠ ٢٠٥١ ٢٠٥٢ ٢٠٥٣
٢٠٥٤ ٢٠٥٥ ٢٠٥٦ ٢٠٥٧ ٢٠٥٨ ٢٠٥٩ ٢٠٦٠ ٢٠٦١ ٢٠٦٢ ٢٠٦٣
٢٠٦٤ ٢٠٦٥ ٢٠٦٦ ٢٠٦٧ ٢٠٦٨ ٢٠٦٩ ٢٠٧٠ ٢٠٧١ ٢٠٧٢ ٢٠٧٣
٢٠٧٤ ٢٠٧٥ ٢٠٧٦ ٢٠٧٧ ٢٠٧٨ ٢٠٧٩ ٢٠٨٠ ٢٠٨١ ٢٠٨٢ ٢٠٨٣
٢٠٨٤ ٢٠٨٥ ٢٠٨٦ ٢٠٨٧ ٢٠٨٨ ٢٠٨٩ ٢٠٩٠ ٢٠٩١ ٢٠٩٢ ٢٠٩٣
٢٠٩٤ ٢٠٩٥ ٢٠٩٦ ٢٠٩٧ ٢٠٩٨ ٢٠٩٩ ٢١٠٠ ٢١٠١ ٢١٠٢ ٢١٠٣

٢١٠٤ ٢١٠٥ ٢١٠٦ ٢١٠٧ ٢١٠٨ ٢١٠٩ ٢١١٠ ٢١١١ ٢١١٢ ٢١١٣

٢١١٤ ٢١١٥ ٢١١٦ ٢١١٧ ٢١١٨ ٢١١٩ ٢١٢٠ ٢١٢١ ٢١٢٢ ٢١٢٣
٢١٢٤ ٢١٢٥ ٢١٢٦ ٢١٢٧ ٢١٢٨ ٢١٢٩ ٢١٣٠ ٢١٣١ ٢١٣٢ ٢١٣٣
٢١٣٤ ٢١٣٥ ٢١٣٦ ٢١٣٧ ٢١٣٨ ٢١٣٩ ٢١٤٠ ٢١٤١ ٢١٤٢ ٢١٤٣
٢١٤٤ ٢١٤٥ ٢١٤٦ ٢١٤٧ ٢١٤٨ ٢١٤٩ ٢١٥٠ ٢١٥١ ٢١٥٢ ٢١٥٣
٢١٥٤ ٢١٥٥ ٢١٥٦ ٢١٥٧ ٢١٥٨ ٢١٥٩ ٢١٦٠ ٢١٦١ ٢١٦٢ ٢١٦٣
٢١٦٤ ٢١٦٥ ٢١٦٦ ٢١٦٧ ٢١٦٨ ٢١٦٩ ٢١٧٠ ٢١٧١ ٢١٧٢ ٢١٧٣
٢١٧٤ ٢١٧٥ ٢١٧٦ ٢١٧٧ ٢١٧٨ ٢١٧٩ ٢١٨٠ ٢١٨١ ٢١٨٢ ٢١٨٣
٢١٨٤ ٢١٨٥ ٢١٨٦ ٢١٨٧ ٢١٨٨ ٢١٨٩ ٢١٩٠ ٢١٩١ ٢١٩٢ ٢١٩٣
٢١٩٤ ٢١٩٥ ٢١٩٦ ٢١٩٧ ٢١٩٨ ٢١٩٩ ٢٢٠٠ ٢٢٠١ ٢٢٠٢ ٢٢٠٣
٢٢٠٤ ٢٢٠٥ ٢٢٠٦ ٢٢٠٧ ٢٢٠٨ ٢٢٠٩ ٢٢١٠ ٢٢١١ ٢٢١٢ ٢٢١٣
٢٢١٤ ٢٢١٥ ٢٢١٦ ٢٢١٧ ٢٢١٨ ٢٢١٩ ٢٢٢٠ ٢٢٢١ ٢٢٢٢ ٢٢٢٣
٢٢٢٤ ٢٢٢٥ ٢٢٢٦ ٢٢٢٧ ٢٢٢٨ ٢٢٢٩ ٢٢٣٠ ٢٢٣١ ٢٢٣٢ ٢٢٣٣

٢٢٣٤ ٢٢٣٥ ٢٢٣٦ ٢٢٣٧ ٢٢٣٨ ٢٢٣٩ ٢٢٤٠ ٢٢٤١ ٢٢٤٢ ٢٢٤٣
٢٢٤٤ ٢٢٤٥ ٢٢٤٦ ٢٢٤٧ ٢٢٤٨ ٢٢٤٩ ٢٢٥٠ ٢٢٥١ ٢٢٥٢ ٢٢٥٣
٢٢٥٤ ٢٢٥٥ ٢٢٥٦ ٢٢٥٧ ٢٢٥٨ ٢٢٥٩ ٢٢٦٠ ٢٢٦١ ٢٢٦٢ ٢٢٦٣
٢٢٦٤ ٢٢٦٥ ٢٢٦٦ ٢٢٦٧ ٢٢٦٨ ٢٢٦٩ ٢٢٧٠ ٢٢٧١ ٢٢٧٢ ٢٢٧٣
٢٢٧٤ ٢٢٧٥ ٢٢٧٦ ٢٢٧٧ ٢٢٧٨ ٢٢٧٩ ٢٢٨٠ ٢٢٨١ ٢٢٨٢ ٢٢٨٣
٢٢٨٤ ٢٢٨٥ ٢٢٨٦ ٢٢٨٧ ٢٢٨٨ ٢٢٨٩ ٢٢٩٠ ٢٢٩١ ٢٢٩٢ ٢٢٩٣
٢٢٩٤ ٢٢٩٥ ٢٢٩٦ ٢٢٩٧ ٢٢٩٨ ٢٢٩٩ ٢٣٠٠ ٢٣٠١ ٢٣٠٢ ٢٣٠٣
٢٣٠٤ ٢٣٠٥ ٢٣٠٦ ٢٣٠٧ ٢٣٠٨ ٢٣٠٩ ٢٣١٠ ٢٣١١ ٢٣١٢ ٢٣١٣
٢٣١٤ ٢٣١٥ ٢٣١٦ ٢٣١٧ ٢٣١٨ ٢٣١٩ ٢٣٢٠ ٢٣٢١ ٢٣٢٢ ٢٣٢٣

1,136,983,808 (1,136,983,808) 1,136,983,808
 637,500,000 (637,500,000) 637,500,000
 4,127,422,622 (4,127,422,622) 4,127,422,622
 4,127,422,622 (4,127,422,622) 4,127,422,622

4,127,422,622 (4,127,422,622) 4,127,422,622

11,973,095,567 (11,973,095,567) 11,973,095,567
 7,309,232,991 (7,309,232,991) 7,309,232,991
 4,663,862,576 (4,663,862,576) 4,663,862,576
 1,056,967,885 (1,056,967,885) 1,056,967,885
 384,000,000 (384,000,000) 384,000,000

1,300,000,000
()
1,922,894,691
()

2010
2010

2010
2010
2010
2009

2010
2010

תוצאות דירוג המעבידים הן גבוהות יותר מאשר בעבר, והתאחדות המעבידים דורשת שתוצאות דירוג המעבידים ישתפרו עוד יותר. תוצאות דירוג המעבידים הן גבוהות יותר מאשר בעבר, והתאחדות המעבידים דורשת שתוצאות דירוג המעבידים ישתפרו עוד יותר. תוצאות דירוג המעבידים הן גבוהות יותר מאשר בעבר, והתאחדות המעבידים דורשת שתוצאות דירוג המעבידים ישתפרו עוד יותר.


התאחדות המעבידים דורשת שתוצאות דירוג המעבידים ישתפרו עוד יותר. תוצאות דירוג המעבידים הן גבוהות יותר מאשר בעבר, והתאחדות המעבידים דורשת שתוצאות דירוג המעבידים ישתפרו עוד יותר. תוצאות דירוג המעבידים הן גבוהות יותר מאשר בעבר, והתאחדות המעבידים דורשת שתוצאות דירוג המעבידים ישתפרו עוד יותר. תוצאות דירוג המעבידים הן גבוהות יותר מאשר בעבר, והתאחדות המעבידים דורשת שתוצאות דירוג המעבידים ישתפרו עוד יותר.

بِسْمِ اللَّهِ الرَّحْمَنِ الرَّحِيمِ

دَرَجَتِ رَسْمِيَّةِ قَرَارِ وَ 2010 وَسَرِ اِرْزَمَرِ اِنْتِ اُدْتِ مَكْتَبِ اِنْتِ قَرَارِ قَرَارِ قَرَارِ قَرَارِ
مَكْتَبِ قَرَارِ قَرَارِ قَرَارِ قَرَارِ قَرَارِ قَرَارِ قَرَارِ قَرَارِ قَرَارِ قَرَارِ قَرَارِ قَرَارِ
اِرْزَمَرِ قَرَارِ قَرَارِ قَرَارِ قَرَارِ قَرَارِ قَرَارِ قَرَارِ قَرَارِ قَرَارِ قَرَارِ قَرَارِ
قَرَارِ قَرَارِ قَرَارِ قَرَارِ قَرَارِ قَرَارِ قَرَارِ قَرَارِ قَرَارِ قَرَارِ قَرَارِ
قَرَارِ قَرَارِ قَرَارِ قَرَارِ قَرَارِ قَرَارِ قَرَارِ قَرَارِ قَرَارِ قَرَارِ قَرَارِ
قَرَارِ قَرَارِ قَرَارِ قَرَارِ قَرَارِ قَرَارِ قَرَارِ قَرَارِ قَرَارِ قَرَارِ قَرَارِ

قَرَارِ قَرَارِ قَرَارِ قَرَارِ قَرَارِ قَرَارِ قَرَارِ قَرَارِ قَرَارِ قَرَارِ قَرَارِ
قَرَارِ قَرَارِ قَرَارِ قَرَارِ قَرَارِ قَرَارِ قَرَارِ قَرَارِ قَرَارِ قَرَارِ قَرَارِ
قَرَارِ قَرَارِ قَرَارِ قَرَارِ قَرَارِ قَرَارِ قَرَارِ قَرَارِ قَرَارِ قَرَارِ قَرَارِ
قَرَارِ قَرَارِ قَرَارِ قَرَارِ قَرَارِ قَرَارِ قَرَارِ قَرَارِ قَرَارِ قَرَارِ قَرَارِ
قَرَارِ قَرَارِ قَرَارِ قَرَارِ قَرَارِ قَرَارِ قَرَارِ قَرَارِ قَرَارِ قَرَارِ قَرَارِ

7 قَرَارِ قَرَارِ 1430
24 قَرَارِ قَرَارِ 2009



اِرْزَمَرِ

قَرَارِ قَرَارِ قَرَارِ قَرَارِ قَرَارِ قَرَارِ قَرَارِ قَرَارِ قَرَارِ قَرَارِ



پروگرام درسیں اور امتحانوں کے بارے میں

2009 سے 2012 تک

پروگرام اور امتحانوں کے بارے میں

دراصل، صرف اور صرف

تعمیراتی منصوبوں کی فہرست 2010-2012

2010 2012

تعمیرات

حکومتی تعمیراتی منصوبوں کی فہرست، ڈیڑھ لاکھ روپے سے زائد، 2008 اور 2009 کے درمیان میں تیار کی گئی ہے۔ اس میں 2009 اور 2010 کے درمیان میں تیار کی گئی تعمیراتی منصوبوں کی فہرست بھی شامل ہے۔ اس میں 2009 اور 2010 کے درمیان میں تیار کی گئی تعمیراتی منصوبوں کی فہرست بھی شامل ہے۔ اس میں 2009 اور 2010 کے درمیان میں تیار کی گئی تعمیراتی منصوبوں کی فہرست بھی شامل ہے۔

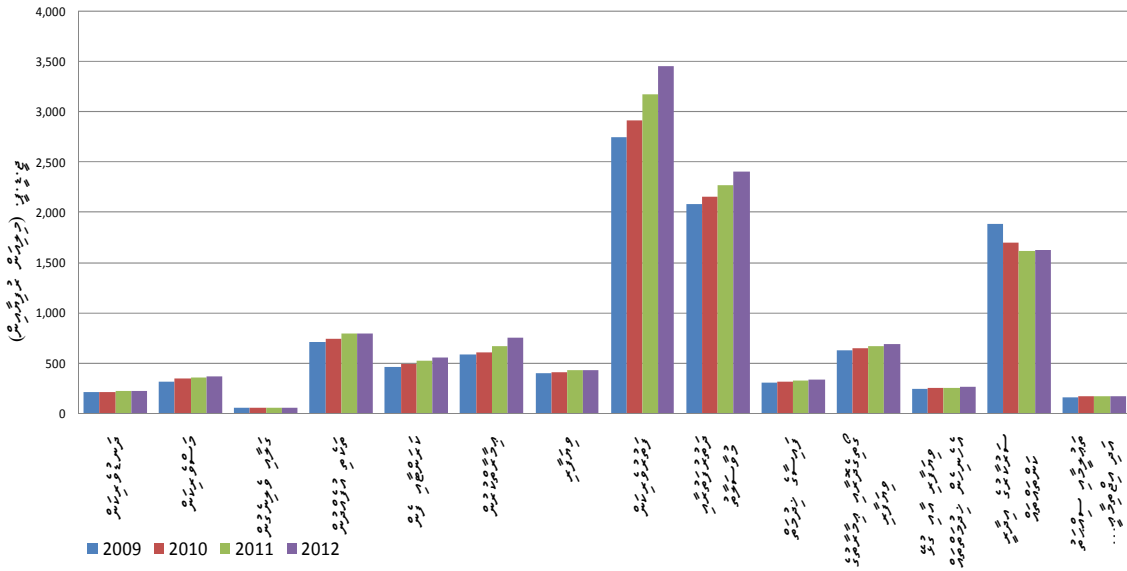
تعمیراتی منصوبوں کی فہرست

تعمیراتی منصوبوں کی فہرست، ڈیڑھ لاکھ روپے سے زائد، 2008 اور 2009 کے درمیان میں تیار کی گئی ہے۔ اس میں 2009 اور 2010 کے درمیان میں تیار کی گئی تعمیراتی منصوبوں کی فہرست بھی شامل ہے۔ اس میں 2009 اور 2010 کے درمیان میں تیار کی گئی تعمیراتی منصوبوں کی فہرست بھی شامل ہے۔ اس میں 2009 اور 2010 کے درمیان میں تیار کی گئی تعمیراتی منصوبوں کی فہرست بھی شامل ہے۔

تعمیراتی منصوبوں کی فہرست (2008-2009)

2001 اور 2002 کے درمیان میں تیار کی گئی تعمیراتی منصوبوں کی فہرست، ڈیڑھ لاکھ روپے سے زائد، 2005 اور 2006 کے درمیان میں تیار کی گئی ہے۔ اس میں 2006 اور 2007 کے درمیان میں تیار کی گئی تعمیراتی منصوبوں کی فہرست بھی شامل ہے۔ اس میں 2006 اور 2007 کے درمیان میں تیار کی گئی تعمیراتی منصوبوں کی فہرست بھی شامل ہے۔ اس میں 2006 اور 2007 کے درمیان میں تیار کی گئی تعمیراتی منصوبوں کی فہرست بھی شامل ہے۔

2012 - 2009 : تۆمۈر ئۆسۈش نىسبىتىنىڭ ئۆزگىرىشى ۋە ئىقتىسادىي ئۆسۈش نىسبىتى



تۆمۈر ئۆسۈش

2005 قىسقىچە ئىزاھات ۋە تۆمۈر ئۆسۈش نىسبىتىنىڭ ئۆزگىرىشى، 2006 ۋە 2009 قىسقىچە ئىزاھات ۋە تۆمۈر ئۆسۈش نىسبىتىنىڭ ئۆزگىرىشى، 2007 ۋە 2008 قىسقىچە ئىزاھات ۋە تۆمۈر ئۆسۈش نىسبىتىنىڭ ئۆزگىرىشى، 2009 قىسقىچە ئىزاھات ۋە تۆمۈر ئۆسۈش نىسبىتىنىڭ ئۆزگىرىشى، 2010 قىسقىچە ئىزاھات ۋە تۆمۈر ئۆسۈش نىسبىتىنىڭ ئۆزگىرىشى، 2011 ۋە 2012 قىسقىچە ئىزاھات ۋە تۆمۈر ئۆسۈش نىسبىتىنىڭ ئۆزگىرىشى.

تۆمۈر ئۆسۈش نىسبىتىنىڭ ئۆزگىرىشى، 2006 ۋە 2009 قىسقىچە ئىزاھات ۋە تۆمۈر ئۆسۈش نىسبىتىنىڭ ئۆزگىرىشى، 2007 ۋە 2008 قىسقىچە ئىزاھات ۋە تۆمۈر ئۆسۈش نىسبىتىنىڭ ئۆزگىرىشى، 2009 قىسقىچە ئىزاھات ۋە تۆمۈر ئۆسۈش نىسبىتىنىڭ ئۆزگىرىشى، 2010 قىسقىچە ئىزاھات ۋە تۆمۈر ئۆسۈش نىسبىتىنىڭ ئۆزگىرىشى، 2011 ۋە 2012 قىسقىچە ئىزاھات ۋە تۆمۈر ئۆسۈش نىسبىتىنىڭ ئۆزگىرىشى.

ئىقتىسادىي ئۆسۈش

ئىقتىسادىي ئۆسۈش نىسبىتىنىڭ ئۆزگىرىشى، 2006 ۋە 2009 قىسقىچە ئىزاھات ۋە ئىقتىسادىي ئۆسۈش نىسبىتىنىڭ ئۆزگىرىشى، 2007 ۋە 2008 قىسقىچە ئىزاھات ۋە ئىقتىسادىي ئۆسۈش نىسبىتىنىڭ ئۆزگىرىشى، 2009 قىسقىچە ئىزاھات ۋە ئىقتىسادىي ئۆسۈش نىسبىتىنىڭ ئۆزگىرىشى، 2010 قىسقىچە ئىزاھات ۋە ئىقتىسادىي ئۆسۈش نىسبىتىنىڭ ئۆزگىرىشى، 2011 ۋە 2012 قىسقىچە ئىزاھات ۋە ئىقتىسادىي ئۆسۈش نىسبىتىنىڭ ئۆزگىرىشى.

ክፍል ከሰነድ ድጋፍ ለማድረግ፣ አገልግሎታቸውን ለማጠናከር ይረዳሉ። ርዕሰ ስራዎች ምሳሌዎች ለጥቅም ላይ የዋደዱት ድጋፍ ጉዳዮችን ይመለከታሉ።

2008 ዓ.ም ስራዎች ክፍል ከሰነድ ድጋፍ ለማድረግ ጥረታዎችን ያደገ። 2.7 ስራዎች ለማጠናከር ይረዳሉ። 2009 ዓ.ም ስራዎች ለማጠናከር ይረዳሉ። ስራዎችን ለማጠናከር ይረዳሉ። 704.6 ስራዎችን ለማጠናከር ይረዳሉ። 2008 ዓ.ም ስራዎች ለማጠናከር ይረዳሉ። 2.5 ስራዎችን ለማጠናከር ይረዳሉ። 2009 ዓ.ም ስራዎች ለማጠናከር ይረዳሉ። ስራዎችን ለማጠናከር ይረዳሉ። 0.1 ስራዎችን ለማጠናከር ይረዳሉ። 16.8 ስራዎችን ለማጠናከር ይረዳሉ። 8.4 ስራዎችን ለማጠናከር ይረዳሉ። 5.6 ስራዎችን ለማጠናከር ይረዳሉ።

ስራዎች ለማጠናከር ይረዳሉ። 2010 ዓ.ም ስራዎች ለማጠናከር ይረዳሉ። 5.2 ስራዎችን ለማጠናከር ይረዳሉ። 2011 ዓ.ም ስራዎች ለማጠናከር ይረዳሉ። 2012 ዓ.ም ስራዎች ለማጠናከር ይረዳሉ። 0.5 ስራዎችን ለማጠናከር ይረዳሉ።

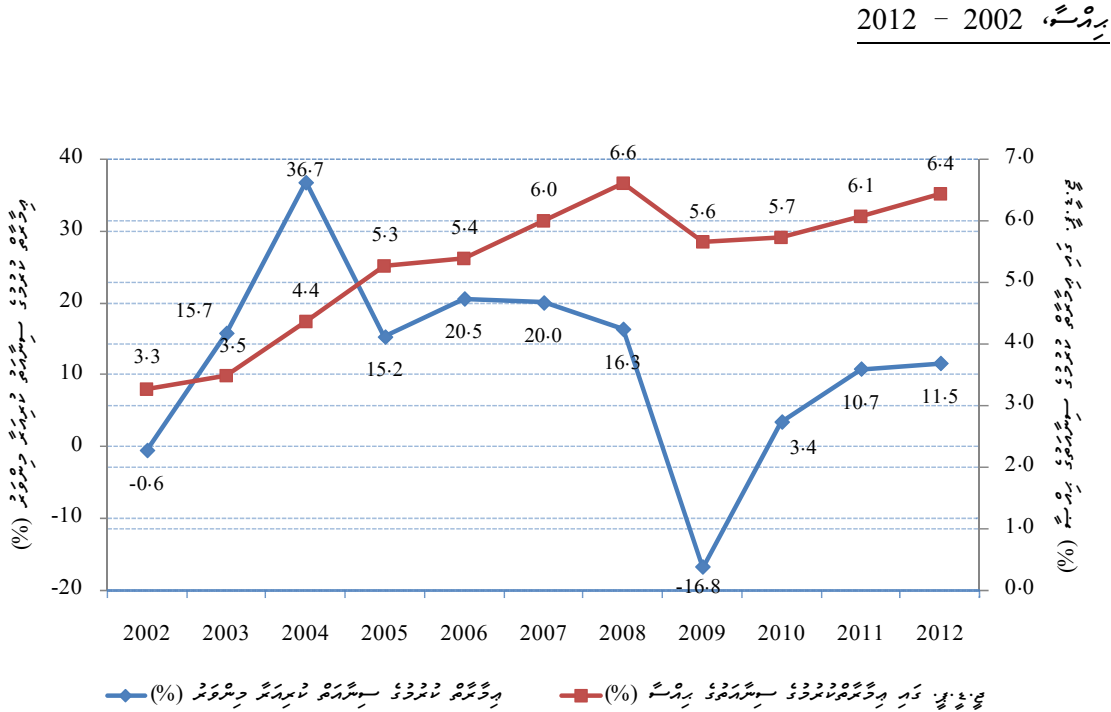
ስራዎችን ለማጠናከር ይረዳሉ።

ስራዎችን ለማጠናከር ይረዳሉ። 2004 ዓ.ም ስራዎች ለማጠናከር ይረዳሉ። ስራዎችን ለማጠናከር ይረዳሉ። 2008 ዓ.ም ስራዎች ለማጠናከር ይረዳሉ። 16.8 ስራዎችን ለማጠናከር ይረዳሉ። 2009 ዓ.ም ስራዎች ለማጠናከር ይረዳሉ። 2008 ዓ.ም ስራዎች ለማጠናከር ይረዳሉ። 3 ስራዎችን ለማጠናከር ይረዳሉ። 2009 ዓ.ም ስራዎች ለማጠናከር ይረዳሉ። 31 - 65 ስራዎችን ለማጠናከር ይረዳሉ።

2010 ዓ.ም ስራዎች ለማጠናከር ይረዳሉ። 2004 ዓ.ም ስራዎች ለማጠናከር ይረዳሉ። 2010 ዓ.ም ስራዎች ለማጠናከር ይረዳሉ። 2011 ዓ.ም ስራዎች ለማጠናከር ይረዳሉ። 2012 ዓ.ም ስራዎች ለማጠናከር ይረዳሉ። 11.5 ስራዎችን ለማጠናከር ይረዳሉ።

مردمگرونیان در سال 2004 در میان کشورهای منطقه، بالاترین نرخ بیکاری را تجربه کردند. نرخ بیکاری در سال 2009 نیز در میان کشورهای منطقه، بالاترین نرخ بیکاری را تجربه کرد. نرخ بیکاری در سال 2008 و 2009 به ترتیب 6.6 و 5.6 درصد بود. نرخ بیکاری در سال 2012 به 6.4 درصد رسید. نرخ بیکاری در سال 2012 نسبت به سال 2009 به میزان 1.8 درصد افزایش یافته است.

شکل 4: نرخ بیکاری در میان کشورهای منطقه، 2002 - 2012



مشارکت

مشارکت مردمگرونیان در تولید ناخالص داخلی در سال 2009 به میزان 3.2 درصد بود. مشارکت مردمگرونیان در تولید ناخالص داخلی در سال 2008 به میزان 4.2 درصد بود. مشارکت مردمگرونیان در تولید ناخالص داخلی در سال 2010 به میزان 4.8 درصد بود. مشارکت مردمگرونیان در تولید ناخالص داخلی در سال 2011 به میزان 3.7 درصد بود. مشارکت مردمگرونیان در تولید ناخالص داخلی در سال 2012 به میزان 1.0 درصد بود.

2009 3.8 2008 3.8 2009 3.8

2009 3.8

2008 2009 2010 2011 2012 2013

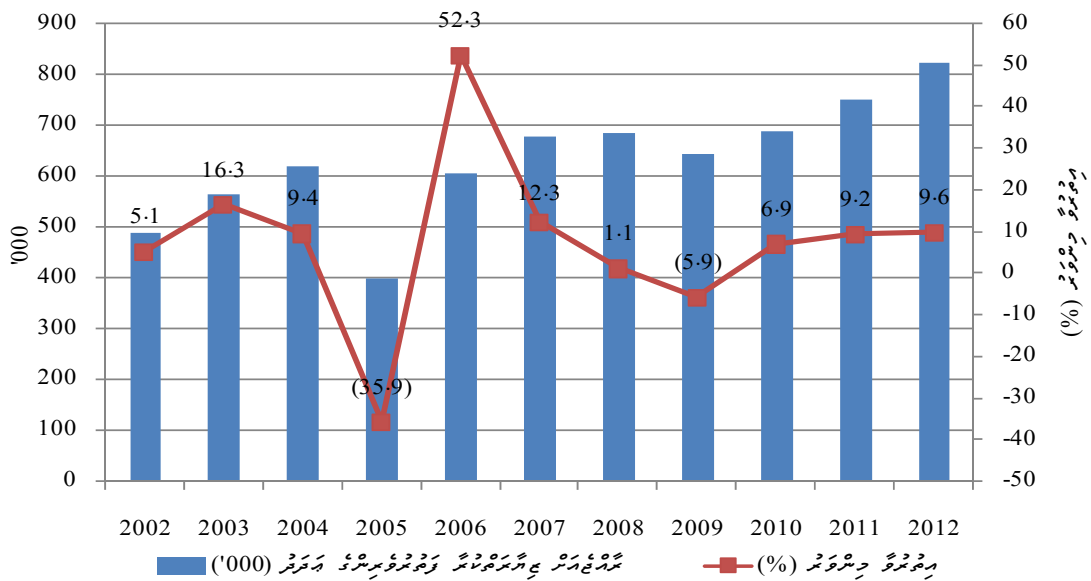
2008 2009 2010 2011 2012 2013

2008 2009 2010 2011 2012 2013

2009 2008 2009 2010 2011 2012 2013

2009 2010 2008 2009 2010 2011 2012 2013

5: 2012 - 2002 مەمۇرىي رايون بىرلىكلىرىدىكى ئىقتىسادىي ئۈزۈلۈش نىسبىتىنىڭ يېتىلەر ئۆزگىرىش كۆرسەتكۈچى



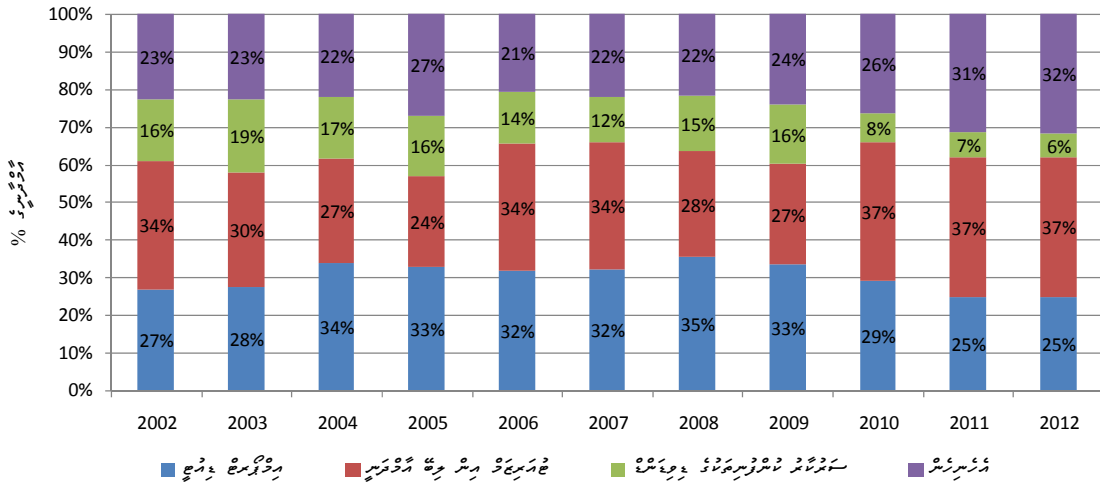
2004 ۋە 2008 يىللىرىدىكى ئۆزگىرىش نىسبىتى 60 نىڭ ئىچىدە، ئۆزگىرىش نىسبىتى 2004 يىلىدىكى 5.1% نىڭ ئىچىدە، 2003 يىلىدىكى 16.3% نىڭ ئىچىدە، 2004 يىلىدىكى 9.4% نىڭ ئىچىدە، 2005 يىلىدىكى (35.9)% نىڭ ئىچىدە، 2006 يىلىدىكى 52.3% نىڭ ئىچىدە، 2007 يىلىدىكى 12.3% نىڭ ئىچىدە، 2008 يىلىدىكى 1.1% نىڭ ئىچىدە، 2009 يىلىدىكى (5.9)% نىڭ ئىچىدە، 2010 يىلىدىكى 6.9% نىڭ ئىچىدە، 2011 يىلىدىكى 9.2% نىڭ ئىچىدە، 2012 يىلىدىكى 9.6% نىڭ ئىچىدە بولغان.

2008 يىلىدىكى ئۆزگىرىش نىسبىتى (6% نىڭ ئىچىدە) 2008 يىلىدىكى 6.9% نىڭ ئىچىدە، 2009 يىلىدىكى 6.9% نىڭ ئىچىدە، 2010 يىلىدىكى 6.9% نىڭ ئىچىدە، 2011 يىلىدىكى 9.2% نىڭ ئىچىدە، 2012 يىلىدىكى 9.6% نىڭ ئىچىدە بولغان. 2008 يىلىدىكى ئۆزگىرىش نىسبىتى 6.9% نىڭ ئىچىدە، 2009 يىلىدىكى 6.9% نىڭ ئىچىدە، 2010 يىلىدىكى 6.9% نىڭ ئىچىدە، 2011 يىلىدىكى 9.2% نىڭ ئىچىدە، 2012 يىلىدىكى 9.6% نىڭ ئىچىدە بولغان.

2004 يىلىدىكى ئۆزگىرىش نىسبىتى 5.1% نىڭ ئىچىدە، 2005 يىلىدىكى (35.9)% نىڭ ئىچىدە، 2006 يىلىدىكى 52.3% نىڭ ئىچىدە، 2007 يىلىدىكى 12.3% نىڭ ئىچىدە، 2008 يىلىدىكى 1.1% نىڭ ئىچىدە، 2009 يىلىدىكى (5.9)% نىڭ ئىچىدە، 2010 يىلىدىكى 6.9% نىڭ ئىچىدە، 2011 يىلىدىكى 9.2% نىڭ ئىچىدە، 2012 يىلىدىكى 9.6% نىڭ ئىچىدە بولغان.

2011 թվականի արևմտահայկական կրթության մասին հարցազրույցի արդյունքները
 Հայաստանի Հանրապետության կրթության նախարարությունից

Տեսակետ 7: Կրթության արդյունքների ցուցանիշները, 2002 - 2012



Միջազգային և աշխարհային մրցումներում հայաստանցի ուսանողների արդյունքները 2010 թվականի հունիսին հասնում էին 418,7 միավորի, ինչը 2009 թվականի հունիսի 358,7 միավորից 20% բարձրացում էր (Տեսակետ 8): Կրթության որակի բարձրացումը և կրթության մատչելիության բարելավումը 2010 թվականին հայաստանի կրթության համակարգի համար կարևոր նվաճում էր: Կրթության մատչելիությունը բարձրացնելու նպատակով կրթության նախարարությունը 2010 թվականին կրթության մատչելիության բարձրացման մասին քննարկներ էր անցկացրել: Կրթության մատչելիության բարձրացումը կրթության մատչելիության բարձրացման մասին քննարկների արդյունքում կրթության նախարարությունը 2010 թվականին կրթության մատչելիության բարձրացման մասին քննարկներ էր անցկացրել: Կրթության մատչելիության բարձրացումը կրթության մատչելիության բարձրացման մասին քննարկների արդյունքում կրթության նախարարությունը 2010 թվականին կրթության մատչելիության բարձրացման մասին քննարկներ էր անցկացրել:

Միջազգային մրցումներում հայաստանցի ուսանողների արդյունքները 2010 թվականին հասնում էին 418,7 միավորի, ինչը 2009 թվականի հունիսի 358,7 միավորից 20% բարձրացում էր (Տեսակետ 8): Կրթության որակի բարձրացումը և կրթության մատչելիության բարելավումը 2010 թվականին հայաստանի կրթության համակարգի համար կարևոր նվաճում էր: Կրթության մատչելիությունը բարձրացնելու նպատակով կրթության նախարարությունը 2010 թվականին կրթության մատչելիության բարձրացման մասին քննարկներ էր անցկացրել: Կրթության մատչելիության բարձրացումը կրթության մատչելիության բարձրացման մասին քննարկների արդյունքում կրթության նախարարությունը 2010 թվականին կրթության մատչելիության բարձրացման մասին քննարկներ էր անցկացրել:

2010 2010 2009 2010 588 634 500,000 15

2011 2012 658 458

2010 2009 2010 2009 25 8 524.7 39 2010 2009

2010 2010 7 2010 7
 2010 2010 7

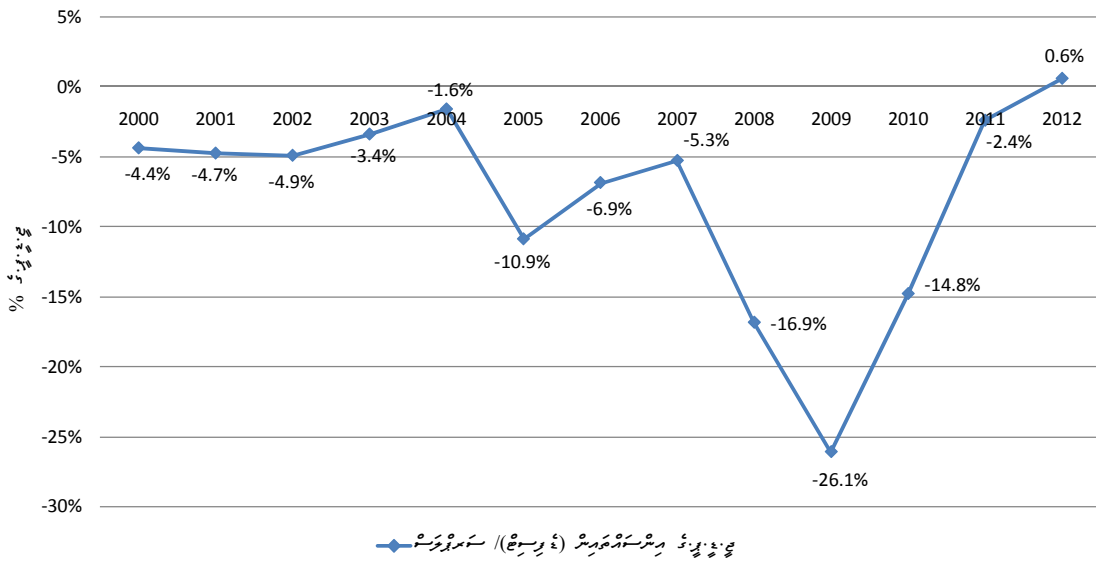
2010 2010 2010 2010
 2010 2010 2010 2010

2010 116.4 2010 18
 2010 65

2010 2010 2010 2010
 2010 2010 2010 2010

2012-2013 წლის მონაცემების მიხედვით, საქართველოს მთლიანი შიდა პროდუქტის ზრდა 0.6% შეადგინდა. ეს შედეგი წინა წლებთან შედარებით მნიშვნელოვნად დაბალია, რაც განპირობებულია მსოფლიო კრიზისის გავლენით.

10: 2000-2012 წლების საქართველოს მთლიანი შიდა პროდუქტის ზრდის დინამიკის დიაგრამა



საქართველოს მთლიანი შიდა პროდუქტის ზრდა 2000-2012 წლებში მნიშვნელოვნად დაბალია, რაც განპირობებულია მსოფლიო კრიზისის გავლენით. 2009 წელს მთლიანი შიდა პროდუქტი შემცირდა 26.1%-ით, რაც არის ყველაზე მაღალი შემცირების მაჩვენებელი. 2012 წელს ზრდა 0.6% შეადგინდა, რაც წინა წლებთან შედარებით დაბალია.

საქართველოს მთლიანი შიდა პროდუქტის ზრდა 2000-2012 წლებში მნიშვნელოვნად დაბალია, რაც განპირობებულია მსოფლიო კრიზისის გავლენით. 2009 წელს მთლიანი შიდა პროდუქტი შემცირდა 26.1%-ით, რაც არის ყველაზე მაღალი შემცირების მაჩვენებელი. 2012 წელს ზრდა 0.6% შეადგინდა, რაც წინა წლებთან შედარებით დაბალია.

2009 2010 12.7
2009 2010 6.4
2009 2010 3.8

2009 2010

2010 26
2008 51
2010 28
2010

2009 2010 18
2010 817.3
2010 166.2
2010 196.8
2010 933.0

2008 2009 2010
2009 2010 3.9
2010 3.8

تارىخىي ئىقتىسادىي ئىستاتىستىكا بىرلەشمە رىپورتى، 2012 - 2001

ھۆججەت 1(س): قۇبۇجى ئىقتىسادىي ئىستاتىستىكا بىرلەشمە رىپورتى (1995-يىلىدىن باشلاپ)

2012	2011	2010	2009	2008	2007	2006	2005	2004	2003	2002	2001
مىليارد	مىليارد	مىليارد	مىليارد	مىليارد	مىليارد	مىليارد	مىليارد	مىليارد	مىليارد	مىليارد	مىليارد
(بىرلەشمە ئىقتىسادىي ئىستاتىستىكا)											
634.6	623.4	609.1	574.8	710.6	720.2	846.5	848.9	759.1	738.0	724.8	625.5
218.3	214.9	211.6	208.9	206.6	205.1	204.3	203.6	204.6	196.3	188.6	181.4
361.3	354.2	343.9	312.6	449.6	461.7	590.1	595.8	506.8	498.0	494.7	402.4
55.0	54.3	53.5	53.3	54.4	53.4	52.1	49.5	47.7	43.7	41.5	41.7
2,088.4	1,976.5	1,832.0	1,747.1	1,887.1	1,750.9	1,592.0	1,374.2	1,335.1	1,182.6	1,091.7	989.0
793.7	789.6	741.5	704.6	722.0	703.0	680.2	593.6	660.1	642.6	615.1	532.4
550.3	519.4	487.7	459.3	465.8	446.5	409.0	363.4	312.8	275.0	247.6	226.3
744.4	667.5	602.8	583.2	699.3	601.4	502.8	417.3	362.2	264.9	229.0	230.3
9,337.9	8,862.9	8,526.6	8,411.5	8,426.4	7,954.5	7,288.7	6,010.9	6,549.3	5,969.2	5,448.8	5,205.4
428.5	424.5	409.5	390.8	403.5	387.3	357.1	336.0	326.2	308.3	295.6	288.9
3,452.5	3,164.2	2,910.1	2,744.4	2,883.2	2,800.0	2,559.7	1,798.5	2,689.1	2,482.5	2,162.6	2,093.5
2,395.6	2,266.3	2,152.1	2,074.2	1,996.1	1,868.8	1,725.4	1,456.5	1,262.5	1,078.8	998.0	934.2
330.1	319.8	309.2	301.5	305.9	298.7	286.5	261.9	269.4	251.1	235.1	220.4
681.0	660.5	639.8	623.7	622.9	609.9	594.8	574.5	571.3	550.0	530.7	507.4
256.4	250.8	244.9	240.5	243.0	238.9	233.3	222.4	222.5	211.1	201.0	188.4
1,623.3	1,609.9	1,697.5	1,876.2	1,814.5	1,596.3	1,380.3	1,212.7	1,061.8	943.3	883.9	833.0
170.4	166.9	163.5	160.3	157.4	154.5	151.7	148.5	146.4	144.2	141.9	139.6
(467.1)	(442.0)	(416.3)	(397.9)	(416.8)	(399.2)	(376.2)	(308.0)	(332.3)	(299.9)	(272.5)	(255.5)
11,593.8	11,020.9	10,551.3	10,335.6	10,607.3	10,026.3	9,351.1	7,926.2	8,311.2	7,589.9	6,992.8	6,564.4

ھۆججەت 1(س): قۇبۇجى ئىقتىسادىي ئىستاتىستىكا بىرلەشمە رىپورتى (1995-يىلىدىن باشلاپ)

2012	2011	2010	2009	2008	2007	2006	2005	2004	2003	2002	2001
مىليارد	مىليارد	مىليارد	مىليارد	مىليارد	مىليارد	مىليارد	مىليارد	مىليارد	مىليارد	مىليارد	مىليارد
(بىرلەشمە ئىقتىسادىي ئىستاتىستىكا)											
1.8	2.4	6.0	-16.4	-1.3	-14.9	-0.3	11.8	2.9	1.8	15.9	5.1
1.6	1.6	1.3	1.1	0.7	0.4	0.3	-0.5	4.3	4.1	4.0	3.8
2.0	3.0	10.0	-26.7	-2.6	-21.8	-0.9	17.6	1.8	0.7	22.9	5.6
1.4	1.3	0.4	-2.1	2.0	2.5	5.1	3.8	9.2	5.2	-0.3	6.0
5.7	7.9	4.9	-8.1	7.8	10.1	15.8	2.9	12.9	8.3	10.4	8.1
0.5	6.5	5.2	-2.5	2.7	3.4	14.6	-10.1	2.7	4.5	15.5	5.4
5.9	6.5	6.2	-3.6	4.3	9.2	12.5	16.2	13.7	11.1	9.4	11.0
11.5	10.7	3.4	-16.8	16.3	20.0	20.5	15.2	36.7	15.7	-0.6	11.9
5.4	3.9	1.4	-0.9	5.9	9.1	21.3	-8.2	9.7	9.6	4.7	2.4
1.0	3.7	4.8	-3.2	4.2	8.5	6.3	3.0	5.8	4.3	2.3	0.4
9.1	8.7	6.0	-4.8	3.0	9.4	42.3	-33.1	8.3	14.8	3.3	0.0
5.7	5.3	3.8	1.0	6.8	8.3	18.5	15.4	17.0	8.1	6.8	1.6
3.2	3.4	2.6	-1.8	2.4	4.3	9.4	-2.8	7.3	6.8	6.7	2.5
3.1	3.2	2.6	-0.1	2.1	2.5	3.5	0.6	3.9	3.6	4.6	2.1
2.2	2.4	1.8	-1.3	1.7	2.4	4.9	-0.1	5.4	5.0	6.7	2.5
0.8	-5.2	-9.5	3.4	13.7	15.7	13.8	14.2	12.6	6.7	6.1	11.0
2.1	2.1	2.0	1.9	1.8	1.9	2.1	1.5	1.5	1.6	1.7	1.7
5.7	6.2	4.6	-5.1	4.4	6.2	22.1	-7.3	10.8	10.1	6.7	2.5
5.2	4.5	2.1	-3.0	5.8	7.2	18.0	-4.6	9.5	8.5	6.5	3.5

مؤشر 1: (س): كادى دؤنلر قىزىقۇچىسىنىڭ ئۆزگىرىش نىسبىتى (بىرلىكسىز) 1995-يىلىدىن باشلاپ

2012	2011	2010	2009	2008	2007	2006	2005	2004	2003	2002	2001	
مىڭ توننا	مىڭ توننا	مىڭ توننا	مىڭ توننا	مىڭ توننا	مىڭ توننا	مىڭ توننا	مىڭ توننا	مىڭ توننا	مىڭ توننا	مىڭ توننا	مىڭ توننا	
(يىلىغا % ئۆزگىرىش نىسبىتى)												
5.5	5.7	5.8	5.6	6.7	7.2	9.1	10.7	9.1	9.7	10.4	9.5	دۆلەت قىزىقۇچىسىنىڭ ئۆزگىرىش نىسبىتى
1.9	2.0	2.0	2.0	1.9	2.0	2.2	2.6	2.5	2.6	2.7	2.8	ئىنسان قىزىقۇچىسىنىڭ ئۆزگىرىش نىسبىتى
3.1	3.2	3.3	3.0	4.2	4.6	6.3	7.5	6.1	6.6	7.1	6.1	تەبىئىي قىزىقۇچىسىنىڭ ئۆزگىرىش نىسبىتى
0.5	0.5	0.5	0.5	0.5	0.5	0.6	0.6	0.6	0.6	0.6	0.6	تەبىئىي قىزىقۇچىسىنىڭ ئۆزگىرىش نىسبىتى
18.0	17.9	17.4	16.9	17.8	17.5	17.0	17.3	16.1	15.6	15.6	15.1	دۆلەت قىزىقۇچىسىنىڭ ئۆزگىرىش نىسبىتى
6.8	7.2	7.0	6.8	6.8	7.0	7.3	7.5	7.9	8.5	8.8	8.1	ئىنسان قىزىقۇچىسىنىڭ ئۆزگىرىش نىسبىتى
4.7	4.7	4.6	4.4	4.4	4.5	4.4	4.6	3.8	3.6	3.5	3.4	تەبىئىي قىزىقۇچىسىنىڭ ئۆزگىرىش نىسبىتى
6.4	6.1	5.7	5.6	6.6	6.0	5.4	5.3	4.4	3.5	3.3	3.5	تەبىئىي قىزىقۇچىسىنىڭ ئۆزگىرىش نىسبىتى
80.5	80.4	80.8	81.4	79.4	79.3	77.9	75.8	78.8	78.6	77.9	79.3	دۆلەت قىزىقۇچىسىنىڭ ئۆزگىرىش نىسبىتى
3.7	3.9	3.9	3.8	3.8	3.9	3.8	4.2	3.9	4.1	4.2	4.4	تەبىئىي قىزىقۇچىسىنىڭ ئۆزگىرىش نىسبىتى
29.8	28.7	27.6	26.6	27.2	27.9	27.4	22.7	32.4	32.7	30.9	31.9	تەبىئىي قىزىقۇچىسىنىڭ ئۆزگىرىش نىسبىتى
20.7	20.6	20.4	20.1	18.8	18.6	18.5	18.4	15.2	14.2	14.3	14.2	تەبىئىي قىزىقۇچىسىنىڭ ئۆزگىرىش نىسبىتى
2.8	2.9	2.9	2.9	2.9	3.0	3.1	3.3	3.2	3.3	3.4	3.4	تەبىئىي قىزىقۇچىسىنىڭ ئۆزگىرىش نىسبىتى
5.9	6.0	6.1	6.0	5.9	6.1	6.4	7.2	6.9	7.2	7.6	7.7	تەبىئىي قىزىقۇچىسىنىڭ ئۆزگىرىش نىسبىتى
2.2	2.3	2.3	2.3	2.3	2.4	2.5	2.8	2.7	2.8	2.9	2.9	تەبىئىي قىزىقۇچىسىنىڭ ئۆزگىرىش نىسبىتى
14.0	14.6	16.1	18.2	17.1	15.9	14.8	15.3	12.8	12.4	12.6	12.7	تەبىئىي قىزىقۇچىسىنىڭ ئۆزگىرىش نىسبىتى
1.5	1.5	1.5	1.6	1.5	1.5	1.6	1.9	1.8	1.9	2.0	2.1	تەبىئىي قىزىقۇچىسىنىڭ ئۆزگىرىش نىسبىتى
-4.0	-4.0	-3.9	-3.8	-3.9	-4.0	-4.0	-3.9	-4.0	-4.0	-3.9	-3.9	پىسىق
100.0	100.0	100.0	100.0	100.0	100.0	100.0	100.0	100.0	100.0	100.0	100.0	يىلىغا (بىرلىكسىز) 1995-يىلىدىن باشلاپ

مؤشر 1: (س): ئىنسان قىزىقۇچىسىنىڭ ئۆزگىرىش نىسبىتى

2012	2011	2010	2009	2008	2007	2006	2005	2004	2003	2002	2001	
مىڭ توننا	مىڭ توننا	مىڭ توننا	مىڭ توننا	مىڭ توننا	مىڭ توننا	مىڭ توننا	مىڭ توننا	مىڭ توننا	مىڭ توننا	مىڭ توننا	مىڭ توننا	
27,843	24,529	20,691	18,854	16,131	13,496	11,717	9,596	9,939	8,863	8,201	7,651	تەبىئىي قىزىقۇچىسىنىڭ ئۆزگىرىش نىسبىتى
13.5	18.6	9.7	16.9	19.5	15.2	22.1	-3.4	12.1	8.1	7.2	4.1	تەبىئىي قىزىقۇچىسىنىڭ ئۆزگىرىش نىسبىتى
84,206	75,443	64,712	59,941	52,107	44,269	39,058	32,668	34,333	31,092	29,232	27,723	تەبىئىي قىزىقۇچىسىنىڭ ئۆزگىرىش نىسبىتى
2,175	1,916	1,616	1,473	1,260	1,054	915	750	776	691	641	625	تەبىئىي قىزىقۇچىسىنىڭ ئۆزگىرىش نىسبىتى
6,579	5,894	5,056	4,683	4,071	3,458	3,051	2,552	2,682	2,423	2,284	2,265	تەبىئىي قىزىقۇچىسىنىڭ ئۆزگىرىش نىسبىتى
330,652	325,135	319,738	314,542	309,575	304,869	300,000	293,746	289,480	285,066	280,549	275,975	تەبىئىي قىزىقۇچىسىنىڭ ئۆزگىرىش نىسبىتى
1.6	1.6	1.6	1.6	1.6	1.6	1.7	1.7	1.7	1.7	1.7	1.7	تەبىئىي قىزىقۇچىسىنىڭ ئۆزگىرىش نىسبىتى
5.5	7.5	6.0	5.5	12.4	5.4	4.7	2.7	3.9	-2.5	1.5	0.7	تەبىئىي قىزىقۇچىسىنىڭ ئۆزگىرىش نىسبىتى
241	224	197	183	152	135	125	121	120	117	117	117	تەبىئىي قىزىقۇچىسىنىڭ ئۆزگىرىش نىسبىتى (100=1995)
7.9	13.5	7.5	20.5	13.0	7.4	3.5	1.2	2.4	-0.4	0.6	0.6	تەبىئىي قىزىقۇچىسىنىڭ ئۆزگىرىش نىسبىتى

13. **میں سے بڑھتی ہوئی** برقی توانی کے استعمال کی شرح 2010 سے 1.7 گنا ہوئی ہے۔ یہ شرح 2009 سے 1.7 گنا ہوئی ہے۔
میں سے بڑھتی ہوئی برقی توانی کے استعمال کی شرح 2010 سے 1.7 گنا ہوئی ہے۔ یہ شرح 2009 سے 1.7 گنا ہوئی ہے۔
میں سے بڑھتی ہوئی برقی توانی کے استعمال کی شرح 2010 سے 1.7 گنا ہوئی ہے۔ یہ شرح 2009 سے 1.7 گنا ہوئی ہے۔

14. **وہاؤں میں بڑھتی ہوئی** ان کی گنتی 2010 سے 25% سے بڑھ گئی ہے۔ یہ شرح 2009 سے 25% سے بڑھ گئی ہے۔
وہاؤں میں بڑھتی ہوئی ان کی گنتی 2010 سے 25% سے بڑھ گئی ہے۔ یہ شرح 2009 سے 25% سے بڑھ گئی ہے۔
وہاؤں میں بڑھتی ہوئی ان کی گنتی 2010 سے 25% سے بڑھ گئی ہے۔ یہ شرح 2009 سے 25% سے بڑھ گئی ہے۔

15. **گونا گوست (نہایت زیادہ شرح کی شرح)**: گونا گوست کی شرح 2010 سے 14.6 گنا ہوئی ہے۔ یہ شرح 2009 سے 14.6 گنا ہوئی ہے۔
گونا گوست (نہایت زیادہ شرح کی شرح): گونا گوست کی شرح 2010 سے 14.6 گنا ہوئی ہے۔ یہ شرح 2009 سے 14.6 گنا ہوئی ہے۔
گونا گوست (نہایت زیادہ شرح کی شرح): گونا گوست کی شرح 2010 سے 14.6 گنا ہوئی ہے۔ یہ شرح 2009 سے 14.6 گنا ہوئی ہے۔

16. **سے بڑھتی ہوئی** شرح 2010 سے 14% سے بڑھ گئی ہے۔ یہ شرح 2009 سے 14% سے بڑھ گئی ہے۔
سے بڑھتی ہوئی شرح 2010 سے 14% سے بڑھ گئی ہے۔ یہ شرح 2009 سے 14% سے بڑھ گئی ہے۔
سے بڑھتی ہوئی شرح 2010 سے 14% سے بڑھ گئی ہے۔ یہ شرح 2009 سے 14% سے بڑھ گئی ہے۔

17. **گونا گوست** شرح 2010 سے 14% سے بڑھ گئی ہے۔ یہ شرح 2009 سے 14% سے بڑھ گئی ہے۔
گونا گوست شرح 2010 سے 14% سے بڑھ گئی ہے۔ یہ شرح 2009 سے 14% سے بڑھ گئی ہے۔
گونا گوست شرح 2010 سے 14% سے بڑھ گئی ہے۔ یہ شرح 2009 سے 14% سے بڑھ گئی ہے۔

تعدادی و مالیاتی و مالیاتی و مالیاتی

تعدادی و مالیاتی و مالیاتی و مالیاتی (درصدی و مالیاتی)

2012	2011	2010	2009	2008	2007	2006	2005	
677.04	651.75	633.90	568.87	471.69	419.90	362.2	309.9	تعدادی و مالیاتی و مالیاتی و مالیاتی
74.52	119.56	165.04	155.17	100.35	65.40	62.8	42.5	تعدادی و مالیاتی و مالیاتی و مالیاتی
49.23	101.70	100.02	40.13	34.07	29.00	24.1	23.9	تعدادی و مالیاتی و مالیاتی و مالیاتی
12.10	12.98	13.53	11.54	14.87	10.40	7.9	7.6	تعدادی و مالیاتی و مالیاتی و مالیاتی
61.33	114.68	113.55	51.67	48.95	39.40	32.00	31.5	تعدادی و مالیاتی و مالیاتی و مالیاتی
12.80	12.80	12.80	12.80	12.80	12.80	12.80	12.80	تعدادی و مالیاتی و مالیاتی و مالیاتی

تعدادی و مالیاتی و مالیاتی و مالیاتی (درصدی و مالیاتی)

2012	2011	2010	2009	2008	2007	2006	2005	
31.12	34.01	39.21	38.62	37	40	40	41	تعدادی و مالیاتی و مالیاتی و مالیاتی
-	-	71.03	19.17	44.87	47.87	46.61	63.96	تعدادی و مالیاتی و مالیاتی و مالیاتی
-	-	12.72	6.38	4.66	4.49	4.12	6.50	تعدادی و مالیاتی و مالیاتی و مالیاتی
-	-	1.52	1.43	1.41	1.19	1.02	1.57	تعدادی و مالیاتی و مالیاتی و مالیاتی

تعدادی و مالیاتی و مالیاتی و مالیاتی

2012	2011	2010	2009	2008	2007	2006	2005	
2175.23	1916.33	1616.48	1472.97	1260.23	1054.16	915.43	749.69	تعدادی و مالیاتی و مالیاتی و مالیاتی
-	-	892.40	809.40	1051.30	877.10	777.1	484.5	تعدادی و مالیاتی و مالیاتی و مالیاتی

خۇشخەتەرلىك ۋە ئىقتىسادىي تەرەققىيات (ئىستاتىستىكا يىغىن)

جۇڭخۇا خەلق جۇمھۇرىيىتى

2010	2009	2008	2007	2006	
ئىستاتىستىكا	ئىستاتىستىكا	ئىستاتىستىكا	ئىستاتىستىكا	ئىستاتىستىكا	
-467.0	-370.3	-647.9	-437.8	-302.0	ب. ئىستاتىستىكا ئىستاتىستىكا
-736.2	-651.1	-890.5	-736.8	-590.1	خۇشخەتەرلىك ۋە ئىقتىسادىي تەرەققىيات
196.8	166.2	330.5	228.0	225.2	تۆتىنچى: ئىستاتىستىكا (ئىستاتىستىكا ۋە ئىستاتىستىكا)
80.3	73.0	125.9	107.8	135.1	خۇشخەتەرلىك ۋە ئىقتىسادىي تەرەققىيات (ئىستاتىستىكا)
116.5	93.2	204.6	120.2	90.2	ئىستاتىستىكا
-933.0	-817.3	-1,221.0	-964.7	-815.3	تۆتىنچى: ئىستاتىستىكا
-933.0	-817.3	-1,221.0	-964.7	-815.3	ئىستاتىستىكا (ئىستاتىستىكا)
0.0	0.0	0.0	0.0	0.0	ئىستاتىستىكا
394.2	349.3	370.3	379.8	320.7	خۇشخەتەرلىك ۋە ئىقتىسادىي تەرەققىيات
695.6	643.2	720.8	649.1	551.9	ئىستاتىستىكا: ئىستاتىستىكا
40.6	37.8	40.3	28.6	26.0	ئىستاتىستىكا: ئىستاتىستىكا
634.2	589.6	663.6	602.4	512.4	ئىستاتىستىكا
20.7	15.9	17.0	18.1	13.4	ئىستاتىستىكا
-301.3	-293.9	-350.5	-269.3	-231.2	ئىستاتىستىكا: ئىستاتىستىكا
-157.1	-137.8	-191.9	-137.0	-115.5	ئىستاتىستىكا: ئىستاتىستىكا
-104.1	-102.5	-108.6	-93.2	-78.3	ئىستاتىستىكا
-40.2	-53.7	-50.1	-39.1	-37.4	ئىستاتىستىكا
-44.8	-34.5	-64.2	-67.2	-40.8	خۇشخەتەرلىك ۋە ئىقتىسادىي تەرەققىيات
8.0	5.6	11.2	21.7	15.6	ئىستاتىستىكا: ئىستاتىستىكا
-52.8	-40.1	-75.4	-88.9	-56.3	ئىستاتىستىكا: ئىستاتىستىكا
-80.2	-34.1	-63.5	-13.7	8.2	خۇشخەتەرلىك ۋە ئىقتىسادىي تەرەققىيات
36.2	67.2	65.0	91.5	91.3	ئىستاتىستىكا: ئىستاتىستىكا
-116.5	-101.3	-128.4	-105.2	-83.2	ئىستاتىستىكا: ئىستاتىستىكا
0.0	0.0	0.0	0.0	0.0	ب. ئىستاتىستىكا ئىستاتىستىكا
0.0	0.0	0.0	0.0	0.0	ئىستاتىستىكا: ئىستاتىستىكا
0.0	0.0	0.0	0.0	0.0	ئىستاتىستىكا: ئىستاتىستىكا
425.1	336.5	495.9	442.0	290.6	ب. ئىستاتىستىكا ئىستاتىستىكا
12.5	9.6	12.0	15.0	13.9	خۇشخەتەرلىك ۋە ئىقتىسادىي تەرەققىيات
0.0	0.0	0.0	0.0	0.0	ئىستاتىستىكا: ئىستاتىستىكا
12.5	9.6	12.0	15.0	13.9	ئىستاتىستىكا: ئىستاتىستىكا
12.5	9.6	12.0	15.0	13.9	ئىستاتىستىكا: ئىستاتىستىكا

2010	2009	2008	2007	2006	
دستورچه	دستورچه	دستورچه	دستورچه	دستورچه	
0.0	0.0	0.0	0.0	0.0	گرمه و کورده مرسته و دتريه (شخه)
0.0	0.0	0.0	0.0	0.0	گرمه و کورده مرسته و دتريه دتريه دتريه
0.0	0.0	0.0	0.0	0.0	گرمه و کورده مرسته و دتريه دتريه دتريه
412.6	326.9	483.9	427.0	276.7	دقرم مرسته و دتريه (شخه)
355.3	154.1	342.4	183.4	113.0	دقرم مرسته و دتريه دتريه دتريه
0.0	0.0	0.0	0.0	0.0	دقرم مرسته و دتريه دتريه دتريه
0.0	0.0	0.0	0.0	0.0	دقرم مرسته و دتريه دتريه دتريه
3.8	-17.0	22.4	-14.3	-20.9	دقرم مرسته و دتريه دتريه دتريه
351.6	171.2	320.0	197.7	133.9	دقرم مرسته و دتريه دتريه دتريه
57.3	172.7	141.6	243.6	163.8	دقرم مرسته و دتريه دتريه دتريه
0.0	0.0	-2.3	0.0	0.0	دقرم مرسته و دتريه دتريه دتريه
11.6	145.1	66.6	36.0	38.6	دقرم مرسته و دتريه دتريه دتريه
11.6	145.1	66.6	36.0	38.6	دقرم مرسته و دتريه دتريه دتريه
112.6	185.2	101.1	65.0	62.7	دقرم مرسته و دتريه دتريه دتريه
-101.0	-40.1	-34.6	-29.0	-24.1	دقرم مرسته و دتريه دتريه دتريه
45.7	27.7	77.3	207.6	125.2	دقرم مرسته و دتريه دتريه دتريه
0.0	0.0	0.0	0.0	0.0	دقرم مرسته و دتريه دتريه دتريه
74.5	91.6	84.2	72.8	56.5	مر. شخه دقرم مرسته دتريه دتريه دتريه (ر.ر. مر. مر. دتريه دتريه)
32.6	57.8	-67.8	76.9	45.1	دقرم مرسته و دتريه دتريه دتريه (ر.ر. مر. مر. دتريه دتريه)
-32.6	-57.8	67.8	-76.9	-45.1	مرسته و دتريه دتريه دتريه دتريه
-32.6	-57.8	67.8	-76.9	-45.1	مرسته و دتريه دتريه دتريه دتريه
23.4	15.6	0.0	0.0	0.0	دقرم مرسته و دتريه دتريه دتريه
0.0	0.0	0.0	0.0	0.0	دقرم مرسته و دتريه دتريه دتريه

دقرم مرسته و دتريه دتريه دتريه:

2010	2009	2008	2007	2006	
دستورچه	دستورچه	دستورچه	دستورچه	دستورچه	
-342.0	-301.8	-520.2	-356.9	-269.4	دقرم مرسته و دتريه دتريه دتريه
892.4	809.4	1,051.3	877.1	777.1	دقرم مرسته و دتريه دتريه دتريه
-386.8	-336.3	-584.4	-424.1	-310.1	دقرم مرسته و دتريه دتريه دتريه
-467.0	-370.3	-647.9	-437.8	-302.0	دقرم مرسته و دتريه دتريه دتريه
-41.9	-33.9	-152.0	4.2	-11.4	دقرم مرسته و دتريه دتريه دتريه
1,623.8	1,479.7	1,266.0	1,054.0	915.4	دقرم مرسته و دتريه دتريه دتريه (دقرم مرسته و دتريه دتريه دتريه)
28.8	25.0	51.2	41.5	33.0	دقرم مرسته و دتريه دتريه دتريه
331.6	299.1	241.3	309.1	232.2	دقرم مرسته و دتريه دتريه دتريه
3.2	3.2	1.8	3.0	2.7	دقرم مرسته و دتريه دتريه دتريه
3.8	3.9	2.1	3.4	3.0	دقرم مرسته و دتريه دتريه دتريه
1,060.2	928.7	1,387.5	1,096.3	926.5	دقرم مرسته و دتريه دتريه دتريه



قرآن مجید کی تعلیم

2010

(محمد امجد علی صاحب دہلوی کے نام پر)

دہلی، ۱۹۹۹ء
پبلشرز: مینار اسلام



بروزی مہندسوں کا شعبہ 2010 - 2012

2010 میں درج ذیل سرکاری اداروں کی سرگرمیوں کا جائزہ

تفصیلات

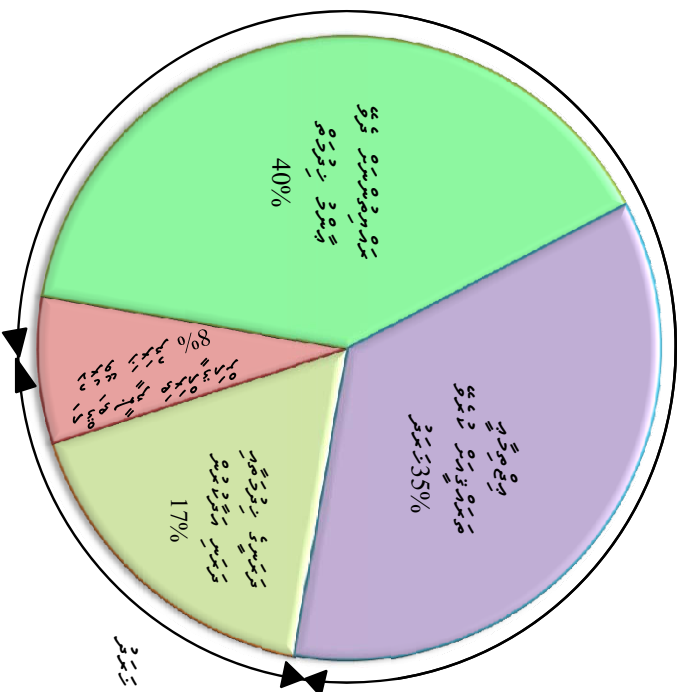
2012 میں سرگرمیوں کا مقدار	2011 میں سرگرمیوں کا مقدار	2010 میں سرگرمیوں کا مقدار	2010 میں سرگرمیوں کا مقدار	2009 میں سرگرمیوں کا مقدار	2008 میں سرگرمیوں کا مقدار	
						سرگرمیوں کا جائزہ
11,003,731,393	11,386,925,128	11,449,503,895	10,648,518,906	10,327,621,419	9,028,342,965	1 سرگرمیوں کی سرگرمیوں کا جائزہ
58,000,000	57,000,000	55,000,000	55,000,000	54,000,000	58,229,535	2 سرگرمیوں کی سرگرمیوں کا جائزہ
-	-	-	-	-	7,900,000	3 سرگرمیوں کی سرگرمیوں کا جائزہ
40,000,000	45,000,000	45,000,000	45,000,000	47,500,000	47,299,860	4 سرگرمیوں کی سرگرمیوں کا جائزہ
-	-	-	-	-	382,499,235	5 سرگرمیوں کی سرگرمیوں کا جائزہ
166,698,624	163,430,016	155,647,642	155,647,642	552,359,168	461,424,205	6 سرگرمیوں کی سرگرمیوں کا جائزہ
737,051,469	883,269,542	1,056,967,885	1,056,967,885	1,136,983,808	755,107,955	7 سرگرمیوں کی سرگرمیوں کا جائزہ
12,005,481,486	12,535,624,686	12,762,119,422	11,961,134,433	12,118,464,395	10,740,803,755	مجموعہ
12,005,481	12,535,625	12,762,119	11,961,134	-	-	8 سرگرمیوں کی سرگرمیوں کا جائزہ: سرگرمیوں کی سرگرمیوں کا جائزہ 0.1%
12,017,486,967	12,548,160,311	12,774,881,541	11,973,095,567	12,118,464,395	10,740,803,755	سرگرمیوں کی سرگرمیوں کا جائزہ
10,563,386,775	9,618,002,172	7,309,232,991	7,309,232,991	6,216,557,965	7,659,673,874	9 سرگرمیوں کی سرگرمیوں کا جائزہ
(1,454,100,192)	(2,930,158,139)	(5,465,648,550)	(4,663,862,576)	(5,901,906,430)	(3,081,129,881)	سرگرمیوں کی سرگرمیوں کا جائزہ
						سرگرمیوں کی سرگرمیوں کا جائزہ
737,051,469	883,269,542	1,056,967,885	1,056,967,885	1,136,983,808	755,107,955	10 سرگرمیوں کی سرگرمیوں کا جائزہ
-	217,600,000.00	384,000,000.00	384,000,000	637,500,000	382,499,235	11 سرگرمیوں کی سرگرمیوں کا جائزہ
600,000,000	700,000,000	1,300,000,000	1,300,000,000	-	-	12 سرگرمیوں کی سرگرمیوں کا جائزہ
117,048,723	1,129,288,597	2,724,680,665	1,922,894,691	4,127,422,622	1,943,522,691	13 سرگرمیوں کی سرگرمیوں کا جائزہ
1,454,100,192	2,930,158,139	5,465,648,550	4,663,862,576	5,901,906,430	3,081,129,881	مجموعہ



تعلیمی شرح کی شرح ۲۰۱۰ - ۲۰۰۹

تعلیمی شرح کی شرح	تعداد
۷۱%	۹۱۱۵.۲
۲۹%	۳۶۵۹.۷
۱۰۰%	۱۲۷۷۴.۹

تعلیمی شرح کی شرح



تعلیمی شرح کی شرح

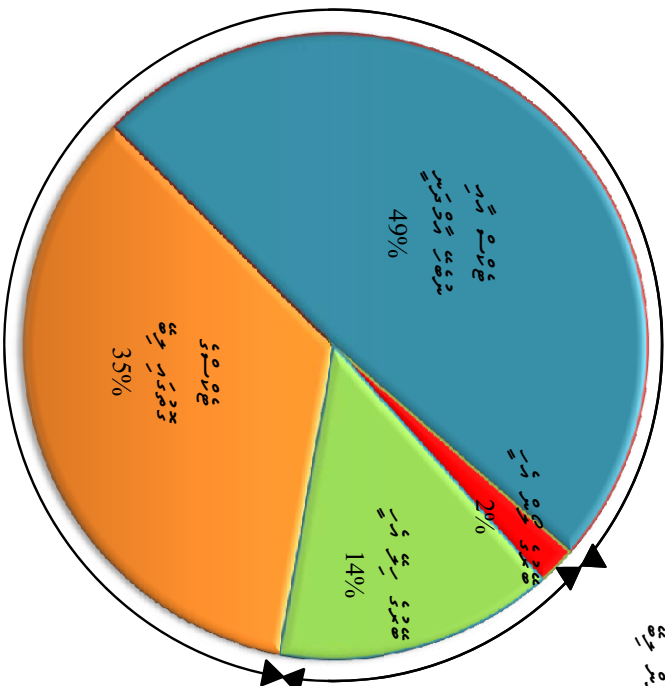
تعلیمی شرح کی شرح	تعداد
۱۷%	۲۲۰۷.۸
۸%	۹۷۷.۰
۴۰%	۵۰۶۷.۰
۳۵%	۴۵۲۳.۱
۱۰۰%	۱۲۷۷۴.۹



البيانات الإحصائية عن التعليم في 2010

النوع	العدد	النسبة المئوية
التعليم العام	8408.6	84%
التعليم الخاص	1641.6	16%
إجمالي	10050.2	100%

البيانات الإحصائية عن التعليم في 2010



البيانات الإحصائية عن التعليم في 2010

النوع	العدد	النسبة المئوية
التعليم العام	3482.8	35%
التعليم الخاص	4925.8	49%
إجمالي	200.6	2%
التعليم الخاص	1441.0	14%
إجمالي	10050.2	100%



دہلیتی حکومت دے ہتھوں دے ہتھوں دے ہتھوں 2010 - 2012

2010 دے ہتھوں دے ہتھوں دے ہتھوں دے ہتھوں دے ہتھوں

2010 دے ہتھوں دے ہتھوں دے ہتھوں	دے ہتھوں دے ہتھوں دے ہتھوں	دے ہتھوں دے ہتھوں دے ہتھوں	2010 دے ہتھوں دے ہتھوں دے ہتھوں	
101,370,908	-	-	101,370,908	1 دے ہتھوں دے ہتھوں دے ہتھوں دے ہتھوں
59,252,358	-	-	59,252,358	1001 دے ہتھوں دے ہتھوں دے ہتھوں دے ہتھوں
33,512,843	-	-	33,512,843	1003 دے ہتھوں دے ہتھوں دے ہتھوں دے ہتھوں
4,805,707	-	-	4,805,707	1005 دے ہتھوں دے ہتھوں دے ہتھوں دے ہتھوں
-	-	-	-	دے ہتھوں دے ہتھوں دے ہتھوں دے ہتھوں
-	-	-	-	دے ہتھوں دے ہتھوں دے ہتھوں دے ہتھوں
-	-	-	-	دے ہتھوں دے ہتھوں دے ہتھوں دے ہتھوں
3,800,000	-	-	3,800,000	دے ہتھوں دے ہتھوں دے ہتھوں دے ہتھوں
644,790,283	181,627,792	-	463,162,491	2 دے ہتھوں دے ہتھوں دے ہتھوں دے ہتھوں
124,452,186	22,632,309	-	101,819,877	1242 دے ہتھوں دے ہتھوں دے ہتھوں دے ہتھوں
10,992,276	2,619,790	-	8,372,486	1247 دے ہتھوں دے ہتھوں دے ہتھوں دے ہتھوں
304,356,052	120,139,619	-	184,216,433	دے ہتھوں دے ہتھوں دے ہتھوں دے ہتھوں
149,475,441	120,139,619	-	29,335,822	دے ہتھوں دے ہتھوں دے ہتھوں دے ہتھوں
-	-	-	-	دے ہتھوں دے ہتھوں دے ہتھوں دے ہتھوں
11,795,994	-	-	11,795,994	1248 دے ہتھوں دے ہتھوں دے ہتھوں دے ہتھوں
11,471,648	-	-	11,471,648	1249 دے ہتھوں دے ہتھوں دے ہتھوں دے ہتھوں
83,698,942	-	-	83,698,942	1251 دے ہتھوں دے ہتھوں دے ہتھوں دے ہتھوں
16,869,660	-	-	16,869,660	1252 دے ہتھوں دے ہتھوں دے ہتھوں دے ہتھوں
16,420,844	-	-	16,420,844	1253 دے ہتھوں دے ہتھوں دے ہتھوں دے ہتھوں
9,495,068	-	-	9,495,068	1254 دے ہتھوں دے ہتھوں دے ہتھوں دے ہتھوں

2010 ڀر نمبر ڪوڊ	ڊيٽا نمبر	ڊيٽا نمبر	2010 ڀر نمبر ڪوڊ	
5,128,455	-	-	5,128,455	1255 ٺاڻو ٺاهڻ لاءِ
62,303,366	14,689,097	-	47,614,269	1244 ٺاڻو ٺاهڻ لاءِ
24,255,135	6,527,516	-	17,727,619	1256 ٺاڻو ٺاهڻ لاءِ
15,463,678	3,512,143	-	11,951,535	1246 ٺاڻو ٺاهڻ لاءِ
18,350,365	4,153,985	-	14,196,380	1245 ٺاڻو ٺاهڻ لاءِ
22,302,650	-	-	22,302,650	1243 ٺاڻو ٺاهڻ لاءِ
24,136,761	5,735,297	-	18,401,464	1257 ٺاڻو ٺاهڻ لاءِ
6,163,614	1,618,036	-	4,545,578	1258 ٺاڻو ٺاهڻ لاءِ
5,907,290	-	-	5,907,290	1222 ٺاڻو ٺاهڻ لاءِ
26,106,910	-	-	26,106,910	1262 ٺاڻو ٺاهڻ لاءِ
4,642,761,807	774,483,510	87,209,427	3,955,487,724	3 ڊيٽا ٺاهڻ لاءِ
35,004,035	-	-	35,004,035	1006 ڊيٽا ٺاهڻ لاءِ
4,092,448,090	771,675,510	86,507,427	3,407,280,007	ڊيٽا ٺاهڻ لاءِ
349,477,000	2,808,000	702,000	347,371,000	1007 ڊيٽا ٺاهڻ لاءِ
10,976,477	-	-	10,976,477	1010 ڊيٽا ٺاهڻ لاءِ
14,087,515	-	-	14,087,515	1011 ڊيٽا ٺاهڻ لاءِ
119,002,818	-	-	119,002,818	1008 ڊيٽا ٺاهڻ لاءِ
21,765,872	-	-	21,765,872	1009 ڊيٽا ٺاهڻ لاءِ
-	-	-	-	ڊيٽا ٺاهڻ لاءِ
-	-	-	-	ڊيٽا ٺاهڻ لاءِ
569,803,696	-	-	569,803,696	4 ڊيٽا ٺاهڻ لاءِ
8,593,082	-	-	8,593,082	1012 ڊيٽا ٺاهڻ لاءِ
561,210,614	-	-	561,210,614	1013 ڊيٽا ٺاهڻ لاءِ

2010 2010 2010	2010 2010 2010	2010 2010 2010	2010 2010 2010	2010 2010 2010
1,481,491,252	-	88,620,313	1,570,111,565	5 2010 2010 2010
41,844,988	-	-	41,844,988	1016
46,957,473	-	-	46,957,473	1017
5,293,193	-	-	5,293,193	1018
29,522,340	-	-	29,522,340	1019
2,609,905	-	-	2,609,905	1020
2,911,607	-	-	2,911,607	1021
2,735,004	-	-	2,735,004	1022
2,655,176	-	-	2,655,176	1023
2,039,976	-	-	2,039,976	1024
10,618,414	-	-	10,618,414	1026
627,720,856	-	-	627,720,856	1027
90,121,636	-	-	90,121,636	1029
-	-	-	-	1030
-	-	2,916,886	2,916,886	1031
-	-	-	-	1032
-	-	-	-	-
240,404,437	-	-	240,404,437	1025
-	-	12,497,325	12,497,325	-
21,880,981	-	-	21,880,981	1033
28,440,056	-	-	28,440,056	1034
24,618,827	-	-	24,618,827	1035
-	-	11,974,214	11,974,214	1028
24,584,511	-	-	24,584,511	1036
22,936,239	-	-	22,936,239	1037

2010 مستند رقم تاریخ شماره	تاریخ تاریخ شماره	تاریخ تاریخ شماره	2010 مستند رقم تاریخ شماره	
21,523,795	-	-	21,523,795	1038
11,723,994	-	-	11,723,994	1039
-	-	11,772,247	11,772,247	1143
15,728,299	-	-	15,728,299	1040
13,200,974	-	-	13,200,974	1041
17,712,024	-	-	17,712,024	1042
10,119,792	-	-	10,119,792	1043
-	-	10,627,493	10,627,493	1193
14,135,631	-	-	14,135,631	1044
10,979,573	-	-	10,979,573	1045
15,125,777	-	-	15,125,777	1046
-	-	12,612,636	12,612,636	1223
23,290,551	-	-	23,290,551	1047
24,692,847	-	-	24,692,847	1048
-	-	13,552,243	13,552,243	1225
17,876,651	-	-	17,876,651	1049
8,934,416	-	-	8,934,416	1050
-	-	12,667,269	12,667,269	
12,322,551	-	-	12,322,551	1051
22,274,651	-	-	22,274,651	1052
13,954,107	-	-	13,954,107	1053
-	-	-	-	1055
-	-	-	-	1056
-	-	-	-	
-	-	-	-	

2010 مؤسسه کلیه مردود	دفعه مردود	دفعه مردود	2010 مؤسسه کلیه مردود	
1,548,028,173	25,401,427	25,401,427	1,548,028,173	6 دفعه مردود مردود
85,302,386	-	-	85,302,386	1058 دفعه مردود
12,276,127	-	-	12,276,127	1059 دفعه مردود
21,876,297	-	-	21,876,297	1060 دفعه مردود
16,027,176	-	-	16,027,176	1061 دفعه مردود
33,722,514	10,000,000	-	23,722,514	1062 دفعه مردود
1,750,000	-	-	1,750,000	1063 دفعه مردود
2,581,854	-	-	2,581,854	1064 دفعه مردود
14,232,425	-	-	14,232,425	1065 دفعه مردود
18,657,575	-	-	18,657,575	1066 دفعه مردود
24,588,981	-	-	24,588,981	1067 دفعه مردود
20,545,592	-	-	20,545,592	1068 دفعه مردود
26,939,468	-	-	26,939,468	1069 دفعه مردود
11,755,395	-	-	11,755,395	1070 دفعه مردود
19,376,835	-	-	19,376,835	1071 دفعه مردود
14,921,473	-	-	14,921,473	1072 دفعه مردود
13,588,705	-	-	13,588,705	1073 دفعه مردود
15,401,427	15,401,427	15,401,427	15,401,427	1074 دفعه مردود
12,680,670	-	-	12,680,670	1075 دفعه مردود
14,749,807	-	-	14,749,807	1076 دفعه مردود
13,678,796	-	-	13,678,796	1077 دفعه مردود
8,803,188	-	-	8,803,188	1078 دفعه مردود
10,648,578	-	-	10,648,578	1079 دفعه مردود
8,791,984	-	-	8,791,984	1080 دفعه مردود

2010 موسمی کے تعداد	تعداد	تعداد	2010 موسمی کے تعداد	
7,876,286	-	-	7,876,286	1081 س. رجسٹرڈ کمپنیز
7,188,841	-	-	7,188,841	1082 س. رجسٹرڈ کمپنیز
8,953,680	-	-	8,953,680	1083 س. رجسٹرڈ کمپنیز
11,953,115	-	-	11,953,115	1084 س. رجسٹرڈ کمپنیز
13,027,119	-	-	13,027,119	1085 س. رجسٹرڈ کمپنیز
6,060,060	-	-	6,060,060	1086 رجسٹرڈ کمپنیز
7,016,596	-	-	7,016,596	1087 س. رجسٹرڈ کمپنیز
7,798,879	-	-	7,798,879	1088 س. رجسٹرڈ کمپنیز
11,850,412	-	-	11,850,412	1089 س. رجسٹرڈ کمپنیز
8,810,023	-	-	8,810,023	1090 س. رجسٹرڈ کمپنیز
10,952,643	-	-	10,952,643	1091 س. رجسٹرڈ کمپنیز
13,188,890	-	-	13,188,890	1092 س. رجسٹرڈ کمپنیز
13,068,014	-	-	13,068,014	1093 س. رجسٹرڈ کمپنیز
9,017,923	-	-	9,017,923	1094 س. رجسٹرڈ کمپنیز
8,987,855	-	-	8,987,855	1095 رجسٹرڈ کمپنیز
9,969,956	-	-	9,969,956	1096 رجسٹرڈ کمپنیز
6,660,738	-	-	6,660,738	1097 رجسٹرڈ کمپنیز
5,105,856	-	-	5,105,856	1098 رجسٹرڈ کمپنیز
8,524,765	-	-	8,524,765	1099 رجسٹرڈ کمپنیز
12,499,007	-	-	12,499,007	1100 رجسٹرڈ کمپنیز
5,702,940	-	-	5,702,940	1101 س. رجسٹرڈ کمپنیز
7,017,259	-	-	7,017,259	1102 س. رجسٹرڈ کمپنیز
11,092,144	-	-	11,092,144	1103 س. رجسٹرڈ کمپنیز
7,882,064	-	-	7,882,064	1104 س. رجسٹرڈ کمپنیز

2010 مؤسسه نامبر حساب نمبر	دفعه مؤسسه نامبر	دفعه مؤسسه نامبر	2010 مؤسسه نامبر حساب نمبر		
9,626,727	-	-	9,626,727	1105	کتابخانه
5,790,014	-	-	5,790,014	1106	م. مرکز امور
7,805,305	-	-	7,805,305	1107	م. مرکز امور
7,269,373	-	-	7,269,373	1108	م. مرکز امور
6,997,121	-	-	6,997,121	1109	م. مرکز امور
7,288,426	-	-	7,288,426	1110	م. مرکز امور
7,810,593	-	-	7,810,593	1111	م. مرکز امور
13,817,783	-	-	13,817,783	1112	م. مرکز امور
6,918,280	-	-	6,918,280	1113	م. مرکز امور
7,246,908	-	-	7,246,908	1114	م. مرکز امور
7,778,467	-	-	7,778,467	1115	م. مرکز امور
8,248,185	-	-	8,248,185	1116	م. مرکز امور
6,372,215	-	-	6,372,215	1117	م. مرکز امور
6,846,224	-	-	6,846,224	1118	م. مرکز امور
6,733,968	-	-	6,733,968	1119	م. مرکز امور
8,201,933	-	-	8,201,933	1120	م. مرکز امور
17,882,372	-	-	17,882,372	1121	م. مرکز امور
9,349,417	-	-	9,349,417	1122	م. مرکز امور
8,871,304	-	-	8,871,304	1123	م. مرکز امور
98,705,694	-	-	98,705,694	1124	م. مرکز امور
91,714,093	-	-	91,714,093	1125	م. مرکز امور
57,670,907	-	-	57,670,907	1126	م. مرکز امور
82,897,279	-	-	82,897,279	1127	م. مرکز امور
33,491,933	-	-	33,491,933	1128	م. مرکز امور

2010 ژوندنامې کډه نمبرونه	د پوښتنې په نومبر	د پوښتنې په نومبر	2010 ژوندنامې کډه نمبرونه	
66,184,147	-	-	66,184,147	1002 د ټول شمېر ټول شمېر ټول شمېر
100,296,787	-	-	100,296,787	د ټول شمېر ټول شمېر ټول شمېر
5,639,579	-	-	5,639,579	1129 د ټول شمېر ټول شمېر
23,570,756	-	-	23,570,756	1130 د ټول شمېر ټول شمېر د ټول شمېر ټول شمېر
14,399,819	-	-	14,399,819	1131 د ټول شمېر ټول شمېر
9,961,164	-	-	9,961,164	1132 د ټول شمېر ټول شمېر
7,557,392	-	-	7,557,392	1133 د ټول شمېر ټول شمېر
10,260,429	-	-	10,260,429	1134 د ټول شمېر ټول شمېر
5,570,266	-	-	5,570,266	1135 د ټول شمېر ټول شمېر
3,132,794	-	-	3,132,794	1136 د ټول شمېر ټول شمېر
1,557,229	-	-	1,557,229	1137 د ټول شمېر ټول شمېر
3,630,749	-	-	3,630,749	1138 د ټول شمېر ټول شمېر
4,388,159	-	-	4,388,159	1139 د ټول شمېر ټول شمېر
3,394,331	-	-	3,394,331	1140 د ټول شمېر ټول شمېر
11,492,657	-	-	11,492,657	1141 د ټول شمېر ټول شمېر
2,503,208	-	-	2,503,208	1142 د ټول شمېر ټول شمېر
90,000,000	-	10,000,000	100,000,000	ټول شمېر ټول شمېر ټول شمېر
-	-	-	-	ټول شمېر ټول شمېر ټول شمېر
-	-	-	-	ټول شمېر ټول شمېر ټول شمېر
-	-	-	-	ټول شمېر ټول شمېر ټول شمېر
-	-	-	-	ټول شمېر ټول شمېر ټول شمېر
-	-	-	-	ټول شمېر ټول شمېر ټول شمېر
-	-	-	-	ټول شمېر ټول شمېر ټول شمېر
-	-	-	-	ټول شمېر ټول شمېر ټول شمېر
-	-	-	-	ټول شمېر ټول شمېر ټول شمېر
-	-	-	-	ټول شمېر ټول شمېر ټول شمېر

2010 مؤسسه کلیه مردود	دفعه مردود	دفعه مردود	2010 مؤسسه کلیه مردود	
-	-	-	-	مؤسسه مردود
5,420,926	-	-	5,420,926	1162 مؤسسه مردود
1,188,482,196	-	100,000,000	1,288,482,196	9 مؤسسه مردود
73,820,429	-	-	73,820,429	1163 مؤسسه مردود
16,087,517	-	-	16,087,517	1164 مؤسسه مردود
-	-	-	-	مؤسسه مردود
248,842,204	-	-	248,842,204	1166 مؤسسه مردود
34,684,762	-	-	34,684,762	1167 مؤسسه مردود
25,676,098	-	-	25,676,098	1168 مؤسسه مردود
34,801,319	-	-	34,801,319	1169 مؤسسه مردود
13,250,432	-	-	13,250,432	1170 مؤسسه مردود
47,630,265	-	-	47,630,265	1171 مؤسسه مردود
42,728,399	-	-	42,728,399	1172 مؤسسه مردود
47,377,268	-	-	47,377,268	1173 مؤسسه مردود
13,861,482	-	-	13,861,482	1174 مؤسسه مردود
12,627,692	-	-	12,627,692	1175 مؤسسه مردود
14,172,011	-	-	14,172,011	1176 مؤسسه مردود
16,440,683	-	-	16,440,683	1177 مؤسسه مردود
18,691,411	-	-	18,691,411	1178 مؤسسه مردود
14,704,779	-	-	14,704,779	1179 مؤسسه مردود
10,410,020	-	-	10,410,020	1180 مؤسسه مردود
22,765,969	-	-	22,765,969	1181 مؤسسه مردود
22,792,818	-	-	22,792,818	1182 مؤسسه مردود
12,447,976	-	-	12,447,976	1183 مؤسسه مردود

2010 مؤقف نومبر نمبر	دفعہ نومبر نمبر	دفعہ نومبر نمبر	2010 مؤقف نومبر نمبر	
27,149,979	-	-	27,149,979	1184 ا.ا. اہل حقہ خیرات
15,577,105	-	-	15,577,105	1185 ج. ج. اہل حقہ خیرات
2,999,591	-	-	2,999,591	1186 ڈی. ڈی. سہا اہل حقہ خیرات
9,163,240	-	-	9,163,240	1187 ج. ج. سہا اہل حقہ خیرات
19,529,624	-	-	19,529,624	1188 ڈی. ڈی. اہل حقہ خیرات
9,108,697	-	-	9,108,697	1189 مٹھنہ اہل حقہ خیرات
48,190,800	-	-	48,190,800	1192 ڈی. ڈی. اہل حقہ خیرات اور اہل حقہ خیرات اہل حقہ خیرات
14,490,568	-	-	14,490,568	1191 ڈی. ڈی. اہل حقہ خیرات اور اہل حقہ خیرات
187,605,659	-	100,000,000	287,605,659	1195 مٹھنہ اہل حقہ خیرات اور اہل حقہ خیرات
15,434,613	-	-	15,434,613	1194 ڈی. ڈی. اہل حقہ خیرات اور اہل حقہ خیرات
6,780,212	-	-	6,780,212	1197 ڈی. ڈی. اہل حقہ خیرات اور اہل حقہ خیرات
32,293,325	-	-	32,293,325	1196 ڈی. ڈی. اہل حقہ خیرات اور اہل حقہ خیرات
39,137,993	-	-	39,137,993	1198 ڈی. ڈی. اہل حقہ خیرات اور اہل حقہ خیرات
3,921,457	-	-	3,921,457	1190 ڈی. ڈی. اہل حقہ خیرات اور اہل حقہ خیرات
961,213	-	-	961,213	1199 مٹھنہ اہل حقہ خیرات اور اہل حقہ خیرات
-	-	-	-	ڈی. ڈی. اہل حقہ خیرات اور اہل حقہ خیرات
-	-	-	-	مٹھنہ اہل حقہ خیرات اور اہل حقہ خیرات
-	-	-	-	ڈی. ڈی. اہل حقہ خیرات اور اہل حقہ خیرات
-	-	-	-	ڈی. ڈی. اہل حقہ خیرات اور اہل حقہ خیرات
-	-	-	-	ڈی. ڈی. اہل حقہ خیرات اور اہل حقہ خیرات
12,324,586	-	-	12,324,586	1201 ڈی. ڈی. اہل حقہ خیرات اور اہل حقہ خیرات
15,022,900	-	-	15,022,900	10 ڈی. ڈی. اہل حقہ خیرات اور اہل حقہ خیرات
15,022,900	-	-	15,022,900	1202 ڈی. ڈی. اہل حقہ خیرات اور اہل حقہ خیرات
-	-	-	-	ڈی. ڈی. اہل حقہ خیرات اور اہل حقہ خیرات

2010 موسمی کے نمبر	دفعہ نمبر	دفعہ نمبر	2010 موسمی کے نمبر	
107,073,260	-	-	107,073,260	11 جس کے تحت آئی ایم ایف، ایف ایم ایف، ایف ایم ایف اور ایف ایم ایف کے تحت فراہم کیے گئے ہیں
11,354,681	-	-	11,354,681	1204 جس کے تحت آئی ایم ایف، ایف ایم ایف اور ایف ایم ایف کے تحت فراہم کیے گئے ہیں
1,458,471	-	-	1,458,471	1206 کوئی قومی ڈیولپمنٹ پروگرام کے تحت فراہم کیے گئے ہیں
31,448,743	-	-	31,448,743	1207 کوئی قومی ڈیولپمنٹ پروگرام کے تحت فراہم کیے گئے ہیں
5,322,744	-	-	5,322,744	1205 ڈیولپمنٹ پروگرام کے تحت فراہم کیے گئے ہیں
-	-	-	-	میں فراہم کیے گئے ہیں
-	-	-	-	کے تحت فراہم کیے گئے ہیں
7,377,128	-	-	7,377,128	1210 کے تحت فراہم کیے گئے ہیں
12,279,744	-	-	12,279,744	1211 کے تحت فراہم کیے گئے ہیں
2,115,672	-	-	2,115,672	1212 کے تحت فراہم کیے گئے ہیں
4,100,957	-	-	4,100,957	1213 کے تحت فراہم کیے گئے ہیں
31,615,120	-	-	31,615,120	1214 کے تحت فراہم کیے گئے ہیں
119,910,984	-	-	119,910,984	12 جس کے تحت آئی ایم ایف، ایف ایم ایف، ایف ایم ایف اور ایف ایم ایف کے تحت فراہم کیے گئے ہیں
37,020,183	-	-	37,020,183	1215 جس کے تحت آئی ایم ایف، ایف ایم ایف اور ایف ایم ایف کے تحت فراہم کیے گئے ہیں
11,002,464	-	-	11,002,464	1216 کے تحت فراہم کیے گئے ہیں
5,477,367	-	-	5,477,367	1218 کے تحت فراہم کیے گئے ہیں
-	-	-	-	1217 کے تحت فراہم کیے گئے ہیں
-	-	-	-	1219 کے تحت فراہم کیے گئے ہیں
-	-	-	-	جس کے تحت آئی ایم ایف، ایف ایم ایف اور ایف ایم ایف کے تحت فراہم کیے گئے ہیں
23,254,345	-	-	23,254,345	1220 جس کے تحت آئی ایم ایف، ایف ایم ایف اور ایف ایم ایف کے تحت فراہم کیے گئے ہیں
-	-	-	-	1221 کے تحت فراہم کیے گئے ہیں
43,156,625	-	-	43,156,625	1004 کے تحت فراہم کیے گئے ہیں
-	-	-	-	آئی ایم ایف کے تحت فراہم کیے گئے ہیں

2010 قوسونىڭ نومۇرى	دېتورنىڭ نومۇرى	دېتورنىڭ نومۇرى	2010 قوسونىڭ نومۇرى	
12,584,684	-	-	12,584,684	1238 ئۆزگەرتىش سۈمبىتىنىڭ قىممىتىنىڭ ئۆزگەرتىش
7,225,345	-	-	7,225,345	1239 ئۆزگەرتىش سۈمبىتىنىڭ قىممىتىنىڭ ئۆزگەرتىش
210,988,507	-	-	210,988,507	16 دېتورنىڭ قىممىتىنىڭ ئۆزگەرتىش سۈمبىتىنىڭ قىممىتىنىڭ ئۆزگەرتىش
202,760,634	-	-	202,760,634	1240 دېتورنىڭ قىممىتىنىڭ ئۆزگەرتىش
8,227,873	-	-	8,227,873	1241 يېڭى دېتورنىڭ قىممىتىنىڭ ئۆزگەرتىش
85,703,427	85,703,427	-	-	قۇرۇلۇش دېتورنىڭ قىممىتىنىڭ ئۆزگەرتىش
11,449,503,895	1,102,216,156	301,231,167	10,648,518,906	دېتورنىڭ قىممىتىنىڭ ئۆزگەرتىش
55,000,000	-	-	55,000,000	17 دېتورنىڭ قىممىتىنىڭ ئۆزگەرتىش سۈمبىتىنىڭ قىممىتىنىڭ ئۆزگەرتىش
-	-	-	-	18 سۈمبىتىنىڭ قىممىتىنىڭ ئۆزگەرتىش سۈمبىتىنىڭ قىممىتىنىڭ ئۆزگەرتىش
45,000,000	-	-	45,000,000	19 قۇرۇلۇش دېتورنىڭ قىممىتىنىڭ ئۆزگەرتىش سۈمبىتىنىڭ قىممىتىنىڭ ئۆزگەرتىش
-	-	-	-	20 قۇرۇلۇش دېتورنىڭ قىممىتىنىڭ ئۆزگەرتىش
155,647,642	-	-	155,647,642	21 قۇرۇلۇش دېتورنىڭ قىممىتىنىڭ ئۆزگەرتىش سۈمبىتىنىڭ قىممىتىنىڭ ئۆزگەرتىش
1,056,967,885	-	-	1,056,967,885	22 قۇرۇلۇش دېتورنىڭ قىممىتىنىڭ ئۆزگەرتىش سۈمبىتىنىڭ قىممىتىنىڭ ئۆزگەرتىش
12,762,119,422	1,102,216,156	301,231,167	11,961,134,433	قۇرۇلۇش دېتورنىڭ قىممىتىنىڭ ئۆزگەرتىش
12,762,119	800,985		11,961,134	ئۆزگەرتىش سۈمبىتىنىڭ قىممىتىنىڭ ئۆزگەرتىش سۈمبىتىنىڭ قىممىتىنىڭ ئۆزگەرتىش 0.1%
12,774,881,541	1,103,017,141	301,231,167	11,973,095,567	قۇرۇلۇش دېتورنىڭ قىممىتىنىڭ ئۆزگەرتىش



بیلوچستان حکومت کا خزانہ 2010 - 2012

قائمہ جاتی دیکھ بھال، تعمیراتی کام اور دیگر کاموں کے اخراجات

بیلوچستان حکومت

2012 میں مقررہ تعمیرات	2011 میں مقررہ تعمیرات	2010 میں مقررہ تعمیرات	2009 میں مقررہ تعمیرات	2008 میں مقررہ تعمیرات	
11,003,731,393	11,386,925,128	11,449,503,895	10,327,621,419	9,028,342,965	قائمہ جاتی دیکھ بھال
58,000,000	57,000,000	55,000,000	54,000,000	58,229,535	1. تعمیراتی کاموں کے اخراجات
-	-	-	-	7,900,000	2. تعمیراتی کاموں کے اخراجات
40,000,000	45,000,000	45,000,000	47,500,000	47,299,860	3. تعمیراتی کاموں کے اخراجات
-	-	-	-	382,499,235	4. تعمیراتی کاموں کے اخراجات
166,698,624	163,430,016	155,647,642	552,359,168	461,424,205	5. تعمیراتی کاموں کے اخراجات
737,051,469	883,269,542	1,056,967,885	1,136,983,808	755,107,955	6. تعمیراتی کاموں کے اخراجات
12,005,481,486	12,535,624,686	12,762,119,422	12,118,464,395	10,740,803,755	7. تعمیراتی کاموں کے اخراجات
12,005,481	12,535,625	12,762,119	-	-	8. تعمیراتی کاموں کے اخراجات
12,017,486,967	12,548,160,311	12,774,881,541	12,118,464,395	10,740,803,755	9. تعمیراتی کاموں کے اخراجات

2012 میں مقررہ تعمیرات	2011 میں مقررہ تعمیرات	2010 میں مقررہ تعمیرات	2009 میں مقررہ تعمیرات	2008 میں مقررہ تعمیرات	
10,298,688,151	9,352,572,156	7,053,585,349	5,545,206,797	7,054,433,077	قائمہ جاتی دیکھ بھال
40,000,000	44,000,000	47,000,000	60,000,000	81,193,549	1. تعمیراتی کاموں کے اخراجات
8,000,000	8,000,000	8,000,000	8,992,000	7,072,407	2. تعمیراتی کاموں کے اخراجات
50,000,000	50,000,000	45,000,000	50,000,000	55,550,636	3. تعمیراتی کاموں کے اخراجات
-	217,600,000	384,000,000	637,500,000	382,499,235	4. تعمیراتی کاموں کے اخراجات
600,000,000	700,000,000	1,300,000,000	-	-	5. تعمیراتی کاموں کے اخراجات
10,996,688,151	10,372,172,156	8,837,585,349	6,301,698,797	7,580,748,904	6. تعمیراتی کاموں کے اخراجات
166,698,624	163,430,016	155,647,642	552,359,168	461,424,205	7. تعمیراتی کاموں کے اخراجات
737,051,469	883,269,542	1,056,967,885	1,136,983,808	755,107,955	8. تعمیراتی کاموں کے اخراجات
11,900,438,244	11,418,871,714	10,050,200,876	7,991,041,773	8,797,281,064	9. تعمیراتی کاموں کے اخراجات

(117,048,723)	(1,129,288,597)	(2,724,680,665)	(4,127,422,622)	(1,943,522,691)	10. تعمیراتی کاموں کے اخراجات
---------------	-----------------	-----------------	-----------------	-----------------	-------------------------------



مَرْفُوعُ مَرْفُوعَاتِ كَلْبِجِ مَرْفُوعَاتِ 2010 - 2012

مَرْفُوعَاتُ مَرْفُوعَاتِ مَرْفُوعَاتِ مَرْفُوعَاتِ مَرْفُوعَاتِ مَرْفُوعَاتِ مَرْفُوعَاتِ مَرْفُوعَاتِ مَرْفُوعَاتِ مَرْفُوعَاتِ

(2008 مَرْفُوعَاتِ 2012 مَرْفُوعَاتِ)

2012 مَرْفُوعَاتِ مَرْفُوعَاتِ		2011 مَرْفُوعَاتِ مَرْفُوعَاتِ		2010 مَرْفُوعَاتِ مَرْفُوعَاتِ		2009 مَرْفُوعَاتِ مَرْفُوعَاتِ		2008 مَرْفُوعَاتِ مَرْفُوعَاتِ		
جِوْهَرَاتِ	مَرْفُوعَاتِ %	جِوْهَرَاتِ	مَرْفُوعَاتِ %	جِوْهَرَاتِ	مَرْفُوعَاتِ %	جِوْهَرَاتِ	مَرْفُوعَاتِ %	جِوْهَرَاتِ	مَرْفُوعَاتِ %	
35.8	4,304.9	31.2	3,912.7	35.4	4,523.1	34.2	4,146.4	34.6	3,716.6	I مَرْفُوعَاتِ مَرْفُوعَاتِ مَرْفُوعَاتِ مَرْفُوعَاتِ مَرْفُوعَاتِ مَرْفُوعَاتِ
19.4	2,332.8	16.1	2,018.1	19.8	2,525.9	18.8	2,281.2	19.1	2,052.2	1 مَرْفُوعَاتِ مَرْفُوعَاتِ مَرْفُوعَاتِ مَرْفُوعَاتِ
5.5	658.8	5.1	638.2	4.6	584.2	5.2	635.5	5.5	586.4	2 مَرْفُوعَاتِ مَرْفُوعَاتِ مَرْفُوعَاتِ مَرْفُوعَاتِ مَرْفُوعَاتِ
9.9	1,185.0	9.1	1,139.0	10.0	1,282.6	9.2	1,114.4	9.1	982.4	3 مَرْفُوعَاتِ مَرْفُوعَاتِ مَرْفُوعَاتِ مَرْفُوعَاتِ مَرْفُوعَاتِ
1.1	128.3	0.9	117.4	1.0	130.4	1.0	115.3	0.9	95.6	4 مَرْفُوعَاتِ مَرْفُوعَاتِ مَرْفُوعَاتِ مَرْفُوعَاتِ مَرْفُوعَاتِ
42.8	5,147.5	40.8	5,117.0	39.7	5,067.0	40.2	4,865.8	47.7	5,122.7	II مَرْفُوعَاتِ مَرْفُوعَاتِ مَرْفُوعَاتِ مَرْفُوعَاتِ مَرْفُوعَاتِ مَرْفُوعَاتِ
14.7	1,760.6	13.9	1,739.7	13.3	1,700.4	17.1	2,066.5	15.2	1,630.5	5 مَرْفُوعَاتِ مَرْفُوعَاتِ مَرْفُوعَاتِ مَرْفُوعَاتِ
18.0	2,158.9	16.5	2,065.5	16.7	2,130.9	13.4	1,618.1	18.3	1,966.9	6 مَرْفُوعَاتِ مَرْفُوعَاتِ مَرْفُوعَاتِ مَرْفُوعَاتِ مَرْفُوعَاتِ
10.2	1,228.0	10.5	1,311.8	9.7	1,235.7	9.7	1,181.2	14.2	1,525.3	7 مَرْفُوعَاتِ مَرْفُوعَاتِ مَرْفُوعَاتِ مَرْفُوعَاتِ مَرْفُوعَاتِ مَرْفُوعَاتِ
4.2	505.4	4.9	614.0	7.6	977.0	13.2	1,600.2	11.5	1,231.2	III مَرْفُوعَاتِ مَرْفُوعَاتِ مَرْفُوعَاتِ مَرْفُوعَاتِ مَرْفُوعَاتِ مَرْفُوعَاتِ
1.0	120.7	1.1	135.6	1.0	122.2	0.7	79.3	1.5	159.8	8 مَرْفُوعَاتِ مَرْفُوعَاتِ مَرْفُوعَاتِ مَرْفُوعَاتِ مَرْفُوعَاتِ
1.8	221.5	2.1	258.1	3.7	471.1	3.7	452.3	7.8	837.8	9 مَرْفُوعَاتِ مَرْفُوعَاتِ مَرْفُوعَاتِ مَرْفُوعَاتِ مَرْفُوعَاتِ
0.4	47.5	0.3	41.0	0.4	45.4	0.5	59.6	0.3	35.8	10 مَرْفُوعَاتِ مَرْفُوعَاتِ مَرْفُوعَاتِ مَرْفُوعَاتِ مَرْفُوعَاتِ
0.4	42.4	0.3	39.2	0.4	49.0	1.3	152.4	0.9	93.3	11 مَرْفُوعَاتِ مَرْفُوعَاتِ مَرْفُوعَاتِ مَرْفُوعَاتِ مَرْفُوعَاتِ
0.1	18.0	0.3	43.5	1.5	192.3	5.1	622.2	0.9	92.3	12 مَرْفُوعَاتِ مَرْفُوعَاتِ مَرْفُوعَاتِ مَرْفُوعَاتِ مَرْفُوعَاتِ
0.5	55.3	0.8	96.6	0.8	97.0	1.9	234.4	0.1	12.2	13 مَرْفُوعَاتِ مَرْفُوعَاتِ مَرْفُوعَاتِ مَرْفُوعَاتِ مَرْفُوعَاتِ
17.1	2,059.7	23.1	2,904.5	17.3	2,207.8	12.4	1,506.1	6.2	670.3	IV مَرْفُوعَاتِ مَرْفُوعَاتِ مَرْفُوعَاتِ مَرْفُوعَاتِ مَرْفُوعَاتِ مَرْفُوعَاتِ
3.6	434.1	4.4	554.5	4.6	592.8	2.8	339.9	2.6	280.0	14 مَرْفُوعَاتِ مَرْفُوعَاتِ مَرْفُوعَاتِ مَرْفُوعَاتِ مَرْفُوعَاتِ
13.5	1,625.6	18.7	2,350.0	12.6	1,615.0	9.6	1,166.2	3.6	390.3	15 مَرْفُوعَاتِ مَرْفُوعَاتِ مَرْفُوعَاتِ مَرْفُوعَاتِ مَرْفُوعَاتِ
100	12,017.5	100	12,548.2	100	12,774.9	100	12,118.5	100	10,740.8	مَرْفُوعَاتِ مَرْفُوعَاتِ مَرْفُوعَاتِ مَرْفُوعَاتِ مَرْفُوعَاتِ مَرْفُوعَاتِ

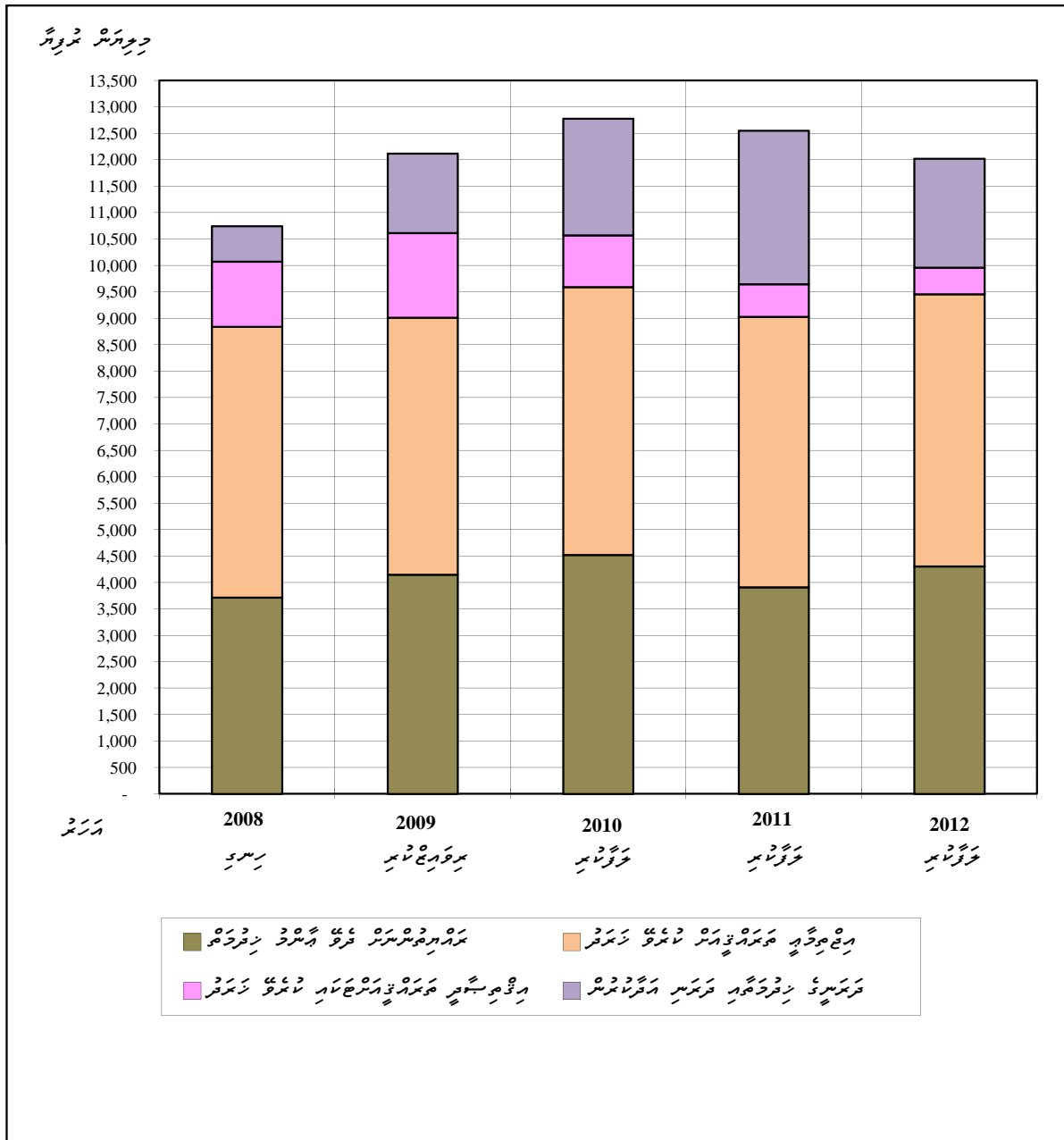
بِسْمِ اللّٰهِ الرَّحْمٰنِ الرَّحِیْمِ



مركز معلومات واداء عمومي 2010 - 2012

تعداد واداء عمومي مركز معلومات واداء عمومي

(2008 تا 2012)



2012مىسىنىڭ خۇجۇمى		2011مىسىنىڭ خۇجۇمى		2010مىسىنىڭ خۇجۇمى		2009مىسىنىڭ خۇجۇمى		2008مىسىنىڭ خۇجۇمى		
بىرلىك %		بىرلىك %		بىرلىك %		بىرلىك %		بىرلىك %		
بىرلىك %	بىرلىك %	بىرلىك %	بىرلىك %	بىرلىك %	بىرلىك %	بىرلىك %	بىرلىك %	بىرلىك %	بىرلىك %	
0.0	0.7	0.0	0.7	0.0	0.6	0.2	19.0	0.4	44.2	212 006 خۇيىنىڭ خۇجۇمى
0.0	0.0	0.0	0.0	0.0	0.0	0.1	6.9	0.1	6.4	212 007 خۇيىنىڭ خۇجۇمى
0.0	0.2	0.0	0.2	0.0	0.2	0.1	7.8	0.0	2.7	212 008 خۇيىنىڭ خۇجۇمى
0.6	68.4	0.5	66.4	0.5	60.8	7.5	905.4	1.6	176.0	212 009 خۇيىنىڭ خۇجۇمى
1.6	188.8	1.5	183.2	1.4	176.2	0.9	105.4	0.5	50.1	212 010 خۇيىنىڭ خۇجۇمى
0.0	4.5	0.0	4.4	0.0	5.2	0.0	5.7	0.1	8.1	212 011 خۇيىنىڭ خۇجۇمى
0.7	78.9	0.6	76.6	0.6	73.6	0.6	78.7	0.2	24.4	212 012 خۇيىنىڭ خۇجۇمى
0.1	15.4	0.1	15.0	0.1	14.4	0.1	13.8	0.1	7.2	212 013 خۇيىنىڭ خۇجۇمى
0.8	90.3	0.7	87.7	0.7	83.9	1.1	135.4	1.3	139.8	212 014 خۇيىنىڭ خۇجۇمى
1.4	163.6	1.3	158.8	1.2	152.7	0.6	75.7	1.2	125.6	212 015 خۇيىنىڭ خۇجۇمى
0.0	2.3	0.0	2.2	0.0	2.1	0.1	11.7	0.3	30.3	212 016 خۇيىنىڭ خۇجۇمى
0.0	0.1	0.0	0.1	0.0	0.1	0.2	24.6	0.5	52.7	212 017 خۇيىنىڭ خۇجۇمى
0.1	6.8	0.1	6.6	0.0	6.3	0.0	0.0	0.0	0.0	212 018 خۇيىنىڭ خۇجۇمى
0.0	3.5	0.0	3.4	0.0	3.3	0.0	0.0	0.0	0.0	212 019 خۇيىنىڭ خۇجۇمى
0.2	22.7	0.2	22.0	0.2	21.2	0.0	0.0	0.0	0.0	212 020 خۇيىنىڭ خۇجۇمى
0.5	60.9	0.5	59.1	0.4	56.9	0.0	1.6	0.0	0.2	212 021 خۇيىنىڭ خۇجۇمى
0.0	2.8	0.0	2.7	0.0	2.6	0.0	0.0	0.0	0.0	212 022 خۇيىنىڭ خۇجۇمى
1.6	192.0	1.5	186.3	1.4	179.1	0.0	0.8	0.0	0.0	212 023 خۇيىنىڭ خۇجۇمى
0.1	13.8	0.1	13.4	0.1	12.9	0.0	0.3	0.0	0.3	212 024 خۇيىنىڭ خۇجۇمى
1.2	138.9	1.1	134.8	1.0	129.6	0.0	0.0	0.0	0.0	212 025 خۇيىنىڭ خۇجۇمى
0.0	0.6	0.0	0.6	0.0	0.6	0.0	0.1	0.0	0.0	212 026 خۇيىنىڭ خۇجۇمى
6.2	747.9	5.8	726.4	5.5	703.9	0.2	25.9	0.0	0.0	212 027 خۇيىنىڭ خۇجۇمى
0.1	7.6	0.1	7.3	0.1	7.1	0.0	0.0	0.0	0.2	212 028 خۇيىنىڭ خۇجۇمى
0.7	85.1	0.7	82.6	0.6	79.2	3.2	392.7	0.5	51.3	212 999 خۇيىنىڭ خۇجۇمى
16.3	1,958.7	15.2	1,901.5	14.3	1,831.5	15.9	1,928.0	9.1	977.2	جۇملىسى

2012مىلادىيىلى خەۋەرلىرى		2011مىلادىيىلى خەۋەرلىرى		2010مىلادىيىلى خەۋەرلىرى		2009مىلادىيىلى خەۋەرلىرى		2008مىلادىيىلى خەۋەرلىرى	
پىرسەنت		پىرسەنت		پىرسەنت		پىرسەنت		پىرسەنت	
پىرسەنت	مىقدۇر	پىرسەنت	مىقدۇر	پىرسەنت	مىقدۇر	پىرسەنت	مىقدۇر	پىرسەنت	مىقدۇر

213 000 ئۆزبېكسىتان، ئۆزبېكسىتاندىكى دۆلەت ئورمانلىرىنىڭ ئىشلىتىش قىممىتى

دۆلەت ئورمانلىرىنىڭ ئىشلىتىش قىممىتى

2.9	352.7	2.7	337.6	2.0	261.8	0.8	99.5	0.6	69.7	213 001 ئۆزبېكسىتاندىكى دۆلەت ئورمانلىرىنىڭ ئىشلىتىش قىممىتى
0.4	43.0	0.5	66.4	1.0	133.9	0.9	110.9	0.1	7.1	213 002 دۆلەت ئورمانلىرىنىڭ ئىشلىتىش قىممىتى
0.4	44.7	0.3	40.7	0.3	37.0	0.3	31.2	0.5	56.1	213 003 دۆلەت ئورمانلىرىنىڭ ئىشلىتىش قىممىتى
1.6	192.6	1.4	175.1	1.2	159.3	1.1	130.0	0.3	27.9	213 004 دۆلەت ئورمانلىرىنىڭ ئىشلىتىش قىممىتى
0.0	0.0	0.0	0.0	0.0	0.0	0.4	45.4	0.3	35.2	213 005 دۆلەت ئورمانلىرىنىڭ ئىشلىتىش قىممىتى
5.3	633.0	4.9	619.8	4.6	592.0	3.4	417.0	1.8	196.0	جەمئىي

221 000 قەلەم ئورمانلىرىنىڭ ئىشلىتىش قىممىتى

0.5	54.5	0.4	53.4	0.3	39.5	0.4	48.4	0.4	46.0	221 001 قەلەم ئورمانلىرىنىڭ ئىشلىتىش قىممىتى
0.0	4.9	0.0	5.0	0.0	2.9	0.0	4.4	0.0	2.2	221 002 قەلەم ئورمانلىرىنىڭ ئىشلىتىش قىممىتى
0.2	29.9	0.2	29.3	0.2	19.6	0.2	21.8	0.2	19.2	221 003 قەلەم ئورمانلىرىنىڭ ئىشلىتىش قىممىتى
0.5	55.9	0.4	53.8	0.2	27.8	0.4	53.9	0.6	66.6	221 004 قەلەم ئورمانلىرىنىڭ ئىشلىتىش قىممىتى
0.2	28.6	0.2	24.1	0.2	25.1	0.2	21.7	0.3	29.3	221 005 قەلەم ئورمانلىرىنىڭ ئىشلىتىش قىممىتى
0.1	9.2	0.1	9.2	0.0	3.2	0.1	9.6	0.1	10.2	221 999 قەلەم ئورمانلىرىنىڭ ئىشلىتىش قىممىتى
1.5	183.0	1.4	174.8	0.9	118.1	1.3	159.8	1.6	173.5	جەمئىي

222 000 قەلەم ئورمانلىرىنىڭ ئىشلىتىش قىممىتى

0.4	53.9	0.4	51.8	0.4	48.7	0.4	49.5	0.4	46.0	222 001 قەلەم ئورمانلىرىنىڭ ئىشلىتىش قىممىتى
0.2	21.1	0.2	19.6	0.2	20.3	0.1	18.1	0.2	19.6	222 002 قەلەم ئورمانلىرىنىڭ ئىشلىتىش قىممىتى
0.9	112.7	0.9	110.3	0.9	116.8	0.6	72.5	1.1	121.6	222 003 قەلەم ئورمانلىرىنىڭ ئىشلىتىش قىممىتى
0.6	73.7	0.6	74.2	0.5	68.7	0.9	105.5	1.3	138.0	222 004 قەلەم ئورمانلىرىنىڭ ئىشلىتىش قىممىتى
0.1	11.4	0.1	11.1	0.1	10.7	0.1	9.7	0.1	7.4	222 005 قەلەم ئورمانلىرىنىڭ ئىشلىتىش قىممىتى
0.2	26.4	0.2	23.1	0.2	27.8	0.2	20.6	0.2	26.5	222 006 قەلەم ئورمانلىرىنىڭ ئىشلىتىش قىممىتى

2012مىلادى ھۆكۈمىتى		2011مىلادى ھۆكۈمىتى		2010مىلادى ھۆكۈمىتى		2009مىلادى		2008مىلادى		
ھەجەم		ھەجەم		ھەجەم		بىر ھەجەم ئامىر ئۆزگىرىش		بىر ھەجەم ئامىر ئۆزگىرىش		
%	مىليارد	%	مىليارد	%	مىليارد	%	مىليارد	%	مىليارد	
0.2	27.2	0.2	26.5	0.2	25.0	0.2	23.0	0.2	24.0	222 007 ئۆزگىرىش ھۆكۈمىتى ئامىر ئۆزگىرىش
0.1	14.1	0.1	13.7	0.1	12.5	0.1	9.4	0.1	7.1	222 008 ئۆزگىرىش ھۆكۈمىتى ئامىر ئۆزگىرىش
0.0	4.4	0.0	4.4	0.0	4.7	0.0	3.0	0.0	2.4	222 009 ئۆزگىرىش ھۆكۈمىتى ئامىر ئۆزگىرىش
0.0	3.5	0.0	3.3	0.0	3.3	0.0	2.4	0.0	1.3	222 010 ئۆزگىرىش ھۆكۈمىتى ئامىر ئۆزگىرىش
0.1	10.4	0.1	10.5	0.1	8.3	0.1	7.6	0.0	4.3	222 011 ئۆزگىرىش ھۆكۈمىتى ئامىر ئۆزگىرىش
0.2	28.1	0.3	32.0	0.2	26.2	0.3	33.5	0.3	37.5	222 999 ئۆزگىرىش ھۆكۈمىتى ئامىر ئۆزگىرىش
3.2	386.9	3.0	380.5	2.9	373.0	2.9	354.8	4.1	435.7	جەمئىي

223 000 ئۆزگىرىش ھۆكۈمىتى ئامىر ئۆزگىرىش

0.7	83.2	0.6	78.1	0.7	85.0	0.6	78.5	0.8	82.6	223 001 ئۆزگىرىش ھۆكۈمىتى ئامىر ئۆزگىرىش
3.6	428.7	2.8	351.5	1.9	246.7	1.6	199.3	2.2	240.1	223 002 ئۆزگىرىش ھۆكۈمىتى ئامىر ئۆزگىرىش
0.3	35.3	0.3	34.3	0.3	33.6	0.3	35.7	0.3	34.3	223 003 ئۆزگىرىش ھۆكۈمىتى ئامىر ئۆزگىرىش
0.3	38.3	0.3	36.4	0.3	39.7	0.3	34.9	0.3	29.3	223 004 ئۆزگىرىش ھۆكۈمىتى ئامىر ئۆزگىرىش
0.8	101.4	0.8	99.3	0.9	109.8	1.0	115.3	1.3	135.9	223 005 ئۆزگىرىش ھۆكۈمىتى ئامىر ئۆزگىرىش
0.0	3.5	0.0	3.4	0.0	3.0	0.0	2.0	0.0	2.3	223 006 ئۆزگىرىش ھۆكۈمىتى ئامىر ئۆزگىرىش
0.1	15.9	0.1	14.8	0.1	15.8	0.1	11.6	0.1	8.4	223 007 ئۆزگىرىش ھۆكۈمىتى ئامىر ئۆزگىرىش
0.2	20.1	0.1	18.3	0.2	19.3	0.1	18.0	0.2	16.2	223 008 ئۆزگىرىش ھۆكۈمىتى ئامىر ئۆزگىرىش
0.1	14.8	0.1	15.4	0.1	14.4	0.0	4.3	0.0	3.7	223 009 ئۆزگىرىش ھۆكۈمىتى ئامىر ئۆزگىرىش
0.2	21.2	0.2	20.6	0.2	23.0	0.4	46.0	0.4	42.7	223 010 ئۆزگىرىش ھۆكۈمىتى ئامىر ئۆزگىرىش
0.1	11.0	0.1	10.8	0.1	10.3	0.1	11.2	0.1	13.5	223 011 ئۆزگىرىش ھۆكۈمىتى ئامىر ئۆزگىرىش
0.3	32.2	0.3	32.0	0.2	21.3	0.2	25.6	0.2	26.2	223 012 ئۆزگىرىش ھۆكۈمىتى ئامىر ئۆزگىرىش
0.2	18.4	0.1	18.0	0.1	16.4	0.1	13.4	0.2	21.5	223 013 ئۆزگىرىش ھۆكۈمىتى ئامىر ئۆزگىرىش
0.5	59.9	0.6	71.5	0.4	49.1	0.5	58.5	0.4	45.5	223 014 ئۆزگىرىش ھۆكۈمىتى ئامىر ئۆزگىرىش
0.5	59.5	0.4	55.5	0.5	58.6	0.6	67.0	0.2	19.0	223 015 ئۆزگىرىش ھۆكۈمىتى ئامىر ئۆزگىرىش
0.2	29.0	0.2	29.7	0.3	37.4	0.5	63.6	0.3	30.9	223 016 ئۆزگىرىش ھۆكۈمىتى ئامىر ئۆزگىرىش
0.1	13.4	0.1	11.7	0.1	10.3	0.1	9.3	0.1	7.1	223 017 ئۆزگىرىش ھۆكۈمىتى ئامىر ئۆزگىرىش
0.2	22.0	0.1	18.0	0.2	19.2	0.1	17.3	0.2	20.4	223 018 ئۆزگىرىش ھۆكۈمىتى ئامىر ئۆزگىرىش

2012مىسىنىڭ خىزمىتى		2011مىسىنىڭ خىزمىتى		2010مىسىنىڭ خىزمىتى		2009مىسى		2008مىسى		
مەبلەغ		مەبلەغ		مەبلەغ		مەبلەغ		مەبلەغ		
%	مىليون	%	مىليون	%	مىليون	%	مىليون	%	مىليون	
0.0	5.7	0.0	5.6	0.1	7.0	0.0	5.5	0.1	6.1	223 019 ئىلگىرىكىدىكى ئىشلىتىش ئىشلىتىش ئىشلىتىش ئىشلىتىش ئىشلىتىش
0.4	43.4	0.3	41.5	0.2	28.2	0.2	27.7	0.2	26.5	223 020 ئىشلىتىش ئىشلىتىش ئىشلىتىش ئىشلىتىش ئىشلىتىش
0.0	2.8	0.0	2.8	0.0	2.5	0.0	3.0	0.0	1.1	223 021 ئىشلىتىش ئىشلىتىش ئىشلىتىش ئىشلىتىش ئىشلىتىش
0.5	54.3	0.4	53.2	0.5	69.0	0.3	35.0	0.5	54.4	223 022 ئىشلىتىش ئىشلىتىش ئىشلىتىش ئىشلىتىش ئىشلىتىش
0.0	4.4	0.0	3.5	0.1	16.9	0.3	33.4	0.3	31.4	223 023 ئىشلىتىش ئىشلىتىش ئىشلىتىش ئىشلىتىش ئىشلىتىش
0.1	8.9	0.1	9.1	0.1	8.5	0.1	7.6	0.1	6.9	223 024 ئىشلىتىش ئىشلىتىش ئىشلىتىش ئىشلىتىش ئىشلىتىش
0.2	27.0	0.2	26.6	0.3	36.1	0.2	19.1	0.1	5.4	223 025 ئىشلىتىش ئىشلىتىش ئىشلىتىش ئىشلىتىش ئىشلىتىش
0.7	82.7	0.6	74.4	0.5	60.1	0.4	47.7	1.2	133.2	223 999 ئىشلىتىش ئىشلىتىش ئىشلىتىش ئىشلىتىش ئىشلىتىش
10.3	1,237.0	9.1	1,136.0	8.2	1,041.2	8.2	990.5	9.7	1,044.6	جەمئىي

224 000 ئىشلىتىش ئىشلىتىش ئىشلىتىش ئىشلىتىش ئىشلىتىش

0.5	54.8	0.3	43.4	0.4	49.6	0.4	46.0	1.2	128.6	224 001 ئىشلىتىش ئىشلىتىش ئىشلىتىش ئىشلىتىش ئىشلىتىش
0.1	7.5	0.1	8.0	0.1	8.1	0.1	8.6	0.1	8.0	224 011 ئىشلىتىش ئىشلىتىش ئىشلىتىش ئىشلىتىش ئىشلىتىش
0.3	32.6	0.2	30.7	0.3	38.1	0.2	30.1	0.4	39.7	224 021 ئىشلىتىش ئىشلىتىش ئىشلىتىش ئىشلىتىش ئىشلىتىش
0.1	9.1	0.1	9.1	0.1	11.2	0.1	9.5	0.0	0.5	224 022 ئىشلىتىش ئىشلىتىش ئىشلىتىش ئىشلىتىش ئىشلىتىش
0.0	4.0	0.0	3.6	0.0	5.6	0.0	2.5	0.0	0.6	224 999 ئىشلىتىش ئىشلىتىش ئىشلىتىش ئىشلىتىش ئىشلىتىش
0.9	108.0	0.8	94.8	0.9	112.6	0.8	96.7	1.7	177.4	جەمئىي

225 000 ئىشلىتىش ئىشلىتىش ئىشلىتىش ئىشلىتىش ئىشلىتىش

0.7	79.9	0.7	91.1	1.5	196.2	1.8	214.9	1.7	178.3	225 001 ئىشلىتىش ئىشلىتىش ئىشلىتىش ئىشلىتىش ئىشلىتىش
0.2	25.3	0.2	25.1	0.2	20.5	0.1	14.4	0.0	3.9	225 002 ئىشلىتىش ئىشلىتىش ئىشلىتىش ئىشلىتىش ئىشلىتىش
0.1	11.1	0.1	10.7	0.1	12.7	0.0	5.8	0.0	0.4	225 003 ئىشلىتىش ئىشلىتىش ئىشلىتىش ئىشلىتىش ئىشلىتىش
0.3	36.2	0.3	38.9	0.4	49.2	0.4	46.7	0.4	38.4	225 004 ئىشلىتىش ئىشلىتىش ئىشلىتىش ئىشلىتىش ئىشلىتىش
0.3	41.7	0.3	34.5	0.3	40.3	0.4	45.8	0.4	40.4	225 005 ئىشلىتىش ئىشلىتىش ئىشلىتىش ئىشلىتىش ئىشلىتىش
0.1	6.5	0.1	7.3	0.1	7.8	0.1	9.2	0.0	1.5	225 006 ئىشلىتىش ئىشلىتىش ئىشلىتىش ئىشلىتىش ئىشلىتىش
1.7	200.7	1.7	207.6	2.6	326.7	2.8	336.8	2.4	262.9	جەمئىي

2012مىلادى ھۆججەت		2011مىلادى ھۆججەت		2010مىلادى ھۆججەت		2009مىلادى		2008مىلادى	
%	نومۇر	%	نومۇر	%	نومۇر	%	نومۇر	%	نومۇر

226 000 دۆلەت ئىقتىسادى ئۆزگىرىش كۆرسەتكۈچى

0.1	6.4	0.0	6.2	0.0	3.5	0.1	9.0	0.1	11.2	226 001 دۆلەت ئىقتىسادى ئۆزگىرىش كۆرسەتكۈچى
0.6	72.6	0.6	79.4	0.3	41.8	0.5	54.9	0.9	101.5	226 002 دۆلەت ئىقتىسادى ئۆزگىرىش كۆرسەتكۈچى
0.0	3.6	0.0	3.4	0.0	3.3	0.0	2.3	0.1	5.7	226 003 دۆلەت ئىقتىسادى ئۆزگىرىش كۆرسەتكۈچى
0.0	0.3	0.0	0.3	0.0	0.1	0.0	0.2	0.0	-	226 004 دۆلەت ئىقتىسادى ئۆزگىرىش كۆرسەتكۈچى
0.1	6.3	0.0	5.6	0.0	3.5	0.1	7.9	0.0	4.1	226 005 دۆلەت ئىقتىسادى ئۆزگىرىش كۆرسەتكۈچى
0.1	9.6	0.1	9.5	0.0	5.1	0.0	5.0	0.1	9.2	226 006 دۆلەت ئىقتىسادى ئۆزگىرىش كۆرسەتكۈچى
0.0	5.1	0.0	5.2	0.0	3.2	0.1	6.6	0.0	0.0	226 007 دۆلەت ئىقتىسادى ئۆزگىرىش كۆرسەتكۈچى
0.0	2.7	0.0	2.7	0.0	0.0	0.0	2.0	0.0	0.7	226 008 دۆلەت ئىقتىسادى ئۆزگىرىش كۆرسەتكۈچى
0.0	3.6	0.0	3.6	0.0	2.0	0.0	2.3	0.0	2.4	226 009 دۆلەت ئىقتىسادى ئۆزگىرىش كۆرسەتكۈچى
0.2	20.5	0.2	20.0	0.1	10.4	0.1	12.8	0.2	17.0	226 010 دۆلەت ئىقتىسادى ئۆزگىرىش كۆرسەتكۈچى
0.0	0.5	0.0	0.5	0.0	0.4	0.0	0.3	0.0	2.6	226 011 دۆلەت ئىقتىسادى ئۆزگىرىش كۆرسەتكۈچى
0.0	1.7	0.0	1.7	0.0	1.1	0.0	0.6	0.0	0.0	226 012 دۆلەت ئىقتىسادى ئۆزگىرىش كۆرسەتكۈچى
0.0	5.4	0.0	5.4	0.0	0.1	0.0	2.9	0.0	0.6	226 013 دۆلەت ئىقتىسادى ئۆزگىرىش كۆرسەتكۈچى
0.0	3.4	0.0	4.1	0.0	0.0	0.0	2.2	0.0	0.1	226 014 دۆلەت ئىقتىسادى ئۆزگىرىش كۆرسەتكۈچى
0.0	2.3	0.0	2.4	0.0	0.0	0.0	1.6	0.0	1.1	226 015 دۆلەت ئىقتىسادى ئۆزگىرىش كۆرسەتكۈچى
0.1	10.2	0.1	9.8	0.0	6.0	0.1	6.5	0.1	7.8	226 016 دۆلەت ئىقتىسادى ئۆزگىرىش كۆرسەتكۈچى
0.1	15.7	0.1	14.5	0.1	9.7	0.1	9.7	0.2	17.1	226 017 دۆلەت ئىقتىسادى ئۆزگىرىش كۆرسەتكۈچى
-	-	-	-	-	-	-	0.0	-	0.0	226 018 دۆلەت ئىقتىسادى ئۆزگىرىش كۆرسەتكۈچى
1.4	169.9	1.4	174.3	0.7	90.2	1.0	126.8	1.7	181.1	جەمئىي

227 000 خىزمەت ئىقتىسادى ئۆزگىرىش كۆرسەتكۈچى

2.5	301.7	3.2	400.7	3.3	420.2	1.1	137.1	1.0	107.4	227 001 خىزمەت ئىقتىسادى ئۆزگىرىش كۆرسەتكۈچى
0.0	0.0	0.0	0.0	0.0	0.0	0.0	0.6	0.0	0.0	227 002 خىزمەت ئىقتىسادى ئۆزگىرىش كۆرسەتكۈچى
1.1	132.4	1.2	153.8	1.4	172.6	1.7	202.2	1.6	172.6	227 003 خىزمەت ئىقتىسادى ئۆزگىرىش كۆرسەتكۈچى
3.6	434.1	4.4	554.5	4.6	592.8	2.8	339.9	2.6	280.0	جەمئىي

2012مىسىنىڭ خۇجۇمى		2011مىسىنىڭ خۇجۇمى		2010مىسىنىڭ خۇجۇمى		2009مىسىنىڭ خۇجۇمى		2008مىسىنىڭ خۇجۇمى	
بىرلىك		بىرلىك		بىرلىك		بىرلىك		بىرلىك	
%	مىليون	%	مىليون	%	مىليون	%	مىليون	%	مىليون

228 000 سەۋىيىسىدىكى ئىش، مەھسۇلاتنىڭ ئىشلىتىش نەتىجىسى

1.1	128.8	0.9	113.8	2.1	267.9	1.9	225.0	3.8	409.5	228 001	سەۋىيىسىدىكى ئىشنىڭ ئىشلىتىش نەتىجىسى
0.0	0.1	0.0	0.1	0.0	0.1	0.0	0.1	1.1	114.2	228 002	سەۋىيىسىدىكى ئىشنىڭ ئىشلىتىش نەتىجىسى
3.5	420.7	4.0	507.4	3.6	455.4	1.2	139.4	1.9	208.2	228 003	سەۋىيىسىدىكى ئىشنىڭ ئىشلىتىش نەتىجىسى
0.1	9.7	0.1	9.5	0.1	9.5	0.1	16.3	0.2	21.5	228 004	سەۋىيىسىدىكى ئىشنىڭ ئىشلىتىش نەتىجىسى
1.3	154.8	0.5	59.8	0.8	99.9	0.9	114.7	1.6	171.0	228 005	سەۋىيىسىدىكى ئىشنىڭ ئىشلىتىش نەتىجىسى
0.0	0.1	0.0	0.3	0.0	0.2	0.0	0.4	0.0	0.3	228 006	سەۋىيىسىدىكى ئىشنىڭ ئىشلىتىش نەتىجىسى
0.1	17.7	0.1	17.7	0.2	21.8	0.2	22.5	0.2	21.2	228 007	سەۋىيىسىدىكى ئىشنىڭ ئىشلىتىش نەتىجىسى
0.0	0.2	0.0	0.2	0.0	0.2	0.0	0.4	0.0	0.7	228 008	سەۋىيىسىدىكى ئىشنىڭ ئىشلىتىش نەتىجىسى
0.3	38.7	0.5	58.8	0.3	38.4	0.3	31.5	0.6	69.6	228 009	سەۋىيىسىدىكى ئىشنىڭ ئىشلىتىش نەتىجىسى
0.3	35.6	0.4	46.2	0.3	40.9	0.3	37.7	0.6	61.6	228 010	سەۋىيىسىدىكى ئىشنىڭ ئىشلىتىش نەتىجىسى
2.3	273.8	2.3	294.2	1.6	201.5	2.4	294.2	0.4	45.5	228 999	سەۋىيىسىدىكى ئىشنىڭ ئىشلىتىش نەتىجىسى
9.0	1,080.2	8.8	1,108.0	8.9	1,135.8	7.3	882.2	10.5	1,123.3		جەمئىي

281 000 چىقىرىش نەتىجىسىدىكى ئىشنىڭ ئىشلىتىش نەتىجىسى

0.1	13.1	0.3	34.4	0.5	59.1	0.8	100.7	0.1	11.7	281 001	سەۋىيىسىدىكى ئىشنىڭ ئىشلىتىش نەتىجىسى
0.0	2.6	0.0	2.6	0.0	2.5	0.0	2.1	0.1	10.9	281 002	سەۋىيىسىدىكى ئىشنىڭ ئىشلىتىش نەتىجىسى
0.0	0.7	0.0	0.7	0.0	0.8	0.0	0.3	0.0	-	281 003	سەۋىيىسىدىكى ئىشنىڭ ئىشلىتىش نەتىجىسى
0.0	0.1	0.0	0.1	0.0	1.1	0.0	0.1	0.0	-	281 004	سەۋىيىسىدىكى ئىشنىڭ ئىشلىتىش نەتىجىسى
0.0	-	0.0	0.0	0.1	17.5	0.0	-	0.0	-	281 005	سەۋىيىسىدىكى ئىشنىڭ ئىشلىتىش نەتىجىسى
0.0	0.0	0.0	0.0	0.0	0.1	0.0	-	0.0	-	281 999	سەۋىيىسىدىكى ئىشنىڭ ئىشلىتىش نەتىجىسى
0.1	16.5	0.3	37.8	0.6	81.1	0.9	103.2	0.2	22.6		جەمئىي

2012مىلادى ھۆججەت		2011مىلادى ھۆججەت		2010مىلادى ھۆججەت		2009مىلادى		2008مىلادى	
%	نومۇرى	%	نومۇرى	%	نومۇرى	%	نومۇرى	%	نومۇرى

291 000 ھۆكۈمەت ئىشلىرىنى ئۆز ئىچىگە ئالغان ھۆكۈمەت خىزمەتلىرى

0.1	15.8	0.4	52.3	0.2	20.4	0.2	21.3	1.1	119.4	ھۆكۈمەت ئىشلىرىنى ئۆز ئىچىگە ئالغان ھۆكۈمەت خىزمەتلىرىنى ئۆز ئىچىگە ئالغان ھۆكۈمەت خىزمەتلىرى (خىزمەت ئورگانلىرى)
0.0	0.0	0.0	0.0	0.0	0.0	0.0	0.0	0.2	23.9	ھۆكۈمەت ئىشلىرىنى ئۆز ئىچىگە ئالغان ھۆكۈمەت خىزمەتلىرىنى ئۆز ئىچىگە ئالغان ھۆكۈمەت خىزمەتلىرى
0.3	41.4	0.3	40.5	1.7	220.7	5.2	634.4	0.9	91.5	ھۆكۈمەت ئىشلىرىنى ئۆز ئىچىگە ئالغان ھۆكۈمەت خىزمەتلىرىنى ئۆز ئىچىگە ئالغان ھۆكۈمەت خىزمەتلىرى
0.5	57.2	0.7	92.8	1.9	241.1	5.4	655.7	2.2	234.8	جەمئىي

421 000 تەبىئىي رىسۇرسلارنى ئۆز ئىچىگە ئالغان ھۆكۈمەت خىزمەتلىرى

0.0	-	1.8	230.0	2.0	256.4	0.9	107.9	3.5	378.6	ھۆكۈمەت ئىشلىرىنى ئۆز ئىچىگە ئالغان ھۆكۈمەت خىزمەتلىرى
1.4	164.9	1.0	129.5	1.0	133.7	1.3	160.5	3.9	422.3	ھۆكۈمەت ئىشلىرىنى ئۆز ئىچىگە ئالغان ھۆكۈمەت خىزمەتلىرى
5.4	654.1	3.0	372.1	3.8	483.3	6.5	784.5	8.3	893.1	ھۆكۈمەت ئىشلىرىنى ئۆز ئىچىگە ئالغان ھۆكۈمەت خىزمەتلىرى
0.0	2.9	0.0	2.8	0.0	5.1	0.1	8.3	0.0	0.0	ھۆكۈمەت ئىشلىرىنى ئۆز ئىچىگە ئالغان ھۆكۈمەت خىزمەتلىرى
0.1	7.0	0.1	7.3	0.0	5.5	0.2	28.4	0.0	0.1	ھۆكۈمەت ئىشلىرىنى ئۆز ئىچىگە ئالغان ھۆكۈمەت خىزمەتلىرى
0.0	0.0	0.0	0.0	0.0	0.3	0.1	7.0	0.7	72.0	ھۆكۈمەت ئىشلىرىنى ئۆز ئىچىگە ئالغان ھۆكۈمەت خىزمەتلىرى
-	-	-	-	-	-	0.2	23.6	0.1	12.6	ھۆكۈمەت ئىشلىرىنى ئۆز ئىچىگە ئالغان ھۆكۈمەت خىزمەتلىرى
1.3	159.1	1.3	164.9	2.0	255.1	2.2	266.3	3.9	416.1	ھۆكۈمەت ئىشلىرىنى ئۆز ئىچىگە ئالغان ھۆكۈمەت خىزمەتلىرى
1.6	190.1	1.4	173.9	0.9	117.3	0.3	32.8	0.6	63.2	ھۆكۈمەت ئىشلىرىنى ئۆز ئىچىگە ئالغان ھۆكۈمەت خىزمەتلىرى
0.5	55.3	0.8	96.6	1.0	127.0	3.1	369.8	0.2	19.3	ھۆكۈمەت ئىشلىرىنى ئۆز ئىچىگە ئالغان ھۆكۈمەت خىزمەتلىرى
1.3	156.8	0.3	41.9	0.4	48.7	0.4	50.6	0.1	11.7	ھۆكۈمەت ئىشلىرىنى ئۆز ئىچىگە ئالغان ھۆكۈمەت خىزمەتلىرى
0.2	26.7	0.2	29.3	0.2	31.7	0.2	24.7	0.2	25.2	ھۆكۈمەت ئىشلىرىنى ئۆز ئىچىگە ئالغان ھۆكۈمەت خىزمەتلىرى
0.6	75.9	0.7	88.2	0.8	102.4	0.5	65.5	1.4	149.7	ھۆكۈمەت ئىشلىرىنى ئۆز ئىچىگە ئالغان ھۆكۈمەت خىزمەتلىرى
0.0	0.6	0.0	1.4	0.0	0.0	0.0	2.0	0.0	3.7	ھۆكۈمەت ئىشلىرىنى ئۆز ئىچىگە ئالغان ھۆكۈمەت خىزمەتلىرى
0.0	3.6	0.0	4.0	0.0	5.4	0.0	2.6	0.0	3.7	ھۆكۈمەت ئىشلىرىنى ئۆز ئىچىگە ئالغان ھۆكۈمەت خىزمەتلىرى (ھۆكۈمەت)
0.1	8.5	0.1	8.7	0.1	9.2	0.0	3.7	0.1	9.8	ھۆكۈمەت ئىشلىرىنى ئۆز ئىچىگە ئالغان ھۆكۈمەت خىزمەتلىرى
0.1	7.9	0.1	7.8	0.1	10.5	0.1	12.9	0.1	8.6	ھۆكۈمەت ئىشلىرىنى ئۆز ئىچىگە ئالغان ھۆكۈمەت خىزمەتلىرى
0.1	6.6	0.1	10.2	0.1	18.6	0.1	17.7	0.0	0.2	ھۆكۈمەت ئىشلىرىنى ئۆز ئىچىگە ئالغان ھۆكۈمەت خىزمەتلىرى
0.2	20.9	0.1	17.9	0.2	29.9	0.2	24.8	0.2	17.0	ھۆكۈمەت ئىشلىرىنى ئۆز ئىچىگە ئالغان ھۆكۈمەت خىزمەتلىرى
0.0	2.2	0.0	2.2	0.5	67.8	0.0	3.8	0.0	0.0	ھۆكۈمەت ئىشلىرىنى ئۆز ئىچىگە ئالغان ھۆكۈمەت خىزمەتلىرى

2012میں خود نمائی		2011میں خود نمائی		2010میں خود نمائی		2009 میں		2008 میں		
حاصلہ		حاصلہ		حاصلہ		میں		میں		
%	مجموعی	%	مجموعی	%	مجموعی	%	مجموعی	%	مجموعی	
0.1	9.9	0.1	11.4	0.1	17.3	0.2	21.3	0.2	25.3	424 001
0.1	15.9	0.2	25.3	0.2	27.0	0.1	17.3	0.5	54.1	424 002
-	-	-	-	-	-	0.0	0.1	-	-	424 003
13.1	1,568.9	11.4	1,425.4	13.7	1,752.2	16.8	2,036.1	24.1	2,586.3	جے جے

440 00 میں خود نمائی اور خود نمائی میں اضافہ

-	-	-	-	-	-	2.12	257.0	0.2	22.0	441 001
0.2	18.9	0.2	18.9	0.4	45.6	0.5	59.1	0.3	36.1	441 002
0.0	2.0	0.0	2.0	0.0	5.8	0.0	2.0	0.0	0.2	442 001
0.2	20.9	0.2	20.9	0.4	51.4	2.6	318.1	0.5	58.3	جے جے

720 000 میں خود نمائی

8.0	957.0	7.6	957.0	2.2	283.0	1.4	172.9	0.0	0.4	721 002
5.6	668.6	11.1	1393.0	10.4	1332.0	8.2	993.3	3.6	389.9	725 003
13.5	1,625.6	18.7	2,350.0	12.6	1,615.0	9.6	1,166.2	3.6	390.3	جے جے

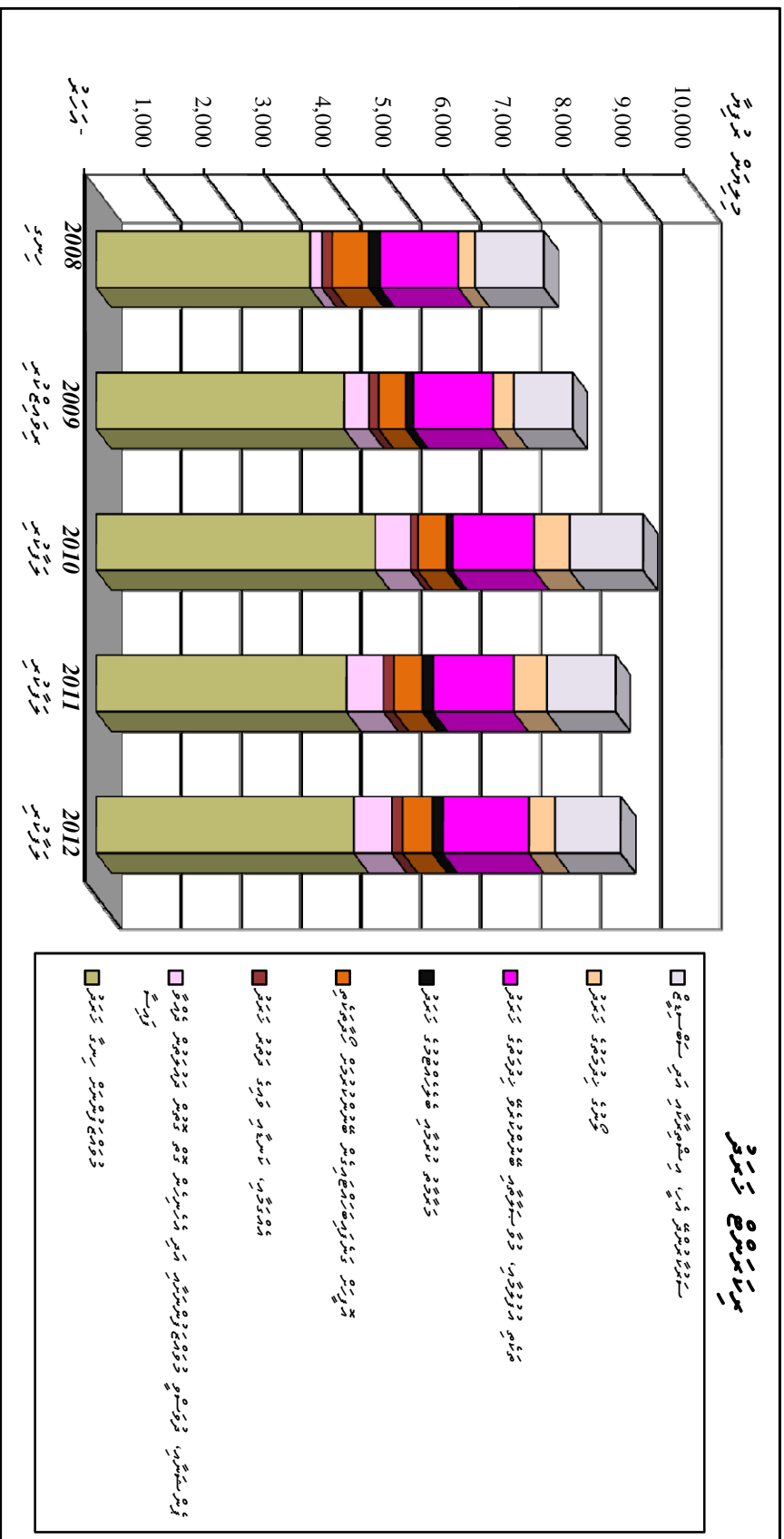
730 000 میں خود نمائی

-	-	-	-	-	-	-	-	0.1	7.9	731 003
0.0	0.0	0.0	0.0	0.0	0.0	0.0	0.0	0.1	7.9	جے جے



بۇلار تۆۋەندىكى ھۆكۈمەت تەشۋىش 2010 - 2012

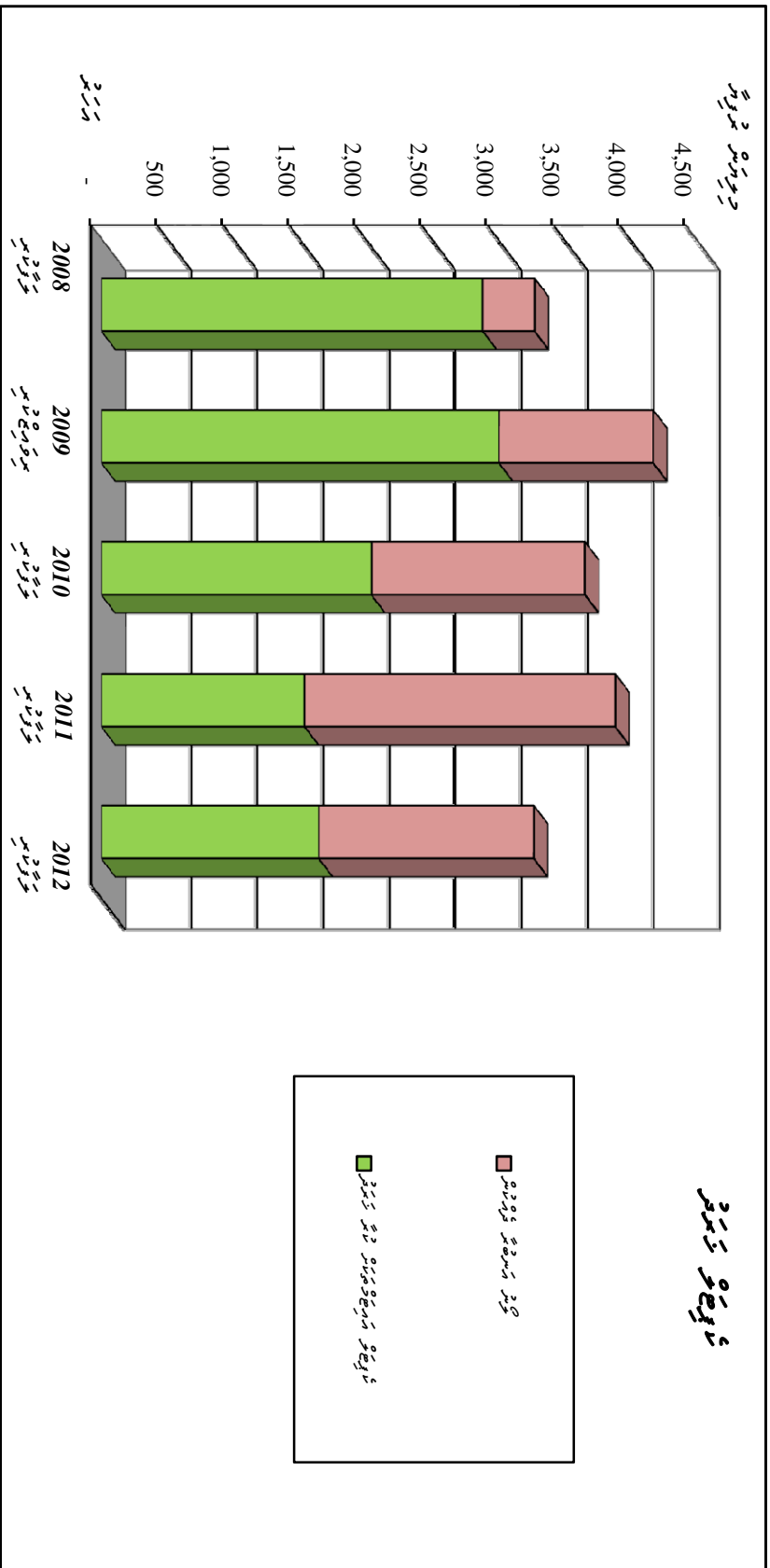
ھۆكۈمەت تەشۋىش تۈرلىرىنىڭ ئۆزگىرىش ھالىتى ۋە تەشۋىش تۈرلىرىنىڭ كۆلىمى (2008 يىلى 2012 يىلىغىچە)





سَلْمَیْیَی مَدْرَسَاتِی سَلْمَیْیَی مَدْرَسَتِی سَلْمَیْیَی مَدْرَسَتِی سَلْمَیْیَی مَدْرَسَتِی سَلْمَیْیَی مَدْرَسَتِی

(2008 مَدْرَسَتِی 2012 مَدْرَسَتِی)





تعمیراتی اخراجات - 2008 - 2012

2012 میں تعمیراتی اخراجات میلین روپے	2011 میں تعمیراتی اخراجات میلین روپے	2010 میں تعمیراتی اخراجات میلین روپے	2009 میں تعمیراتی اخراجات میلین روپے	2008 میں تعمیراتی اخراجات میلین روپے	
					تعمیراتی اخراجات
8,744,899,379	8,659,084,209	9,115,173,603	7,942,324,059	7,463,164,849	میں سے
2,208,755,134	2,143,069,468	2,695,698,650	1,787,420,794	1,917,650,831	ذاتی وسائل
2,086,886,205	2,027,999,267	1,956,028,746	2,347,212,512	1,648,498,539	ذاتی وسائل اور ریاستی اداروں کے وسائل
463,757,608	573,811,735	589,329,512	250,419,188	329,445,265	سیلف ہیلپ اور دیگر ذرائع کے ذریعے
352,738,818	337,595,684	261,797,887	99,500,000	69,738,974	ذاتی وسائل کے ذریعے
237,290,739	215,844,000	196,346,634	161,170,000	83,963,790	ذاتی وسائل اور ریاستی اداروں کے وسائل اور دیگر ذرائع کے ذریعے
11,025	10,500	10,000	45,396,000	35,179,010	ذاتی وسائل اور ریاستی اداروں کے وسائل اور دیگر ذرائع کے ذریعے
2,323,151,301	2,208,564,754	1,895,946,203	1,985,465,747	1,996,766,045	ذاتی وسائل اور ریاستی اداروں کے وسائل اور دیگر ذرائع کے ذریعے
434,045,709	554,483,659	592,808,001	339,893,687	279,996,672	ذاتی وسائل اور ریاستی اداروں کے وسائل اور دیگر ذرائع کے ذریعے
128,815,987	113,800,000	267,865,000	225,012,835	409,497,776	ذاتی وسائل اور ریاستی اداروں کے وسائل اور دیگر ذرائع کے ذریعے
17,847,113	17,967,089	22,058,710	22,919,708	21,519,608	ذاتی وسائل اور ریاستی اداروں کے وسائل اور دیگر ذرائع کے ذریعے
171,341,183	97,604,654	180,975,939	217,939,815	193,647,123	ذاتی وسائل اور ریاستی اداروں کے وسائل اور دیگر ذرائع کے ذریعے
200,685,119	207,635,299	326,730,526	336,819,782	262,846,794	ذاتی وسائل اور ریاستی اداروں کے وسائل اور دیگر ذرائع کے ذریعے
38,722,966	58,840,232	38,370,159	31,457,925	69,577,596	ذاتی وسائل اور ریاستی اداروں کے وسائل اور دیگر ذرائع کے ذریعے
45,278,227	55,684,769	50,342,729	54,021,160	83,189,352	ذاتی وسائل اور ریاستی اداروں کے وسائل اور دیگر ذرائع کے ذریعے
35,572,245	46,173,099	40,864,907	37,674,906	61,647,474	ذاتی وسائل اور ریاستی اداروں کے وسائل اور دیگر ذرائع کے ذریعے
3,272,587,588	3,889,076,102	3,659,707,938	4,176,140,336	3,277,638,906	میں سے
364,334,605	299,200,118	576,980,908	888,826,089	532,262,698	ذاتی وسائل اور ریاستی اداروں کے وسائل اور دیگر ذرائع کے ذریعے
490,000,000	290,000,000	553,758,360	361,418,795	819,600,353	ذاتی وسائل اور ریاستی اداروں کے وسائل اور دیگر ذرائع کے ذریعے (تعمیراتی)
771,740,275	928,964,736	862,588,442	1,441,595,715	1,469,256,240	ذاتی وسائل اور ریاستی اداروں کے وسائل اور دیگر ذرائع کے ذریعے (تعمیراتی)
1,625,623,265	2,349,971,945	1,614,994,931	1,166,168,787	390,309,308	ذاتی وسائل اور ریاستی اداروں کے وسائل اور دیگر ذرائع کے ذریعے
20,889,443	20,939,303	51,385,297	318,130,950	58,310,307	ذاتی وسائل اور ریاستی اداروں کے وسائل اور دیگر ذرائع کے ذریعے
-	-	-	-	7,900,000	ذاتی وسائل اور ریاستی اداروں کے وسائل اور دیگر ذرائع کے ذریعے
12,017,486,967	12,548,160,311	12,774,881,541	12,118,464,395	10,740,803,755	تعمیراتی اخراجات کے مجموعے

2012 ھىتى	2011 ھىتى	2010 ھىتى	2009 ھىتى	2008 ھىتى	
ھۆججەت ئىشلىتىش	ھۆججەت ئىشلىتىش	ھۆججەت ئىشلىتىش	ھۆججەت ئىشلىتىش	ھۆججەت ئىشلىتىش	
مۆلۈمەت	مۆلۈمەت	مۆلۈمەت	مۆلۈمەت	مۆلۈمەت	
نەزەرىيە	نەزەرىيە	نەزەرىيە	نەزەرىيە	نەزەرىيە	
					كەڭەيتىش ھۆججەت ئىشلىتىش
11,163,386,775	10,318,002,172	8,609,232,991	6,216,557,965	7,659,673,874	بۆسۈمچىلىك ھۆججەت ئىشلىتىش
6,272,720,829	5,444,129,153	3,482,835,403	2,653,898,303	3,366,752,720	ئۆزگەرتىش ھۆججەت ئىشلىتىش
648,477,137	623,928,762	539,701,865	872,917,366	1,043,011,539	سەمىمىيەت ھۆججەت ئىشلىتىش
3,377,490,185	3,284,514,241	3,031,048,081	2,018,391,128	2,644,668,818	ئۆزگەرتىش ھۆججەت ئىشلىتىش
40,000,000	44,000,000	47,000,000	60,000,000	81,193,549	ئۆزگەرتىش ھۆججەت ئىشلىتىش
8,000,000	8,000,000	8,000,000	8,992,000	7,072,407	سەمىمىيەت ھۆججەت ئىشلىتىش
50,000,000	50,000,000	45,000,000	50,000,000	55,550,636	ئۆزگەرتىش ھۆججەت ئىشلىتىش
166,698,624	163,430,016	155,647,642	552,359,168	461,424,205	ئۆزگەرتىش ھۆججەت ئىشلىتىش
600,000,000	700,000,000	1,300,000,000	-	-	ئۆزگەرتىش ھۆججەت ئىشلىتىش
737,051,469	1,100,869,542	1,440,967,885	1,774,483,808	1,137,607,190	ئۆزگەرتىش ھۆججەت ئىشلىتىش
-	217,600,000.00	384,000,000	637,500,000	382,499,235	ئۆزگەرتىش ھۆججەت ئىشلىتىش
737,051,469	883,269,542	1,056,967,885	1,136,983,808	755,107,955	ئۆزگەرتىش ھۆججەت ئىشلىتىش
11,900,438,244	11,418,871,714	10,050,200,876	7,991,041,773	8,797,281,064	كەڭەيتىش ھۆججەت ئىشلىتىش

10,563,386,775	9,618,002,172	7,309,232,991	6,216,557,965	7,659,673,874	ئۆزگەرتىش ھۆججەت ئىشلىتىش
1,337,051,469	1,800,869,542	2,740,967,885	1,774,483,808	1,137,607,190	ئۆزگەرتىش ھۆججەت ئىشلىتىش
11,900,438,244	11,418,871,714	10,050,200,876	7,991,041,773	8,797,281,064	كەڭەيتىش ھۆججەت ئىشلىتىش



پنجاب حکومت کے خزانے کے سالانہ رپورٹ 2010 - 2012

پندرہ سالہ پانچ سالہ پانچ سالہ پانچ سالہ پانچ سالہ

2012 سال	2011 سال	2010 سال	2009 سال	2008 سال	
پانچ سالہ	پانچ سالہ	پانچ سالہ	پانچ سالہ	پانچ سالہ	
مجموعی	مجموعی	مجموعی	مجموعی	مجموعی	
108,350,295	108,107,733	101,370,908	123,951,632	308,447,562	1 پندرہ سالہ پانچ سالہ پانچ سالہ
61,106,745	60,716,598	59,252,358	73,261,474	123,733,429	01.01 پندرہ سالہ پانچ سالہ پانچ سالہ
37,228,748	37,681,531	33,512,843	43,743,235	-	01.02 پندرہ سالہ پانچ سالہ پانچ سالہ
6,214,802	5,909,604	4,805,707	6,946,923	-	01.03 پندرہ سالہ پانچ سالہ پانچ سالہ
-	-	-	-	183,048,535	01.04 پندرہ سالہ پانچ سالہ پانچ سالہ
-	-	-	-	1,109,102	01.05 پندرہ سالہ پانچ سالہ پانچ سالہ
-	-	-	-	556,496	01.06 پندرہ سالہ پانچ سالہ پانچ سالہ
3,800,000	3,800,000	3,800,000	-	-	01.07 پندرہ سالہ پانچ سالہ پانچ سالہ
493,226,969	486,547,113	644,790,283	601,855,124	379,644,572	2 دس سالہ پانچ سالہ پانچ سالہ
120,603,893	109,700,339	124,452,186	122,165,241	61,700,844	02.01 پندرہ سالہ پانچ سالہ پانچ سالہ
10,110,085	9,995,174	10,992,276	38,754,389	2,418,496	02.02 پندرہ سالہ پانچ سالہ پانچ سالہ
200,460,163	205,576,053	304,356,052	205,765,816	151,289,750	02.03 پندرہ سالہ پانچ سالہ پانچ سالہ
26,786,744	30,741,629	149,475,441	-	22,313,937	02.02.01 پندرہ سالہ پانچ سالہ پانچ سالہ
-	-	-	-	1,147,687	02.02.02 پندرہ سالہ پانچ سالہ پانچ سالہ
13,534,721	13,314,109	11,795,994	17,669,823	4,135,139	02.02.03 پندرہ سالہ پانچ سالہ پانچ سالہ
13,351,612	13,158,944	11,471,648	19,153,704	6,191,315	02.02.04 پندرہ سالہ پانچ سالہ پانچ سالہ
92,447,961	95,095,384	83,698,942	104,507,213	92,262,793	02.02.05 پندرہ سالہ پانچ سالہ پانچ سالہ
19,127,818	18,777,099	16,869,660	22,138,847	9,456,875	02.02.06 پندرہ سالہ پانچ سالہ پانچ سالہ
18,092,933	17,694,018	16,420,844	18,559,674	8,291,823	02.02.07 پندرہ سالہ پانچ سالہ پانچ سالہ
11,177,286	10,953,058	9,495,068	15,182,187	6,125,260	02.02.08 پندرہ سالہ پانچ سالہ پانچ سالہ
5,941,088	5,841,812	5,128,455	8,554,368	1,364,921	02.02.09 پندرہ سالہ پانچ سالہ پانچ سالہ
39,221,166	39,946,655	62,303,366	117,418,141	88,982,910	02.04 پندرہ سالہ پانچ سالہ پانچ سالہ
15,297,879	15,045,541	24,255,135	20,189,208	19,347,463	02.05 پندرہ سالہ پانچ سالہ پانچ سالہ
13,041,453	12,823,067	15,463,678	13,891,265	13,257,673	02.06 پندرہ سالہ پانچ سالہ پانچ سالہ
15,727,151	15,526,282	18,350,365	16,367,577	8,742,913	02.07 پندرہ سالہ پانچ سالہ پانچ سالہ

2012 ھەتە	2011 ھەتە	2010 ھەتە	2009 ھەتە	2008 ھەتە	
ھۆججەت نۆمۇرى	ھۆججەت نۆمۇرى	ھۆججەت نۆمۇرى	ھۆججەت نۆمۇرى	ھۆججەت نۆمۇرى	
27,286,018	26,307,350	22,302,650	31,440,762	28,499,651	02.08 ھۆججەت نۆمۇرى ھۆججەت
21,467,346	21,057,218	24,136,761	25,900,000	4,037,057	02.09 ھۆججەت نۆمۇرى ھۆججەت
4,826,189	4,838,059	6,163,614	2,835,801	1,367,815	02.10 ھۆججەت نۆمۇرى ھۆججەت
6,233,065	6,139,927	5,907,290	7,126,924	-	02.11 ھۆججەت نۆمۇرى ھۆججەت
18,952,561	19,591,448	26,106,910	-	-	02.12 ھۆججەت نۆمۇرى ھۆججەت
4,041,011,670	4,557,250,273	4,642,761,807	2,857,863,042	1,629,818,116	3 ھۆججەت نۆمۇرى ھۆججەت
43,331,591	44,864,476	35,004,035	54,960,744	32,125,298	03.01 ھۆججەت نۆمۇرى ھۆججەت
3,395,522,297	3,955,050,920	4,092,448,090	2,331,873,784	1,228,712,766	03.02 ھۆججەت نۆمۇرى ھۆججەت
420,318,910	382,108,100	349,477,000	320,544,000	195,995,170	03.03 ھۆججەت نۆمۇرى ھۆججەت
10,779,165	12,598,614	10,976,477	18,897,487	20,550,676	03.04 ھۆججەت نۆمۇرى ھۆججەت
12,592,972	11,073,159	14,087,515	9,512,940	5,674,181	03.05 ھۆججەت نۆمۇرى ھۆججەت
133,322,439	128,195,850	119,002,818	99,667,824	117,201,603	03.06 ھۆججەت نۆمۇرى ھۆججەت
25,144,296	23,359,154	21,765,872	22,406,263	14,166,069	03.07 ھۆججەت نۆمۇرى ھۆججەت
-	-	-	-	5,913,519	03.08 ھۆججەت نۆمۇرى ھۆججەت
-	-	-	-	9,478,834	03.09 ھۆججەت نۆمۇرى ھۆججەت
636,590,682	619,352,468	569,803,696	613,001,718	575,252,786	4 ھۆججەت نۆمۇرى ھۆججەت
8,429,146	8,164,337	8,593,082	13,523,030	8,848,730	04.01 ھۆججەت نۆمۇرى ھۆججەت
628,161,536	611,188,131	561,210,614	599,478,688	566,404,056	04.02 ھۆججەت نۆمۇرى ھۆججەت
1,686,820,094	1,624,944,118	1,481,491,252	1,368,911,080	1,421,986,872	5 ھۆججەت نۆمۇرى ھۆججەت
31,982,984	50,596,675	41,844,988	50,095,563	14,181,836	05.01 ھۆججەت نۆمۇرى ھۆججەت
58,880,421	47,083,728	46,957,473	51,709,743	39,691,440	05.02 ھۆججەت نۆمۇرى ھۆججەت
5,814,270	5,616,599	5,293,193	5,370,388	3,640,317	05.03 ھۆججەت نۆمۇرى ھۆججەت
25,348,863	24,924,727	29,522,340	33,851,979	38,076,065	05.04 ھۆججەت نۆمۇرى ھۆججەت
2,936,853	2,851,508	2,609,905	3,362,293	2,656,084	05.05 ھۆججەت نۆمۇرى ھۆججەت
3,234,997	3,140,181	2,911,607	2,013,576	2,986,850	05.06 ھۆججەت نۆمۇرى ھۆججەت
3,021,804	2,944,095	2,735,004	3,228,939	2,696,831	05.07 ھۆججەت نۆمۇرى ھۆججەت
2,987,528	2,893,740	2,655,176	3,334,758	2,816,832	05.08 ھۆججەت نۆمۇرى ھۆججەت

2012 ھەتە	2011 ھەتە	2010 ھەتە	2009 ھەتە	2008 ھەتە	
ھۆججەت نۆمۇرى	ھۆججەت نۆمۇرى	ھۆججەت نۆمۇرى	ھۆججەت نۆمۇرى	ھۆججەت نۆمۇرى	
2,323,700	2,249,392	2,039,976	3,148,032	1,805,681	05.09 ھۆججەت نۆمۇرى ھۆججەت
10,757,441	11,255,434	10,618,414	10,658,410	11,687,657	05.10 ھۆججەت نۆمۇرى ھۆججەت نۆمۇرى ھۆججەت نۆمۇرى
748,217,676	659,745,433	627,720,856	655,429,490	595,970,454	05.11 ھۆججەت نۆمۇرى ھۆججەت نۆمۇرى
108,019,188	105,440,534	90,121,636	45,961,360	35,217,166	05.12 ھۆججەت نۆمۇرى ھۆججەت نۆمۇرى ھۆججەت نۆمۇرى
-	-	-	7,474,166	6,835,952	05.13 ھۆججەت نۆمۇرى ھۆججەت نۆمۇرى ھۆججەت نۆمۇرى
3,564,315	3,441,727	-	3,037,610	2,189,205	05.14 ھۆججەت نۆمۇرى ھۆججەت نۆمۇرى ھۆججەت نۆمۇرى
-	-	-	-	65,574,619	05.15 ھۆججەت نۆمۇرى ھۆججەت نۆمۇرى ھۆججەت نۆمۇرى
-	-	-	-	23,815,143	05.16 ھۆججەت نۆمۇرى ھۆججەت نۆمۇرى ھۆججەت نۆمۇرى
160,119,443	192,962,263	240,404,437	139,395,908	198,042,501	05.17 ھۆججەت نۆمۇرى ھۆججەت نۆمۇرى ھۆججەت نۆمۇرى
14,279,913	14,000,394	-	14,587,735	-	05.18 ھۆججەت نۆمۇرى ھۆججەت نۆمۇرى ھۆججەت نۆمۇرى
26,069,828	24,955,990	21,880,981	15,613,272	20,450,195	05.19 ھۆججەت نۆمۇرى ھۆججەت نۆمۇرى ھۆججەت نۆمۇرى
34,455,158	33,930,004	28,440,056	16,139,433	24,421,298	05.20 ھۆججەت نۆمۇرى ھۆججەت نۆمۇرى ھۆججەت نۆمۇرى
30,604,465	30,145,960	24,618,827	13,559,584	23,330,664	05.21 ھۆججەت نۆمۇرى ھۆججەت نۆمۇرى ھۆججەت نۆمۇرى
13,029,003	12,977,393	-	14,814,467	-	05.22 ھۆججەت نۆمۇرى ھۆججەت نۆمۇرى ھۆججەت نۆمۇرى
26,026,238	25,876,801	24,584,511	18,007,340	19,210,531	05.23 ھۆججەت نۆمۇرى ھۆججەت نۆمۇرى ھۆججەت نۆمۇرى
27,789,825	27,579,931	22,936,239	15,595,512	20,857,557	05.24 ھۆججەت نۆمۇرى ھۆججەت نۆمۇرى ھۆججەت نۆمۇرى
24,238,670	23,587,901	21,523,795	18,973,532	17,515,340	05.25 ھۆججەت نۆمۇرى ھۆججەت نۆمۇرى ھۆججەت نۆمۇرى
15,373,843	14,805,365	11,723,994	9,963,504	10,201,723	05.26 ھۆججەت نۆمۇرى ھۆججەت نۆمۇرى ھۆججەت نۆمۇرى
13,221,465	13,009,211	-	13,610,110	-	05.27 ھۆججەت نۆمۇرى ھۆججەت نۆمۇرى ھۆججەت نۆمۇرى
16,439,339	16,229,011	15,728,299	9,251,852	14,140,301	05.28 ھۆججەت نۆمۇرى ھۆججەت نۆمۇرى ھۆججەت نۆمۇرى
14,871,425	14,141,352	13,200,974	9,610,481	13,552,838	05.29 ھۆججەت نۆمۇرى ھۆججەت نۆمۇرى ھۆججەت نۆمۇرى
18,208,320	17,802,208	17,712,024	9,436,511	16,477,651	05.30 ھۆججەت نۆمۇرى ھۆججەت نۆمۇرى ھۆججەت نۆمۇرى
11,066,023	11,096,533	10,119,792	7,131,964	7,943,421	05.31 ھۆججەت نۆمۇرى ھۆججەت نۆمۇرى ھۆججەت نۆمۇرى
12,881,053	12,390,616	-	13,522,510	-	05.32 ھۆججەت نۆمۇرى ھۆججەت نۆمۇرى ھۆججەت نۆمۇرى
15,069,079	14,808,850	14,135,631	7,518,876	11,991,748	05.33 ھۆججەت نۆمۇرى ھۆججەت نۆمۇرى ھۆججەت نۆمۇرى
12,622,038	12,166,908	10,979,573	9,468,354	13,566,133	05.34 ھۆججەت نۆمۇرى ھۆججەت نۆمۇرى ھۆججەت نۆمۇرى
17,077,926	16,598,673	15,125,777	11,472,408	15,407,217	05.35 ھۆججەت نۆمۇرى ھۆججەت نۆمۇرى ھۆججەت نۆمۇرى
14,022,277	13,903,678	-	14,299,267	-	05.36 ھۆججەت نۆمۇرى ھۆججەت نۆمۇرى ھۆججەت نۆمۇرى
25,316,384	24,452,112	23,290,551	12,467,695	21,840,000	05.37 ھۆججەت نۆمۇرى ھۆججەت نۆمۇرى ھۆججەت نۆمۇرى
27,468,210	26,581,324	24,692,847	19,312,745	24,105,364	05.38 ھۆججەت نۆمۇرى ھۆججەت نۆمۇرى ھۆججەت نۆمۇرى

2012 ھەتە	2011 ھەتە	2010 ھەتە	2009 ھەتە	2008 ھەتە	
ھۆججەت نۆمۇرى	ھۆججەت نۆمۇرى	ھۆججەت نۆمۇرى	ھۆججەت نۆمۇرى	ھۆججەت نۆمۇرى	
14,862,084	14,615,563	-	14,788,467	-	05.39 ھۆججەت نۆمۇرى ھۆججەت نۆمۇرى
18,975,785	18,441,571	17,876,651	10,271,407	16,325,163	05.40 ھۆججەت نۆمۇرى ھۆججەت نۆمۇرى
9,098,591	9,044,128	8,934,416	17,836,543	25,259,127	05.41 ھۆججەت نۆمۇرى ھۆججەت نۆمۇرى
15,357,952	14,924,522	-	15,025,588	-	05.42 ھۆججەت نۆمۇرى ھۆججەت نۆمۇرى
12,422,583	12,948,714	12,322,551	8,097,420	12,190,650	05.43 ھۆججەت نۆمۇرى ھۆججەت نۆمۇرى
22,768,898	23,191,476	22,274,651	9,160,720	19,807,902	05.44 ھۆججەت نۆمۇرى ھۆججەت نۆمۇرى
15,994,236	15,591,893	13,954,107	1,301,568	15,137,821	05.45 ھۆججەت نۆمۇرى ھۆججەت نۆمۇرى
-	-	-	-	1,563,462	05.46 ھۆججەت نۆمۇرى ھۆججەت نۆمۇرى (ھۆججەت)
-	-	-	-	1,694,991	05.47 ھۆججەت نۆمۇرى ھۆججەت نۆمۇرى (ھۆججەت)
-	-	-	-	2,071,306	05.48 ھۆججەت نۆمۇرى ھۆججەت نۆمۇرى
-	-	-	-	5,039,836	05.49 ھۆججەت نۆمۇرى ھۆججەت نۆمۇرى
1,651,308,975	1,633,131,942	1,548,028,173	1,968,774,870	1,507,336,288	6 ھۆججەت نۆمۇرى ھۆججەت نۆمۇرى ھۆججەت نۆمۇرى
77,911,614	79,491,304	85,302,386	98,414,031	74,009,928	06.01 ھۆججەت نۆمۇرى ھۆججەت نۆمۇرى
12,243,796	12,364,865	12,276,127	22,303,546	16,421,251	06.02 ھۆججەت نۆمۇرى ھۆججەت نۆمۇرى
18,489,758	16,811,816	21,876,297	35,030,954	18,021,390	06.03 ھۆججەت نۆمۇرى ھۆججەت نۆمۇرى
16,213,474	13,659,925	16,027,176	19,635,110	12,100,926	06.04 ھۆججەت نۆمۇرى ھۆججەت نۆمۇرى
-	4,885,180	33,722,514	67,704,617	31,842,980	06.05 ھۆججەت نۆمۇرى ھۆججەت نۆمۇرى
-	-	1,750,000	7,078,955	3,682,272	06.06 ھۆججەت نۆمۇرى ھۆججەت نۆمۇرى
2,589,319	2,615,693	2,581,854	2,854,471	2,734,910	06.07 ھۆججەت نۆمۇرى ھۆججەت نۆمۇرى
15,796,983	15,757,117	14,232,425	29,779,805	20,342,839	06.08 ھۆججەت نۆمۇرى ھۆججەت نۆمۇرى
20,153,010	19,990,374	18,657,575	19,915,432	18,408,406	06.09 ھۆججەت نۆمۇرى ھۆججەت نۆمۇرى
27,295,619	26,985,903	24,588,981	27,314,868	26,455,159	06.10 ھۆججەت نۆمۇرى ھۆججەت نۆمۇرى
22,518,142	22,134,334	20,545,592	38,200,549	18,759,971	06.11 ھۆججەت نۆمۇرى ھۆججەت نۆمۇرى
29,497,700	29,364,664	26,939,468	21,252,725	23,653,667	06.12 ھۆججەت نۆمۇرى ھۆججەت نۆمۇرى
12,622,806	12,411,585	11,755,395	12,325,224	7,823,493	06.13 ھۆججەت نۆمۇرى ھۆججەت نۆمۇرى
20,969,317	20,603,841	19,376,835	27,721,968	18,978,115	06.14 ھۆججەت نۆمۇرى ھۆججەت نۆمۇرى
16,212,465	15,936,928	14,921,473	23,450,140	14,488,778	06.15 ھۆججەت نۆمۇرى ھۆججەت نۆمۇرى
14,573,116	14,384,757	13,588,705	25,048,100	14,408,884	06.16 ھۆججەت نۆمۇرى ھۆججەت نۆمۇرى

2012 ہفتہ	2011 ہفتہ	2010 ہفتہ	2009 ہفتہ	2008 ہفتہ	
موجودہ سال	موجودہ سال	موجودہ سال	موجودہ سال	موجودہ سال	
تعداد	تعداد	تعداد	تعداد	تعداد	
شہری	شہری	شہری	شہری	شہری	
16,552,931	16,319,704	15,401,427	24,075,716	14,702,341	06.17
13,614,772	13,406,111	12,680,670	18,777,958	11,387,321	06.18
16,417,212	16,202,879	14,749,807	21,364,654	16,656,558	06.19
14,758,182	14,490,778	13,678,796	19,454,908	12,718,261	06.20
9,018,561	19,047,400	8,803,188	6,626,056	6,217,863	06.21
11,657,322	11,436,199	10,648,578	8,120,806	9,172,854	06.22
9,579,060	9,421,141	8,791,984	6,332,927	8,963,870	06.23
8,566,750	8,390,470	7,876,286	5,758,900	7,144,093	06.24
7,794,999	7,639,721	7,188,841	10,388,358	6,677,952	06.25
9,799,064	9,595,715	8,953,680	12,883,931	7,218,630	06.26
12,804,630	12,623,343	11,953,115	17,282,771	11,599,893	06.27
14,154,652	13,920,407	13,027,119	16,367,505	10,598,905	06.28
6,569,680	6,465,846	6,060,060	10,608,351	6,710,692	06.29
7,605,839	7,450,242	7,016,596	10,138,958	5,565,786	06.30
8,486,398	8,311,939	7,798,879	11,478,516	7,297,370	06.31
12,907,714	12,605,856	11,850,412	11,208,985	6,213,848	06.32
9,573,085	9,370,618	8,810,023	12,903,885	6,252,548	06.33
11,852,949	11,643,263	10,952,643	14,612,267	10,037,847	06.34
14,344,090	14,111,946	13,188,890	9,652,853	11,760,474	06.35
14,383,750	14,142,083	13,068,014	20,742,656	13,271,805	06.36
9,947,939	9,746,438	9,017,923	12,079,550	7,091,624	06.37
9,778,393	9,587,843	8,987,855	7,892,019	7,428,395	06.38
10,805,190	10,601,270	9,969,956	13,299,801	8,752,554	06.39
7,247,972	7,114,459	6,660,738	8,730,020	5,208,639	06.40
5,513,272	5,408,023	5,105,856	7,353,975	4,375,836	06.41
9,225,886	9,027,902	8,524,765	10,516,216	5,535,762	06.42
13,938,952	13,757,069	12,499,007	10,595,381	12,342,653	06.43
6,133,234	6,029,717	5,702,940	5,231,340	5,141,065	06.44

2012 ھەتتە ھۆكۈمەت تەلەپ نەتىجىسى	2011 ھەتتە ھۆكۈمەت تەلەپ نەتىجىسى	2010 ھەتتە ھۆكۈمەت تەلەپ نەتىجىسى	2009 ھەتتە ھۆكۈمەت تەلەپ نەتىجىسى	2008 ھەتتە ھۆكۈمەت تەلەپ نەتىجىسى	
7,568,286	7,427,874	7,017,259	5,658,907	6,298,498	06.45 س. ھۆكۈمەت تەلەپ
11,973,625	11,702,048	11,092,144	6,860,729	6,564,461	06.46 س. ھۆكۈمەت تەلەپ
8,549,556	8,379,451	7,882,064	10,537,974	6,519,208	06.47 س. ئاسسىرىيەت تەلەپ
10,458,587	10,242,712	9,626,727	12,868,903	7,214,173	06.48 ك. ھۆكۈمەت تەلەپ
6,200,500	6,107,383	5,790,014	10,846,209	8,840,270	06.49 س. ئاسسىرىيەت تەلەپ
8,527,283	8,373,482	7,805,305	12,155,091	8,104,088	06.50 س. ھۆكۈمەت تەلەپ
7,885,069	7,728,420	7,269,373	13,242,442	5,717,968	06.51 س. ھۆكۈمەت تەلەپ
7,635,140	7,494,550	6,997,121	9,877,430	6,530,958	06.52 س. ھۆكۈمەت تەلەپ
7,882,247	7,729,763	7,288,426	10,539,327	7,001,787	06.53 ھ. ھۆكۈمەت تەلەپ
8,458,243	8,285,152	7,810,593	10,666,779	5,493,825	06.54 ھ. ھۆكۈمەت تەلەپ
15,194,162	14,915,568	13,817,783	10,885,210	10,263,603	06.55 ھ. ھۆكۈمەت تەلەپ
7,496,758	7,352,945	6,918,280	11,202,716	6,338,670	06.56 ھ. ھۆكۈمەت تەلەپ
7,807,513	7,661,462	7,246,908	7,396,091	5,680,397	06.57 ھ. ھۆكۈمەت تەلەپ
8,489,337	8,320,372	7,778,467	4,663,464	6,107,591	06.58 ھ. ھۆكۈمەت تەلەپ
8,963,810	8,771,273	8,248,185	10,902,474	6,382,724	06.59 ھ. ھۆكۈمەت تەلەپ
6,916,265	6,785,440	6,372,215	8,902,579	5,493,349	06.60 ھ. ھۆكۈمەت تەلەپ
7,449,273	7,299,254	6,846,224	10,534,629	6,318,502	06.61 ھ. ھۆكۈمەت تەلەپ
7,329,683	7,195,147	6,733,968	11,203,188	6,146,418	06.62 ھ. ھۆكۈمەت تەلەپ
8,880,869	8,707,569	8,201,933	11,209,672	6,994,741	06.63 ھ. ھۆكۈمەت تەلەپ
20,221,465	19,914,792	17,882,372	11,285,452	17,299,466	06.64 ھ. ھۆكۈمەت تەلەپ
10,056,013	9,881,739	9,349,417	13,345,426	8,598,951	06.65 ھ. ھۆكۈمەت تەلەپ
9,560,487	9,387,499	8,871,304	6,332,085	8,078,197	06.66 ھ. ھۆكۈمەت تەلەپ
112,190,156	104,828,973	98,705,694	132,451,243	-	06.67 ھ. ھۆكۈمەت تەلەپ
104,757,084	100,137,513	91,714,093	131,387,305	-	06.68 ھ. ھۆكۈمەت تەلەپ
67,732,811	66,759,996	57,670,907	133,365,668	-	06.69 ھ. ھۆكۈمەت تەلەپ
95,363,494	93,938,060	82,897,279	135,625,123	-	06.70 ھ. ھۆكۈمەت تەلەپ
41,517,319	41,006,822	33,491,933	124,610,038	-	06.71 ھ. ھۆكۈمەت تەلەپ
82,449,195	81,421,483	66,184,147	-	-	06.72 ھ. ھۆكۈمەت تەلەپ

2012 ھجرت مخارج مبلغ میلو	2011 ھجرت مخارج مبلغ میلو	2010 ھجرت مخارج مبلغ میلو	2009 ھجرت مخارج مبلغ میلو	2008 ھجرت مخارج مبلغ میلو	
113,391,581	107,572,908	100,296,787	-	-	06.73 راجہ محمد قاسم علی خان کی طرف سے منظور شدہ اخراجات
5,675,940	5,759,199	5,639,579	5,001,173	-	06.74 ڈیڑھ لاکھ روپے کے لئے راجہ محمد قاسم علی خان کی طرف سے منظور شدہ اخراجات
16,025,205	16,292,320	23,570,756	38,944,442	28,807,994	06.75 حکومتی طور پر منظور شدہ اخراجات / راجہ محمد قاسم علی خان کی طرف سے منظور شدہ اخراجات
19,713,850	15,201,446	14,399,819	25,904,515	16,951,484	06.76 ڈیڑھ لاکھ روپے کے لئے راجہ محمد قاسم علی خان کی طرف سے منظور شدہ اخراجات
12,570,481	12,781,154	9,961,164	15,426,467	11,877,958	06.77 ڈیڑھ لاکھ روپے کے لئے راجہ محمد قاسم علی خان کی طرف سے منظور شدہ اخراجات
7,421,864	7,460,026	7,557,392	9,448,725	6,463,547	06.78 ڈیڑھ لاکھ روپے کے لئے راجہ محمد قاسم علی خان کی طرف سے منظور شدہ اخراجات
13,665,218	13,923,631	10,260,429	19,049,657	11,526,819	06.79 ڈیڑھ لاکھ روپے کے لئے راجہ محمد قاسم علی خان کی طرف سے منظور شدہ اخراجات
6,337,574	6,438,040	5,570,266	7,824,532	6,562,590	06.80 ڈیڑھ لاکھ روپے کے لئے راجہ محمد قاسم علی خان کی طرف سے منظور شدہ اخراجات
3,529,183	3,640,778	3,132,794	4,450,026	2,888,142	06.81 ڈیڑھ لاکھ روپے کے لئے راجہ محمد قاسم علی خان کی طرف سے منظور شدہ اخراجات
1,522,153	1,525,832	1,557,229	2,048,983	1,494,328	06.82 ڈیڑھ لاکھ روپے کے لئے راجہ محمد قاسم علی خان کی طرف سے منظور شدہ اخراجات
3,953,794	4,001,767	3,630,749	4,419,950	3,653,077	06.83 ڈیڑھ لاکھ روپے کے لئے راجہ محمد قاسم علی خان کی طرف سے منظور شدہ اخراجات
4,689,127	4,732,431	4,388,159	6,931,944	8,563,831	06.84 ڈیڑھ لاکھ روپے کے لئے راجہ محمد قاسم علی خان کی طرف سے منظور شدہ اخراجات
2,397,467	2,430,929	3,394,331	3,667,120	-	06.85 ڈیڑھ لاکھ روپے کے لئے راجہ محمد قاسم علی خان کی طرف سے منظور شدہ اخراجات
11,693,959	11,814,911	11,492,657	20,247,567	12,690,153	06.86 ڈیڑھ لاکھ روپے کے لئے راجہ محمد قاسم علی خان کی طرف سے منظور شدہ اخراجات
2,545,062	2,598,099	2,503,208	3,336,457	1,722,753	06.86 ڈیڑھ لاکھ روپے کے لئے راجہ محمد قاسم علی خان کی طرف سے منظور شدہ اخراجات
92,527,229	97,910,000	90,000,000	100,000,000	112,700,279	06.87 ڈیڑھ لاکھ روپے کے لئے راجہ محمد قاسم علی خان کی طرف سے منظور شدہ اخراجات
-	-	-	-	93,882,247	06.88 ڈیڑھ لاکھ روپے کے لئے راجہ محمد قاسم علی خان کی طرف سے منظور شدہ اخراجات
-	-	-	-	89,406,684	06.89 ڈیڑھ لاکھ روپے کے لئے راجہ محمد قاسم علی خان کی طرف سے منظور شدہ اخراجات
-	-	-	-	106,915,286	06.90 ڈیڑھ لاکھ روپے کے لئے راجہ محمد قاسم علی خان کی طرف سے منظور شدہ اخراجات
-	-	-	-	101,750,967	06.91 ڈیڑھ لاکھ روپے کے لئے راجہ محمد قاسم علی خان کی طرف سے منظور شدہ اخراجات
-	-	-	-	91,460,315	06.92 ڈیڑھ لاکھ روپے کے لئے راجہ محمد قاسم علی خان کی طرف سے منظور شدہ اخراجات
-	-	-	-	711,818	06.93 ڈیڑھ لاکھ روپے کے لئے راجہ محمد قاسم علی خان کی طرف سے منظور شدہ اخراجات
-	-	-	-	12,718,511	06.94 ڈیڑھ لاکھ روپے کے لئے راجہ محمد قاسم علی خان کی طرف سے منظور شدہ اخراجات
-	-	-	-	53,273,897	06.95 ڈیڑھ لاکھ روپے کے لئے راجہ محمد قاسم علی خان کی طرف سے منظور شدہ اخراجات
879,029	902,595	1,830,970	1,007,400	533,354	06.96 ڈیڑھ لاکھ روپے کے لئے راجہ محمد قاسم علی خان کی طرف سے منظور شدہ اخراجات
9,108,291	9,095,029	8,616,121	-	-	06.97 ڈیڑھ لاکھ روپے کے لئے راجہ محمد قاسم علی خان کی طرف سے منظور شدہ اخراجات
6,028,141	6,027,437	5,604,777	-	-	06.98 ڈیڑھ لاکھ روپے کے لئے راجہ محمد قاسم علی خان کی طرف سے منظور شدہ اخراجات
-	-	-	-	614,001	06.99 ڈیڑھ لاکھ روپے کے لئے راجہ محمد قاسم علی خان کی طرف سے منظور شدہ اخراجات

2012 ھجرت موتونامہ مبلغ شرویت	2011 ھجرت موتونامہ مبلغ شرویت	2010 ھجرت موتونامہ مبلغ شرویت	2009 ھجرت موتونامہ مبلغ شرویت	2008 ھجرت موتونامہ مبلغ شرویت	
14,167,993	14,059,702	12,584,236	20,123,865	15,800,590	7 ھجرتوں کے مجموعے پر 2008 ھجرتوں کے مجموعے پر 2009 ھجرتوں کے مجموعے پر 2010 ھجرتوں کے مجموعے پر 2011 ھجرتوں کے مجموعے پر 2012 ھجرتوں کے مجموعے پر
11,600,002	11,510,781	10,164,725	17,647,246	13,828,337	07.01 ھجرتوں کے مجموعے پر 2008 ھجرتوں کے مجموعے پر 2009 ھجرتوں کے مجموعے پر 2010 ھجرتوں کے مجموعے پر 2011 ھجرتوں کے مجموعے پر 2012 ھجرتوں کے مجموعے پر
2,567,991	2,548,921	2,419,511	2,476,619	1,972,253	07.02 ھجرتوں کے مجموعے پر 2008 ھجرتوں کے مجموعے پر 2009 ھجرتوں کے مجموعے پر 2010 ھجرتوں کے مجموعے پر 2011 ھجرتوں کے مجموعے پر 2012 ھجرتوں کے مجموعے پر
132,104,754	127,841,381	116,954,828	127,772,503	133,746,351	8 ھجرتوں کے مجموعے پر 2008 ھجرتوں کے مجموعے پر 2009 ھجرتوں کے مجموعے پر 2010 ھجرتوں کے مجموعے پر 2011 ھجرتوں کے مجموعے پر 2012 ھجرتوں کے مجموعے پر
37,794,080	37,561,191	32,640,693	50,148,439	35,736,862	08.01 ھجرتوں کے مجموعے پر 2008 ھجرتوں کے مجموعے پر 2009 ھجرتوں کے مجموعے پر 2010 ھجرتوں کے مجموعے پر 2011 ھجرتوں کے مجموعے پر 2012 ھجرتوں کے مجموعے پر
4,850,373	4,661,885	3,997,640	3,164,983	-	08.02 ھجرتوں کے مجموعے پر 2008 ھجرتوں کے مجموعے پر 2009 ھجرتوں کے مجموعے پر 2010 ھجرتوں کے مجموعے پر 2011 ھجرتوں کے مجموعے پر 2012 ھجرتوں کے مجموعے پر
7,988,296	7,380,912	6,759,474	6,623,203	8,469,881	08.03 ھجرتوں کے مجموعے پر 2008 ھجرتوں کے مجموعے پر 2009 ھجرتوں کے مجموعے پر 2010 ھجرتوں کے مجموعے پر 2011 ھجرتوں کے مجموعے پر 2012 ھجرتوں کے مجموعے پر
8,757,405	8,393,839	7,666,808	8,743,654	8,834,774	08.04 ھجرتوں کے مجموعے پر 2008 ھجرتوں کے مجموعے پر 2009 ھجرتوں کے مجموعے پر 2010 ھجرتوں کے مجموعے پر 2011 ھجرتوں کے مجموعے پر 2012 ھجرتوں کے مجموعے پر
9,515,618	9,321,119	8,536,881	8,818,604	11,813,298	08.05 ھجرتوں کے مجموعے پر 2008 ھجرتوں کے مجموعے پر 2009 ھجرتوں کے مجموعے پر 2010 ھجرتوں کے مجموعے پر 2011 ھجرتوں کے مجموعے پر 2012 ھجرتوں کے مجموعے پر
10,737,139	9,091,892	8,695,929	7,944,862	8,842,472	08.06 ھجرتوں کے مجموعے پر 2008 ھجرتوں کے مجموعے پر 2009 ھجرتوں کے مجموعے پر 2010 ھجرتوں کے مجموعے پر 2011 ھجرتوں کے مجموعے پر 2012 ھجرتوں کے مجموعے پر
3,012,887	2,979,012	2,782,227	2,715,585	2,813,718	08.07 ھجرتوں کے مجموعے پر 2008 ھجرتوں کے مجموعے پر 2009 ھجرتوں کے مجموعے پر 2010 ھجرتوں کے مجموعے پر 2011 ھجرتوں کے مجموعے پر 2012 ھجرتوں کے مجموعے پر
5,679,173	5,622,871	5,176,480	5,550,158	7,070,293	08.08 ھجرتوں کے مجموعے پر 2008 ھجرتوں کے مجموعے پر 2009 ھجرتوں کے مجموعے پر 2010 ھجرتوں کے مجموعے پر 2011 ھجرتوں کے مجموعے پر 2012 ھجرتوں کے مجموعے پر
8,023,968	7,912,430	6,538,990	6,890,605	6,831,518	08.09 ھجرتوں کے مجموعے پر 2008 ھجرتوں کے مجموعے پر 2009 ھجرتوں کے مجموعے پر 2010 ھجرتوں کے مجموعے پر 2011 ھجرتوں کے مجموعے پر 2012 ھجرتوں کے مجموعے پر
5,272,583	5,038,058	4,980,775	4,397,853	5,130,778	08.10 ھجرتوں کے مجموعے پر 2008 ھجرتوں کے مجموعے پر 2009 ھجرتوں کے مجموعے پر 2010 ھجرتوں کے مجموعے پر 2011 ھجرتوں کے مجموعے پر 2012 ھجرتوں کے مجموعے پر
4,832,811	4,731,657	4,421,008	4,240,613	7,308,095	08.11 ھجرتوں کے مجموعے پر 2008 ھجرتوں کے مجموعے پر 2009 ھجرتوں کے مجموعے پر 2010 ھجرتوں کے مجموعے پر 2011 ھجرتوں کے مجموعے پر 2012 ھجرتوں کے مجموعے پر
8,720,293	8,726,667	8,416,805	6,742,883	7,989,348	08.12 ھجرتوں کے مجموعے پر 2008 ھجرتوں کے مجموعے پر 2009 ھجرتوں کے مجموعے پر 2010 ھجرتوں کے مجموعے پر 2011 ھجرتوں کے مجموعے پر 2012 ھجرتوں کے مجموعے پر
5,518,505	5,285,628	5,225,171	3,324,194	3,400,523	08.13 ھجرتوں کے مجموعے پر 2008 ھجرتوں کے مجموعے پر 2009 ھجرتوں کے مجموعے پر 2010 ھجرتوں کے مجموعے پر 2011 ھجرتوں کے مجموعے پر 2012 ھجرتوں کے مجموعے پر
5,722,331	5,516,377	5,695,021	3,320,029	3,544,550	08.14 ھجرتوں کے مجموعے پر 2008 ھجرتوں کے مجموعے پر 2009 ھجرتوں کے مجموعے پر 2010 ھجرتوں کے مجموعے پر 2011 ھجرتوں کے مجموعے پر 2012 ھجرتوں کے مجموعے پر
-	-	-	-	8,317,095	08.15 ھجرتوں کے مجموعے پر 2008 ھجرتوں کے مجموعے پر 2009 ھجرتوں کے مجموعے پر 2010 ھجرتوں کے مجموعے پر 2011 ھجرتوں کے مجموعے پر 2012 ھجرتوں کے مجموعے پر
5,679,292	5,617,843	5,420,926	5,146,838	7,643,146	08.16 ھجرتوں کے مجموعے پر 2008 ھجرتوں کے مجموعے پر 2009 ھجرتوں کے مجموعے پر 2010 ھجرتوں کے مجموعے پر 2011 ھجرتوں کے مجموعے پر 2012 ھجرتوں کے مجموعے پر
1,334,443,989	1,360,051,343	1,188,482,196	1,335,108,986	1,378,291,694	9 ھجرتوں کے مجموعے پر 2008 ھجرتوں کے مجموعے پر 2009 ھجرتوں کے مجموعے پر 2010 ھجرتوں کے مجموعے پر 2011 ھجرتوں کے مجموعے پر 2012 ھجرتوں کے مجموعے پر
55,600,101	54,520,697	73,820,429	151,343,735	147,124,180	09.01 ھجرتوں کے مجموعے پر 2008 ھجرتوں کے مجموعے پر 2009 ھجرتوں کے مجموعے پر 2010 ھجرتوں کے مجموعے پر 2011 ھجرتوں کے مجموعے پر 2012 ھجرتوں کے مجموعے پر
17,471,604	17,090,866	16,087,517	21,538,099	34,641,001	09.02 ھجرتوں کے مجموعے پر 2008 ھجرتوں کے مجموعے پر 2009 ھجرتوں کے مجموعے پر 2010 ھجرتوں کے مجموعے پر 2011 ھجرتوں کے مجموعے پر 2012 ھجرتوں کے مجموعے پر
-	-	-	-	391,770,561	09.03 ھجرتوں کے مجموعے پر 2008 ھجرتوں کے مجموعے پر 2009 ھجرتوں کے مجموعے پر 2010 ھجرتوں کے مجموعے پر 2011 ھجرتوں کے مجموعے پر 2012 ھجرتوں کے مجموعے پر

2012 ھەتەر ھۆكۈمەت تەنچە ئىزىتىش	2011 ھەتەر ھۆكۈمەت تەنچە ئىزىتىش	2010 ھەتەر ھۆكۈمەت تەنچە ئىزىتىش	2009 ھەتەر ھۆكۈمەت تەنچە ئىزىتىش	2008 ھەتەر ھۆكۈمەت تەنچە ئىزىتىش	
282,888,511	272,132,294	248,842,204	317,662,050	302,314,225	09.04 ھۆكۈمەت تەنچە ئىزىتىش
41,968,843	40,587,751	34,684,762	26,762,524	22,689,583	09.05 ھۆكۈمەت تەنچە ئىزىتىش / ھۆكۈمەت تەنچە ئىزىتىش
28,566,775	24,940,920	25,676,098	17,379,011	18,218,237	09.06 ھۆكۈمەت تەنچە ئىزىتىش / ھۆكۈمەت تەنچە ئىزىتىش
41,717,765	39,761,096	34,801,319	31,853,194	22,831,878	09.07 ھۆكۈمەت تەنچە ئىزىتىش / ھۆكۈمەت تەنچە ئىزىتىش
14,852,735	14,319,542	13,250,432	11,519,549	11,029,239	09.08 ھۆكۈمەت تەنچە ئىزىتىش / ھۆكۈمەت تەنچە ئىزىتىش
56,220,224	52,518,343	47,630,265	22,045,642	20,650,019	09.09 ھۆكۈمەت تەنچە ئىزىتىش / ھۆكۈمەت تەنچە ئىزىتىش
50,720,179	45,026,089	42,728,399	18,590,611	17,976,645	09.10 ھۆكۈمەت تەنچە ئىزىتىش / ھۆكۈمەت تەنچە ئىزىتىش
54,429,240	52,303,270	47,377,268	9,920,018	11,488,223	09.11 ھۆكۈمەت تەنچە ئىزىتىش
17,323,019	16,272,437	13,861,482	14,574,548	10,080,757	09.12 ھۆكۈمەت تەنچە ئىزىتىش
14,314,595	13,293,933	12,627,692	11,720,724	9,120,219	09.13 ھۆكۈمەت تەنچە ئىزىتىش
16,025,812	14,946,398	14,172,011	12,703,678	11,375,414	09.14 ھۆكۈمەت تەنچە ئىزىتىش
22,989,647	17,852,014	16,440,683	12,830,427	12,231,799	09.15 ھۆكۈمەت تەنچە ئىزىتىش
23,813,142	21,128,850	18,691,411	10,673,404	11,249,328	09.16 ھۆكۈمەت تەنچە ئىزىتىش
18,616,087	17,522,418	14,704,779	12,680,470	9,120,559	09.17 ھۆكۈمەت تەنچە ئىزىتىش
11,121,825	14,004,715	10,410,020	7,272,564	4,601,568	09.18 ھۆكۈمەت تەنچە ئىزىتىش
25,167,409	24,343,008	22,765,969	10,747,905	9,067,659	09.19 ھۆكۈمەت تەنچە ئىزىتىش
25,107,170	24,281,433	22,792,818	11,241,084	9,601,564	09.20 ھۆكۈمەت تەنچە ئىزىتىش
14,638,912	13,598,752	12,447,976	12,656,865	10,223,114	09.21 ھۆكۈمەت تەنچە ئىزىتىش
30,651,420	29,188,394	27,149,979	9,676,932	10,256,501	09.22 ھۆكۈمەت تەنچە ئىزىتىش
16,801,521	16,691,097	15,577,105	12,663,188	12,220,575	09.23 ھۆكۈمەت تەنچە ئىزىتىش
3,246,513	3,178,593	2,999,591	3,793,038	2,443,770	09.24 ھۆكۈمەت تەنچە ئىزىتىش
9,664,274	9,370,951	9,163,240	5,773,192	5,365,052	09.25 ھۆكۈمەت تەنچە ئىزىتىش
21,412,613	20,170,699	19,529,624	13,569,923	24,982,560	09.26 ھۆكۈمەت تەنچە ئىزىتىش
9,508,213	9,157,430	9,108,697	14,059,948	14,075,251	09.27 ھۆكۈمەت تەنچە ئىزىتىش
50,356,227	44,424,800	48,190,800	61,207,267	47,629,430	09.28 ھۆكۈمەت تەنچە ئىزىتىش
16,027,101	15,473,601	14,490,568	17,428,472	18,443,849	09.29 ھۆكۈمەت تەنچە ئىزىتىش
261,932,377	264,906,024	187,605,659	286,218,461	-	09.30 ھۆكۈمەت تەنچە ئىزىتىش

2012 ھەتتە	2011 ھەتتە	2010 ھەتتە	2009 ھەتتە	2008 ھەتتە	
ھۆججەت نۆمۇرى	ھۆججەت نۆمۇرى	ھۆججەت نۆمۇرى	ھۆججەت نۆمۇرى	ھۆججەت نۆمۇرى	
17,716,081	16,570,643	15,434,613	14,472,917	19,447,916	09.31 ئۆزبېك ئىستانىمىنىڭ ئىقتىسادىنى ئۆزگەرتىش ھەققىدە
7,045,023	6,784,836	6,780,212	7,259,974	5,211,894	09.32 ئۆزبېك ئىستانىمىنىڭ ئىقتىسادىنى ئۆزگەرتىش ھەققىدە
35,471,534	60,511,866	32,293,325	70,406,321	-	09.33 ئۆزبېك ئىستانىمىنىڭ ئىقتىسادىنى ئۆزگەرتىش ھەققىدە
1,708,304	54,489,365	39,137,993	42,162,315	47,121,538	09.34 ئۆزبېك ئىستانىمىنىڭ ئىقتىسادىنى ئۆزگەرتىش ھەققىدە
4,352,269	4,261,019	3,921,457	6,156,075	6,442,504	09.35 ئۆزبېك ئىستانىمىنىڭ ئىقتىسادىنى ئۆزگەرتىش ھەققىدە
1,398,418	1,345,999	961,213	3,377,710	-	09.36 ئۆزبېك ئىستانىمىنىڭ ئىقتىسادىنى ئۆزگەرتىش ھەققىدە
-	-	-	-	745,663	09.37 ئۆزبېك ئىستانىمىنىڭ ئىقتىسادىنى ئۆزگەرتىش ھەققىدە
-	-	-	-	14,222,351	09.38 ئۆزبېك ئىستانىمىنىڭ ئىقتىسادىنى ئۆزگەرتىش ھەققىدە
-	-	-	-	50,497,182	09.39 ئۆزبېك ئىستانىمىنىڭ ئىقتىسادىنى ئۆزگەرتىش ھەققىدە
13,598,506	13,081,200	12,324,586	21,167,151	1,779,886	09.40 ئۆزبېك ئىستانىمىنىڭ ئىقتىسادىنى ئۆزگەرتىش ھەققىدە
18,005,674	17,857,357	15,022,900	18,232,818	21,225,887	10 ئۆزبېك ئىستانىمىنىڭ ئىقتىسادىنى ئۆزگەرتىش ھەققىدە
18,005,674	17,857,357	15,022,900	18,232,818	12,869,434	10.01 ئۆزبېك ئىستانىمىنىڭ ئىقتىسادىنى ئۆزگەرتىش ھەققىدە
-	-	-	-	8,356,453	10.02 ئۆزبېك ئىستانىمىنىڭ ئىقتىسادىنى ئۆزگەرتىش ھەققىدە
98,853,493	99,206,964	107,073,260	136,044,120	240,688,751	11 ئۆزبېك ئىستانىمىنىڭ ئىقتىسادىنى ئۆزگەرتىش ھەققىدە
16,732,935	14,730,752	11,354,681	12,374,054	10,534,933	11.01 ئۆزبېك ئىستانىمىنىڭ ئىقتىسادىنى ئۆزگەرتىش ھەققىدە
1,545,621	1,492,064	1,458,471	1,437,786	1,330,106	11.02 ئۆزبېك ئىستانىمىنىڭ ئىقتىسادىنى ئۆزگەرتىش ھەققىدە
19,240,965	18,070,181	31,448,743	67,262,540	64,299,616	11.03 ئۆزبېك ئىستانىمىنىڭ ئىقتىسادىنى ئۆزگەرتىش ھەققىدە
7,282,847	7,183,133	5,322,744	10,930,974	16,216,220	11.04 ئۆزبېك ئىستانىمىنىڭ ئىقتىسادىنى ئۆزگەرتىش ھەققىدە
-	-	-	-	44,853,214	11.05 ئۆزبېك ئىستانىمىنىڭ ئىقتىسادىنى ئۆزگەرتىش ھەققىدە
-	-	-	-	63,588,162	11.06 ئۆزبېك ئىستانىمىنىڭ ئىقتىسادىنى ئۆزگەرتىش ھەققىدە
7,569,049	7,771,587	7,377,128	6,095,695	8,468,661	11.07 ئۆزبېك ئىستانىمىنىڭ ئىقتىسادىنى ئۆزگەرتىش ھەققىدە
14,351,587	13,886,093	12,279,744	16,977,045	13,509,928	11.08 ئۆزبېك ئىستانىمىنىڭ ئىقتىسادىنى ئۆزگەرتىش ھەققىدە
2,483,581	2,465,157	2,115,672	2,262,868	1,745,114	11.09 ئۆزبېك ئىستانىمىنىڭ ئىقتىسادىنى ئۆزگەرتىش ھەققىدە
3,707,015	3,729,061	4,100,957	4,162,959	2,490,618	11.10 ئۆزبېك ئىستانىمىنىڭ ئىقتىسادىنى ئۆزگەرتىش ھەققىدە
25,939,893	29,878,936	31,615,120	14,540,199	13,652,179	11.11 ئۆزبېك ئىستانىمىنىڭ ئىقتىسادىنى ئۆزگەرتىش ھەققىدە

2012 ھەتە مەقسەتلىك مەبلەغ مىليون	2011 ھەتە مەقسەتلىك مەبلەغ مىليون	2010 ھەتە مەقسەتلىك مەبلەغ مىليون	2009 ھەتە مەقسەتلىك مەبلەغ مىليون	2008 ھەتە مەقسەتلىك مەبلەغ مىليون	
142,412,470	151,609,237	119,910,984	200,282,344	134,210,753	12 جەمئىيەتتىكى ھۆكۈمەت رەھبەرلىرى، ھۆكۈمەت خىزمەتچىلىرىنىڭ ئۆزلىرىگە بېرىلگەن قۇرۇلۇش مەبلەغى
58,376,586	80,354,956	37,020,183	63,294,154	86,094,731	12.01 جەمئىيەتتىكى ھۆكۈمەت رەھبەرلىرى، ھۆكۈمەت خىزمەتچىلىرىنىڭ
23,070,291	12,475,851	11,002,464	13,088,024	14,408,061	12.02 ئۆزلىرىگە بېرىلگەن قۇرۇلۇش مەبلەغى
6,349,974	6,103,819	5,477,367	8,422,916	7,172,750	12.03 جەمئىيەتتىكى ھۆكۈمەت رەھبەرلىرى، ھۆكۈمەت خىزمەتچىلىرىنىڭ
-	-	-	-	953,013	12.04 جەمئىيەتتىكى ھۆكۈمەت رەھبەرلىرى، ھۆكۈمەت خىزمەتچىلىرىنىڭ
-	-	-	-	4,579,301	12.05 ئۆزلىرىگە بېرىلگەن قۇرۇلۇش مەبلەغى
-	-	-	-	19,799,626	12.06 جەمئىيەتتىكى ھۆكۈمەت رەھبەرلىرى، ھۆكۈمەت خىزمەتچىلىرىنىڭ
23,189,533	22,943,282	23,254,345	73,763,564	-	12.07 جەمئىيەتتىكى ھۆكۈمەت رەھبەرلىرى، ھۆكۈمەت خىزمەتچىلىرىنىڭ ئۆزلىرىگە بېرىلگەن قۇرۇلۇش مەبلەغى
-	-	-	-	1,203,271	12.08 جەمئىيەتتىكى ھۆكۈمەت رەھبەرلىرى، ھۆكۈمەت خىزمەتچىلىرىنىڭ
31,426,086	29,731,329	43,156,625	41,713,686	-	12.09 جەمئىيەتتىكى ھۆكۈمەت رەھبەرلىرى، ھۆكۈمەت خىزمەتچىلىرىنىڭ
-	-	-	-	-	12.10 جەمئىيەتتىكى ھۆكۈمەت رەھبەرلىرى، ھۆكۈمەت خىزمەتچىلىرىنىڭ
351,599,089	280,484,743	509,669,935	677,568,780	926,929,232	13 جەمئىيەتتىكى ھۆكۈمەت رەھبەرلىرى، ھۆكۈمەت خىزمەتچىلىرىنىڭ ئۆزلىرىگە بېرىلگەن قۇرۇلۇش مەبلەغى
45,951,208	66,002,368	273,026,580	311,296,967	289,946,248	13.01 جەمئىيەتتىكى ھۆكۈمەت رەھبەرلىرى، ھۆكۈمەت خىزمەتچىلىرىنىڭ
12,800,513	13,661,369	15,522,742	15,520,244	21,334,752	13.02 جەمئىيەتتىكى ھۆكۈمەت رەھبەرلىرى، ھۆكۈمەت خىزمەتچىلىرىنىڭ
-	-	-	-	157,366,325	13.03 جەمئىيەتتىكى ھۆكۈمەت رەھبەرلىرى، ھۆكۈمەت خىزمەتچىلىرىنىڭ ئۆزلىرىگە بېرىلگەن قۇرۇلۇش مەبلەغى
-	-	-	-	29,403,354	13.04 جەمئىيەتتىكى ھۆكۈمەت رەھبەرلىرى، ھۆكۈمەت خىزمەتچىلىرىنىڭ
83,150,515	82,955,600	78,052,197	84,841,389	113,409,970	13.05 جەمئىيەتتىكى ھۆكۈمەت رەھبەرلىرى، ھۆكۈمەت خىزمەتچىلىرىنىڭ
31,754,963	40,793,507	54,895,985	91,456,152	95,339,582	13.06 جەمئىيەتتىكى ھۆكۈمەت رەھبەرلىرى، ھۆكۈمەت خىزمەتچىلىرىنىڭ ئۆزلىرىگە بېرىلگەن قۇرۇلۇش مەبلەغى
24,505,047	24,012,421	31,034,552	29,741,703	26,393,821	13.07 جەمئىيەتتىكى ھۆكۈمەت رەھبەرلىرى، ھۆكۈمەت خىزمەتچىلىرىنىڭ
13,100,453	12,930,910	13,786,044	15,209,852	-	13.08 جەمئىيەتتىكى ھۆكۈمەت رەھبەرلىرى، ھۆكۈمەت خىزمەتچىلىرىنىڭ
8,443,439	8,376,075	9,231,833	10,564,875	7,430,569	13.09 جەمئىيەتتىكى ھۆكۈمەت رەھبەرلىرى، ھۆكۈمەت خىزمەتچىلىرىنىڭ
1,241,808	1,224,505	1,747,656	1,969,171	703,782	13.10 جەمئىيەتتىكى ھۆكۈمەت رەھبەرلىرى، ھۆكۈمەت خىزمەتچىلىرىنىڭ
129,922,935	29,799,780	31,639,100	115,013,458	173,033,936	13.11 جەمئىيەتتىكى ھۆكۈمەت رەھبەرلىرى، ھۆكۈمەت خىزمەتچىلىرىنىڭ
-	-	-	-	9,099,038	13.12 جەمئىيەتتىكى ھۆكۈمەت رەھبەرلىرى، ھۆكۈمەت خىزمەتچىلىرىنىڭ
728,208	728,208	733,246	1,954,969	914,197	13.13 جەمئىيەتتىكى ھۆكۈمەت رەھبەرلىرى، ھۆكۈمەت خىزمەتچىلىرىنىڭ
-	-	-	-	2,553,658	13.14 جەمئىيەتتىكى ھۆكۈمەت رەھبەرلىرى، ھۆكۈمەت خىزمەتچىلىرىنىڭ



مركز الميزانية العامة - 2010 - 2012

المصارف العامة - 2008 - 2012

2012 م	2011 م	2010 م	2009 م	2008 م	
مليون دينار	مليون دينار	مليون دينار	مليون دينار	مليون دينار	
6,272,720,829	5,444,129,153	3,482,835,403	2,653,898,303	3,366,752,720	المصارف العامة
2,509,161,170	2,248,321,742	1,993,854,934	1,789,974,360	2,448,792,966	1 مصرف الكويت
-	-	418,678,023	525,125,780	566,546,033	2 مصرف قطر
1,857,300,000	1,603,800,000	358,000,000	-	-	3 مصرف البحرين
658,056,000	457,967,000	-	-	-	4 مصرف عمان
303,763,804	258,742,448	170,700,365	245,714,018	240,788,237	5 مصرف مصر
201,893,953	184,299,960	143,663,817	-	-	6 مصرف ليبيا
1,684,665	2,105,831	2,632,289	3,290,361	5,384,826	7 مصرف العراق
634,000,000	588,000,000	300,000,000	-	-	8 مصرف سوريا
51,473,791	49,022,658	46,688,246	44,230,706	41,023,715	9 مصرف اليمن
6,083,085	6,022,856	5,963,224	5,856,993	6,433,976	10 مصرف السودان
23,666,207	22,539,245	21,465,948	20,443,760	23,538,870	11 مصرف الصومال
25,638,154	23,307,413	21,188,557	19,262,325	34,244,097	12 مصرف السودان
648,477,137	623,928,762	539,701,865	872,917,366	1,043,011,539	المصارف الأجنبية
47,484,374	46,014,778	46,022,295	67,600,000	2,500,000	13 مصرف قطر - مصرف قطر
11,712,853	8,892,278	-	3,000,000	2,000,000	14 مصرف قطر - مصرف قطر
120,000,000	120,000,000	123,000,000	146,746,121	266,179,630	15 مصرف قطر - مصرف قطر
48,000,000	48,000,000	49,200,000	60,000,000	60,000,000	16 مصرف قطر - مصرف قطر
26,880,000	26,320,000	28,700,000	34,973,339	171,506,451	17 مصرف قطر - مصرف قطر
-	-	225,958	935,211	4,315,437	18 مصرف قطر - مصرف قطر
-	-	-	-	5,493,320	19 مصرف قطر - مصرف قطر
265,294,080	265,294,080	166,950,163	447,803,000	392,513,495	20 مصرف قطر - مصرف قطر
28,517,398	25,665,658	23,384,266	24,702,948	27,447,720	21 مصرف قطر - مصرف قطر
3,690,960	3,489,360	3,314,850	7,390,970	-	22 مصرف قطر - مصرف قطر
36,506,080	34,009,664	62,267,520	58,081,070	54,499,015	23 مصرف قطر - مصرف قطر
11,200,000	11,200,000	6,404,200	7,814,287	7,980,540	24 مصرف قطر - مصرف قطر
-	-	-	-	1,000,000	25 مصرف قطر - مصرف قطر
17,680,000	7,072,000	5,436,600	-	-	26 مصرف قطر - مصرف قطر
31,511,392	27,970,944	24,796,013	13,870,420	47,575,931	27 مصرف قطر - مصرف قطر

2012 ھجری	2011 ھجری	2010 ھجری	2009 ھجری	2008 ھجری	
موجودہ	موجودہ	موجودہ	موجودہ	موجودہ	
شہریہ	شہریہ	شہریہ	شہریہ	شہریہ	
3,377,490,185	3,284,514,241	3,031,048,081	2,018,391,128	2,644,668,818	ذرائع درآمدی مجموعی
27,828,671	27,553,140	27,280,337	27,010,234	20,249,688	28 سہ ماہی درآمدی درآمدی درآمدی
1,872,778,837	1,790,471,467	1,740,886,442	901,300,022	1,403,171,480	29 برآمدی درآمدی
44,929,751	44,929,751	44,929,751	59,537,988	81,347,917	30 درآمدی درآمدی درآمدی درآمدی
19,830,123	19,830,118	18,847,040	4,724,551	12,501,196	31 درآمدی درآمدی درآمدی درآمدی
60,000,000	60,000,000	50,000,000	-	-	32 درآمدی درآمدی
85,180,981	80,147,480	77,434,260	78,300,318	133,633,602	33 درآمدی درآمدی
-	-	-	5,046,409	5,372,872	34 درآمدی درآمدی درآمدی درآمدی
372,626,200	366,507,250	218,940,300	152,936,006	198,332,267	35 درآمدی درآمدی
122,452,000	111,320,000	101,200,000	92,000,000	82,298,755	36 درآمدی درآمدی درآمدی درآمدی
21,205,207	19,634,451	18,180,047	28,407,451	5,797,575	37 درآمدی درآمدی درآمدی درآمدی
26,454,165	26,192,242	25,932,913	25,676,152	30,551,058	38 درآمدی درآمدی درآمدی درآمدی
240,234,705	269,242,569	245,272,791	234,798,586	167,787,045	39 درآمدی درآمدی درآمدی درآمدی
164,954,739	172,163,994	186,441,158	119,411,176	126,804,460	40 درآمدی درآمدی درآمدی درآمدی
153,272,730	139,338,846	126,671,678	147,122,123	187,963,662	41 درآمدی درآمدی درآمدی درآمدی
19,116,195	18,205,900	17,338,952	16,513,288	9,054,370	42 درآمدی درآمدی درآمدی درآمدی
7,236,091	6,891,515	6,563,348	6,250,808	6,295,151	43 درآمدی درآمدی درآمدی درآمدی
13,427,151	12,787,763	12,178,822	11,598,878	10,055,680	44 درآمدی درآمدی درآمدی درآمدی
72,397,041	68,949,566	65,666,253	66,038,582	84,206,150	45 درآمدی درآمدی درآمدی درآمدی
31,592,515	30,088,110	28,655,342	10,643,654	42,330,467	46 درآمدی درآمدی درآمدی درآمدی
21,973,083	20,260,079	18,628,647	31,074,902	36,915,423	47 درآمدی درآمدی درآمدی درآمدی
10,298,688,151	9,352,572,156	7,053,585,349	5,545,206,797	7,054,433,077	48 درآمدی درآمدی درآمدی درآمدی
40,000,000	44,000,000	47,000,000	60,000,000	81,193,549	49 درآمدی درآمدی درآمدی درآمدی
8,000,000	8,000,000	8,000,000	8,992,000	7,072,407	50 درآمدی درآمدی درآمدی درآمدی
10,346,688,151	9,404,572,156	7,108,585,349	5,614,198,797	7,142,699,033	ذرائع درآمدی مجموعی
50,000,000	50,000,000	45,000,000	50,000,000	55,550,636	51 درآمدی درآمدی درآمدی درآمدی
-	217,600,000	384,000,000	637,500,000	382,499,235	52 درآمدی درآمدی درآمدی درآمدی
600,000,000	700,000,000	1,300,000,000	-	-	53 درآمدی درآمدی درآمدی درآمدی
10,996,688,151	10,372,172,156	8,837,585,349	6,301,698,797	7,580,748,904	ذرائع درآمدی مجموعی
166,698,624	163,430,016	155,647,642	552,359,168	461,424,205	54 درآمدی درآمدی درآمدی درآمدی
737,051,469	883,269,542	1,056,967,885	1,136,983,808	755,107,955	55 درآمدی درآمدی درآمدی درآمدی
11,900,438,244	11,418,871,714	10,050,200,876	7,991,041,773	8,797,281,064	ذرائع درآمدی مجموعی



پرچہ درج ذیل صفحات پر 2010 - 2012

درج ذیل سرکاری محکمات پر درج ذیل رقمیں

(درج ذیل رقمیں)

2012	2011	2010	2009	2008
رقم	رقم	رقم	رقم	رقم
2,509,161,170	2,248,321,742	1,993,854,934	1,789,974,360	2,448,792,966
2,216,234,514	1,949,707,190	1,703,772,226	1,505,579,548	1,928,576,542
292,926,656	298,614,552	290,082,708	284,394,812	520,216,424
-	-	418,678,023	525,125,780	566,546,033
1,857,300,000	1,603,800,000	358,000,000	-	-
658,056,000	457,967,000	-	-	-
201,893,953	184,299,960	143,663,817	-	-
1,684,665	2,105,831	2,632,289	3,290,361	5,384,826
303,763,804	258,742,448	170,700,365	245,714,018	240,788,237
634,000,000	588,000,000	300,000,000	-	-
106,861,237	100,892,172	95,305,975	89,793,784	105,240,658
8,658,393.00	8,100,732.00	7,048,077.00	6,470,483.00	8,504,670.00
8,195,801.00	7,781,715.00	7,887,348.00	7,211,760.00	8,355,400.00
3,928,058.00	3,717,198.00	3,516,379.00	3,564,611.00	3,328,195.00
51,473,791.00	49,022,658.00	46,688,246.00	44,230,706.00	41,023,715.00
6,083,085.00	6,022,856.00	5,963,224.00	5,856,993.00	6,433,976.00
25,638,154.00	23,307,413.00	21,188,557.00	19,262,325.00	34,244,097.00
1,562,794.00	1,488,375.00	1,417,500.00	1,350,000.00	1,587,000.00
45,906.00	43,720.00	41,638.00	39,655.00	5,794.00
1,235,255.00	1,372,505.00	1,525,006.00	1,694,451.00	44,061.00
40,000.00	35,000.00	30,000.00	35,000.00	1,653,750.00
-	-	-	77,800.00	60,000.00

1. درج ذیل رقمیں

1.1. سرکاری محکمات پر درج ذیل رقمیں

1.2. سرکاری محکمات پر درج ذیل رقمیں

2. درج ذیل رقمیں

3. درج ذیل رقمیں

4. درج ذیل رقمیں

5. درج ذیل رقمیں

6. درج ذیل رقمیں

7. درج ذیل رقمیں

8. درج ذیل رقمیں

9. درج ذیل رقمیں

9.1. درج ذیل رقمیں

9.2. درج ذیل رقمیں

9.3. درج ذیل رقمیں

9.4. درج ذیل رقمیں

9.5. درج ذیل رقمیں

9.6. درج ذیل رقمیں

9.7. درج ذیل رقمیں

9.8. درج ذیل رقمیں

9.9. درج ذیل رقمیں

9.10. درج ذیل رقمیں

9.11. درج ذیل رقمیں

2012 م	2011 م	2010 م	2009 م	2008 م
حقوق	حقوق	حقوق	ببر	حقوق
648,477,137	623,928,762	539,701,865	872,917,366	1,043,011,539
47,484,374	46,014,778	46,022,295	67,600,000	2,500,000
120,000,000	120,000,000	123,000,000	146,746,121	222,485,179
-	-	-	-	43,694,451
-	-	-	-	-
265,294,080	265,294,080	166,950,163	447,803,000	392,513,495
28,517,398	25,665,658	23,384,266	24,702,948	27,447,720
3,690,960	3,489,360	3,314,850	7,390,970	-
48,000,000	48,000,000	49,200,000	60,000,000	60,000,000
11,712,853	8,892,278	-	3,000,000	2,000,000
-	-	-	-	5,493,320
26,880,000	26,320,000	28,700,000	34,973,339	171,506,451
-	-	225,958	935,211	4,315,437
36,506,080	34,009,664	62,267,520	58,081,070	54,499,015
11,200,000	11,200,000	6,404,200	7,814,287	7,980,540
-	-	-	-	1,000,000
17,680,000	7,072,000	5,436,600	-	-
31,511,392	27,970,944	24,796,013	13,870,420	47,575,931
2,052,277,363	1,964,508,456	1,910,822,830	1,073,275,492	1,652,607,109
27,828,671	27,553,140	27,280,337	27,010,234	20,249,688
1,872,778,837	1,790,471,467	1,740,886,442	901,300,022	1,403,171,480
44,929,751	44,929,751	44,929,751	59,537,988	81,347,917
1,000,000	1,000,000	1,000,000	500,000	1,332,909
-	-	-	-	423,251
1,729,000	1,576,500	1,445,000	2,402,379	1,279,975
24,000	24,000	24,000	24,000	36,000
18,734,123	18,734,118	17,751,040	4,110,551	10,752,970
72,000	72,000	72,000	90,000	379,317
85,180,981	80,147,480	77,434,260	78,300,318	133,633,602
542,737,572	523,653,943	364,253,260	299,019,609	316,979,655
250,000	250,000	250,000	250,306	340,428
-	-	-	116,810	-
21,205,207	19,634,451	18,180,047	28,407,451	5,797,575
-	-	-	179,291	139,350
1,800,000	1,800,000	1,800,000	1,800,000	1,928,068
50,264	51,240	49,776	48,800	51,900
928,200	928,000	927,700	1,236,625	823,806
95,452,000	85,000,000	80,000,000	77,000,000	71,627,519
150,000	150,000	150,000	150,000	130,390
1,000,000	1,000,000	1,000,000	2,500,000	2,593,350
-	-	-	1,952,754	2,157,708
-	-	-	15,000	12,000

10 سہولتوں کی رقمیں

- 10.1 برائے سہولتوں کی رقمیں - سہولتوں کی رقمیں کی رقمیں
- 10.2 سہولتوں کی رقمیں - سہولتوں کی رقمیں
- 10.3 سہولتوں کی رقمیں - سہولتوں کی رقمیں
- 10.4 برائے سہولتوں کی رقمیں - سہولتوں کی رقمیں
- 10.4 برائے سہولتوں کی رقمیں - سہولتوں کی رقمیں
- 10.5 برائے سہولتوں کی رقمیں - سہولتوں کی رقمیں
- 10.6 برائے سہولتوں کی رقمیں - سہولتوں کی رقمیں
- 10.7 برائے سہولتوں کی رقمیں - سہولتوں کی رقمیں
- 10.8 برائے سہولتوں کی رقمیں - سہولتوں کی رقمیں
- 10.9 برائے سہولتوں کی رقمیں - سہولتوں کی رقمیں
- 10.10 برائے سہولتوں کی رقمیں - سہولتوں کی رقمیں
- 10.11 برائے سہولتوں کی رقمیں - سہولتوں کی رقمیں
- 10.12 برائے سہولتوں کی رقمیں - سہولتوں کی رقمیں
- 10.13 برائے سہولتوں کی رقمیں - سہولتوں کی رقمیں
- 10.14 برائے سہولتوں کی رقمیں - سہولتوں کی رقمیں
- 10.15 برائے سہولتوں کی رقمیں - سہولتوں کی رقمیں
- 10.16 برائے سہولتوں کی رقمیں - سہولتوں کی رقمیں

11 سہولتوں کی رقمیں

- 11.1 سہولتوں کی رقمیں
- 11.2 سہولتوں کی رقمیں
- 11.3 سہولتوں کی رقمیں
- 11.4 سہولتوں کی رقمیں
- 11.5 سہولتوں کی رقمیں
- 11.6 سہولتوں کی رقمیں
- 11.7 سہولتوں کی رقمیں
- 11.8 سہولتوں کی رقمیں
- 11.9 سہولتوں کی رقمیں
- 11.10 سہولتوں کی رقمیں

12 سہولتوں کی رقمیں

- 12.1 سہولتوں کی رقمیں
- 12.2 سہولتوں کی رقمیں
- 12.3 سہولتوں کی رقمیں
- 12.4 سہولتوں کی رقمیں
- 12.5 سہولتوں کی رقمیں
- 12.6 سہولتوں کی رقمیں
- 12.7 سہولتوں کی رقمیں
- 12.8 سہولتوں کی رقمیں
- 12.9 سہولتوں کی رقمیں
- 12.10 سہولتوں کی رقمیں
- 12.11 سہولتوں کی رقمیں
- 12.12 سہولتوں کی رقمیں

2012 م	2011 م	2010 م	2009 م	2008 م	
حوت	حوت	حوت	حوت	حوت	حوت
372,626,200	366,507,250	218,940,300	152,936,006	198,332,267	12.13 كورسيزي
19,555,701	19,593,002	19,535,437	15,244,856	12,239,589	12.14 كورسيزي
5,000	5,000	5,000	5,000	8,000	12.15 كورسيزي
2,500,000	2,200,000	2,000,000	2,000,000	1,694,794	12.16 كورسيزي
15,000	15,000	15,000	13,500	21,600	12.17 كورسيزي
27,000,000	26,320,000	21,200,000	15,000,000	10,671,236	12.18 كورسيزي
200,000	200,000	200,000	163,210	218,200	12.19 كورسيزي
-	-	-	-	8,191,875	12.20 كورسيزي
172,388,925	157,544,746	144,010,630	168,681,820	202,390,904	13 كورسيزي
46,212,160	38,954,144	36,542,509	36,713,813	49,836,468	13.1 كورسيزي
-	-	-	4,110,683	11,822,879	13.2 كورسيزي
-	-	-	9,002,412	19,603,759	13.3 كورسيزي
4,067,000	3,956,000	3,845,000	3,958,138	5,926,591	13.4 كورسيزي
207,300	206,800	205,800	220,100	1,723,532	13.5 كورسيزي
1,913,000	1,890,000	1,858,000	1,999,000	2,043,187	13.6 كورسيزي
11,000,000	11,000,000	10,000,000	17,750,988	7,409,355	13.7 كورسيزي
24,306,645	23,316,063	22,362,721	23,572,444	18,901,464	13.8 كورسيزي
2,200,000	2,200,000	2,200,000	4,200,000	2,546,357	13.9 كورسيزي
75,482,820	69,021,739	60,496,600	60,529,242	73,961,058	13.10 كورسيزي
-	-	-	-	50	13.11 كورسيزي
7,000,000	7,000,000	6,500,000	6,625,000	8,616,204	13.12 كورسيزي
20,663,242	19,679,278	18,742,170	17,849,686	16,350,831	14 كورسيزي
536,413	583,235	535,221	784,252	864,861	14.1 كورسيزي
41,000	41,000	39,000	111,684	115,496	14.2 كورسيزي
800,000	750,000	700,000	553,622	559,843	14.3 كورسيزي
2,595,778	2,354,880	2,277,227	1,803,767	1,451,343	14.4 كورسيزي
3,237,700	3,137,200	2,986,700	2,972,283	3,275,808	14.5 كورسيزي
25,200	25,200	25,200	25,200	27,800	14.6 كورسيزي
13,427,151	12,787,763	12,178,822	11,598,878	10,055,680	14.7 كورسيزي
75,024,083	73,458,579	62,013,647	22,855,391	27,906,801	15 كورسيزي
-	-	-	130,249	33,073	15.1 كورسيزي
21,984	22,411	21,770	9,116,099	21,444,047	15.2 كورسيزي
50,000	50,000	50,000	55,000	298,385	15.3 كورسيزي
85,000	85,000	85,000	118,865	177,078	15.4 كورسيزي
-	-	-	-	3,051	15.5 كورسيزي
14,867,099	13,301,168	11,856,877	13,435,178	5,951,167	15.6 كورسيزي
60,000,000	60,000,000	50,000,000	-	-	15.7 كورسيزي
72,397,041	68,949,566	65,666,253	66,038,582	84,206,150	16 كورسيزي
2,464,782	2,441,885	2,457,231	4,906,882	7,071,901	16.1 كورسيزي
66,022,007	62,590,968	59,317,501	57,562,256	73,693,014	16.2 كورسيزي
11,856,883	10,602,077	10,173,161	9,799,461	10,630,391	16.2.1 كورسيزي

2012 م	2011 م	2010 م	2009 م	2008 م	
حقوق	حقوق	حقوق	حقوق	حقوق	
23,540,314	21,612,640	20,002,340	37,430,063	28,811,473	16.2.2
30,209,310	29,961,251	28,725,000	9,292,075	33,327,991	16.2.3
415,500	415,000	417,000	1,040,657	923,159	16.2.4
3,910,252	3,916,713	3,891,521	3,569,444	3,441,235	16.3
40,000,000	44,000,000	47,000,000	60,000,000	81,193,549	17
40,000,000	44,000,000	47,000,000	60,000,000	81,193,549	17.1
405,189,444	441,406,563	431,713,949	991,709,762	294,591,505	18
164,954,739	172,163,994	186,441,158	115,733,393	99,919,992	18.1
-	-	-	3,677,783	26,884,468	18.2
240,234,705	269,242,569	245,272,791	234,798,586	167,787,045	18.3
-	-	-	637,500,000	-	18.4
5,220,000	5,225,000	5,170,000	5,817,132	7,305,396	19
-	-	-	-	141,339	19.1
1,200,000	1,200,000	1,200,000	1,200,000	2,022,527	19.2
520,000	525,000	470,000	1,117,132	2,219,509	19.3
3,500,000	3,500,000	3,500,000	3,500,000	2,922,021	19.4
31,592,515	30,088,110	28,655,342	10,643,654	42,330,467	20
186,820	187,928	185,016	1,121,925	2,052,303	20.1
1,157,625	1,102,500	1,050,000	1,000,000	1,166,239	20.2
10,945,750	10,092,582	9,826,326	6,000,000	17,946,639	20.3
19,302,320	18,705,100	17,594,000	2,521,729	21,165,286	20.4
8,000,000	8,000,000	8,000,000	8,992,000	7,072,407	21
8,000,000	8,000,000	8,000,000	8,992,000	7,072,407	
50,000,000	267,600,000	429,000,000	50,000,000	438,049,871	22
50,000,000	50,000,000	45,000,000	50,000,000	55,550,636	
-	217,600,000	384,000,000	-	382,499,235	
600,000,000	700,000,000	1,300,000,000	-	-	24
600,000,000	700,000,000	1,300,000,000	-	-	
166,698,624	163,430,016	155,647,642	552,359,168	461,424,205	25
166,698,624	163,430,016	155,647,642	552,359,168	461,424,205	
737,051,469	883,269,542	1,056,967,885	1,136,983,808	755,107,955	26
737,051,469	883,269,542	1,056,967,885	1,136,983,808	755,107,955	
11,900,438,244	11,418,871,714	10,050,200,876	7,991,041,773	8,797,281,064	ج

بِسْمِ اللّٰهِ الرَّحْمٰنِ الرَّحِیْمِ



مركز معلومات و ابحاث تربوية 2010 - 2012

سجلات و حسابات و معلومات و بيانات و معلومات و بيانات - 2012 - 2008

2012 سنة معلومات معلومات	2011 سنة معلومات معلومات	2010 سنة معلومات معلومات	2009 سنة معلومات معلومات	2008 سنة معلومات معلومات	
20,000	20,000	20,000	268,156	538,515	1 مبرمجون و مبرمجون و مبرمجون
35,000	35,000	50,000	73,578	105,681	2 مبرمجون و مبرمجون و مبرمجون
4,289,900	4,261,200	4,241,600	5,502,894	6,519,124	3 مبرمجون و مبرمجون و مبرمجون
5,000	5,000	5,000	179,980	127,076	4 مبرمجون و مبرمجون و مبرمجون
4,000	3,500	3,500	11,000	8,559	5 مبرمجون و مبرمجون و مبرمجون
6,000	5,000	4,000	6,000	18,896	6 مبرمجون و مبرمجون و مبرمجون
12,000	12,000	12,000	31,318	43,614	7 مبرمجون و مبرمجون و مبرمجون
5,000	5,000	5,000	241,520	55,151	8 مبرمجون و مبرمجون و مبرمجون
10,000	10,000	10,000	45,000	5,654	9 مبرمجون و مبرمجون و مبرمجون
4,000	3,500	3,000	7,000	-	10 مبرمجون و مبرمجون و مبرمجون
2,500	2,200	2,000	2,500	-	11 مبرمجون و مبرمجون و مبرمجون
9,568,843,189	8,652,248,640	6,527,616,146	5,032,093,777	6,465,606,206	12 مبرمجون و مبرمجون و مبرمجون
1,080,000	1,080,000	1,080,000	2,823,640	5,715,316	13 مبرمجون و مبرمجون و مبرمجون
434,904,058	425,182,664	274,536,669	109,601,044	42,897,894	14 مبرمجون و مبرمجون و مبرمجون
26,881,405	24,858,060	23,870,012	29,685,982	28,926,877	15 مبرمجون و مبرمجون و مبرمجون
11,200	11,100	16,000	33,788	174,244	16 مبرمجون و مبرمجون و مبرمجون
25,000	25,000	30,000	194,424	126,340	17 مبرمجون و مبرمجون و مبرمجون
91,248,070	85,141,957	75,133,377	76,436,757	92,246,728	18 مبرمجون و مبرمجون و مبرمجون
194,100	194,100	194,100	619,806	540,617	19 مبرمجون و مبرمجون و مبرمجون
17,683,589	17,689,895	16,588,905	21,140,000	73,895,800	20 مبرمجون و مبرمجون و مبرمجون
707,280	661,280	635,280	134,669,415	220,890,829	21 مبرمجون و مبرمجون و مبرمجون
24,093,200	23,921,200	22,649,200	31,779,946	23,935,859	22 مبرمجون و مبرمجون و مبرمجون
19,000	20,500	23,000	1,097,521	2,033,856	23 مبرمجون و مبرمجون و مبرمجون
128,569,860	117,142,660	106,825,060	98,216,997	89,324,357	24 مبرمجون و مبرمجون و مبرمجون
25,800	24,700	23,500	186,545	77,160	25 مبرمجون و مبرمجون و مبرمجون
10,298,688,151	9,352,572,156	7,053,585,349	5,545,206,797	7,054,433,077	مجموع المعلومات و البيانات



2012 - 2008

سەرئەتەر ئۆسۈش ۋە تەرەققىي قىلىش ئۆسۈش ھۆججەتلىرى 2012 - 2008

2012 ھۆججەتلىرى نومۇرى	2011 ھۆججەتلىرى نومۇرى	2010 ھۆججەتلىرى نومۇرى	2009 ھۆججەتلىرى نومۇرى	2008 ھۆججەتلىرى نومۇرى	
108,350,295	108,107,733	101,370,908	123,951,632	308,447,562	1 مەھسۇلات ۋە خىزمەت تۈپتە
106,834,644	105,013,905	99,289,852	117,108,538	303,273,183	مەھسۇلات
1,515,651	3,093,828	2,081,056	6,843,094	5,174,379	خىزمەت
120,603,893	109,700,339	124,452,186	122,165,241	61,700,844	2 مەھسۇلات ۋە خىزمەت تۈپتە
118,878,203	107,928,059	119,169,526	116,876,936	60,923,403	مەھسۇلات
1,725,690	1,772,280	5,282,660	5,288,305	777,441	خىزمەت
10,110,085	9,995,174	10,992,276	38,754,389	2,418,496	3 قېتىملىق مەھسۇلات تۈپتە
9,839,815	9,724,904	10,772,006	32,124,360	2,005,556	مەھسۇلات
270,270	270,270	220,270	6,630,029	412,940	خىزمەت
200,460,163	205,576,053	304,356,052	205,765,816	151,289,750	4 دۆلەت ۋە خىزمەت تۈپتە
191,871,256	194,656,779	279,971,293	194,643,131	141,559,069	مەھسۇلات
8,588,907	10,919,274	24,384,759	11,122,685	9,730,681	خىزمەت
39,221,166	39,946,655	62,303,366	117,418,141	88,982,910	5 مەھسۇلات تۈپتە
38,021,776	37,797,265	60,912,567	114,030,257	88,775,604	مەھسۇلات
1,199,390	2,149,390	1,390,799	3,387,884	207,306	خىزمەت
15,297,879	15,045,541	24,255,135	20,189,208	19,347,463	6 مەھسۇلات تۈپتە
14,568,878	14,401,086	23,452,190	19,947,208	16,886,052	مەھسۇلات
729,001	644,455	802,945	242,000	2,461,411	خىزمەت
13,041,453	12,823,067	15,463,678	13,891,265	13,257,673	7 مەھسۇلات تۈپتە
12,790,176	12,580,997	15,229,978	13,714,265	12,581,694	مەھسۇلات
251,277	242,070	233,700	177,000	675,979	خىزمەت
15,727,151	15,526,282	18,350,365	16,367,577	8,742,913	8 مەھسۇلات تۈپتە
15,478,305	15,286,782	17,697,503	15,932,339	8,165,498	مەھسۇلات
248,846	239,500	652,862	435,238	577,415	خىزمەت

2012 مٲٲ حٲٲٲٲٲٲ حٲٲٲ ٲٲٲٲٲ	2011 مٲٲ حٲٲٲٲٲٲ حٲٲٲ ٲٲٲٲٲ	2010 مٲٲ حٲٲٲٲٲٲ حٲٲٲ ٲٲٲٲٲ	2009 مٲٲ ٲٲٲٲٲٲٲٲٲ ٲٲٲٲٲ ٲٲٲٲٲ	2008 مٲٲ ٲٲٲٲٲ ٲٲٲٲٲ ٲٲٲٲٲ	
27,286,018	26,307,350	22,302,650	31,440,762	28,499,651	9 مٲٲٲٲٲٲٲٲٲٲٲٲٲٲٲ
26,746,213	25,793,250	22,167,650	30,506,912	27,893,949	ٲٲٲٲٲٲٲٲٲ
539,805	514,100	135,000	933,850	605,702	ٲٲٲٲٲٲٲٲٲ
21,467,346	21,057,218	24,136,761	25,900,000	4,037,057	10 مٲٲٲٲٲٲٲٲٲٲٲٲٲٲٲ
20,490,173	20,184,233	23,402,561	23,898,420	3,611,402	ٲٲٲٲٲٲٲٲٲ
977,173	872,985	734,200	2,001,580	425,655	ٲٲٲٲٲٲٲٲٲ
4,826,189	4,838,059	6,163,614	2,835,801	1,367,815	11 مٲٲٲٲٲٲٲٲٲٲٲٲٲٲٲ
4,756,289	4,766,659	5,970,814	2,730,118	1,181,146	ٲٲٲٲٲٲٲٲٲ
69,900	71,400	192,800	105,683	186,669	ٲٲٲٲٲٲٲٲٲ
6,233,065	6,139,927	5,907,290	7,126,924	-	12 مٲٲٲٲٲٲٲٲٲٲٲٲٲٲٲ
5,408,235	5,320,097	5,172,460	6,016,224	-	ٲٲٲٲٲٲٲٲٲ
824,830	819,830	734,830	1,110,700	-	ٲٲٲٲٲٲٲٲٲ
18,952,561	19,591,448	26,106,910	-	-	13 مٲٲٲٲٲٲٲٲٲٲٲٲٲٲٲٲٲٲٲٲٲٲٲٲٲٲٲٲ
18,922,611	19,463,098	18,246,410	-	-	ٲٲٲٲٲٲٲٲٲ
29,950	128,350	7,860,500	-	-	ٲٲٲٲٲٲٲٲٲ
4,041,011,670	4,557,250,273	4,642,761,807	2,857,863,042	1,629,818,116	14 مٲٲٲٲٲٲٲٲٲٲٲٲٲٲٲٲٲٲٲٲٲٲٲٲٲٲٲٲ
1,727,048,255	1,828,842,650	2,620,059,308	1,174,929,928	1,083,736,142	ٲٲٲٲٲٲٲٲٲ
2,113,963,415	2,528,407,623	1,722,702,499	1,682,933,114	546,081,974	ٲٲٲٲٲٲٲٲٲ
200,000,000	200,000,000	300,000,000	-	-	ٲٲٲٲٲٲٲٲٲٲٲٲٲٲٲٲٲٲٲٲٲٲٲٲٲٲٲٲ
636,590,682	619,352,468	569,803,696	613,001,718	575,252,786	15 مٲٲٲٲٲٲٲٲٲٲٲٲٲٲٲٲٲٲٲٲٲٲٲٲٲٲٲٲ
614,601,492	588,518,911	529,703,055	593,871,373	549,122,146	ٲٲٲٲٲٲٲٲٲ
3,190,554	2,430,167	13,626,833	19,130,345	26,130,640	ٲٲٲٲٲٲٲٲٲ
18,798,636	28,403,390	26,473,808	-	-	ٲٲٲٲٲٲٲٲٲٲٲٲٲٲٲٲٲٲٲٲٲٲٲٲٲٲٲٲ
1,686,820,094	1,624,944,118	1,567,194,679	1,368,911,080	1,421,986,872	16 مٲٲٲٲٲٲٲٲٲٲٲٲٲٲٲٲٲٲٲٲٲٲٲٲٲٲٲٲ
1,560,144,011	1,521,808,324	1,356,674,883	1,216,565,328	1,260,562,624	ٲٲٲٲٲٲٲٲٲ
126,676,083	103,135,794	210,519,796	152,345,752	161,424,248	ٲٲٲٲٲٲٲٲٲ

2012 مەنە مەنە مەنە مەنە مەنە	2011 مەنە مەنە مەنە مەنە مەنە	2010 مەنە مەنە مەنە مەنە مەنە	2009 مەنە مەنە مەنە مەنە مەنە	2008 مەنە مەنە مەنە مەنە مەنە	
مەنە مەنە مەنە	مەنە مەنە مەنە	مەنە مەنە مەنە	مەنە مەنە مەنە	مەنە مەنە مەنە	
1,651,308,975	1,633,131,942	1,548,028,173	1,968,774,870	1,507,336,288	17 دېرىنە مەنە مەنە مەنە مەنە مەنە
1,627,271,012	1,602,013,364	1,491,950,417	1,870,498,283	1,427,916,385	مەنە مەنە مەنە
24,037,963	31,118,578	56,077,756	98,276,587	79,419,903	مەنە مەنە مەنە
14,167,993	14,059,702	12,584,236	20,123,865	15,800,590	18 مەنە مەنە مەنە مەنە مەنە
13,975,343	13,812,552	12,310,836	19,944,865	15,105,699	مەنە مەنە مەنە
192,650	247,150	273,400	179,000	694,891	مەنە مەنە مەنە
132,104,754	127,841,381	116,954,828	127,772,503	133,746,351	19 دېرىنە مەنە مەنە مەنە مەنە مەنە
131,044,844	126,888,234	114,476,285	126,854,693	126,242,342	مەنە مەنە مەنە
1,059,910	953,147	2,478,543	917,810	7,504,009	مەنە مەنە مەنە
1,334,443,989	1,360,051,343	1,188,482,196	1,335,108,986	1,378,291,694	20 دېرىنە مەنە مەنە مەنە مەنە مەنە
1,309,927,354	1,331,755,993	1,150,907,737	1,230,776,027	1,168,580,077	مەنە مەنە مەنە
24,516,635	28,295,350	37,574,459	104,332,959	209,711,617	مەنە مەنە مەنە
18,005,674	17,857,357	15,022,900	18,232,818	21,225,887	21 دېرىنە مەنە مەنە مەنە مەنە مەنە
17,402,524	17,295,707	14,345,000	18,158,449	20,239,804	مەنە مەنە مەنە
603,150	561,650	677,900	74,369	986,083	مەنە مەنە مەنە
98,853,493	99,206,964	107,073,260	136,044,120	240,688,751	22 دېرىنە مەنە مەنە مەنە مەنە مەنە
96,771,083	94,710,612	94,781,605	132,105,777	218,397,324	مەنە مەنە مەنە
2,082,410	4,496,352	12,291,655	3,938,343	22,291,427	مەنە مەنە مەنە
142,412,470	151,609,237	119,910,984	200,282,344	134,210,753	23 دېرىنە مەنە مەنە مەنە مەنە مەنە
141,109,268	148,664,666	117,962,753	183,983,228	122,075,749	مەنە مەنە مەنە
1,303,202	2,944,571	1,948,231	16,299,116	12,135,004	مەنە مەنە مەنە
351,599,089	280,484,743	509,669,935	677,568,780	926,929,232	24 دېرىنە مەنە مەنە مەنە مەنە مەنە
343,456,960	229,649,563	263,386,155	330,564,878	492,108,653	مەنە مەنە مەنە
8,142,129	50,835,180	246,283,780	347,003,902	434,820,579	مەنە مەنە مەنە
73,108,129	72,448,741	65,632,263	67,914,859	150,513,511	25 دېرىنە مەنە مەنە مەنە مەنە مەنە
33,956,102	33,683,655	36,830,688	37,004,976	30,219,356	مەنە مەنە مەنە
39,152,027	38,765,086	28,801,575	30,909,883	120,294,155	مەنە مەنە مەنە

2012 مەنەن خەتەرلەر مەبلەغ مەبلەغ	2011 مەنەن خەتەرلەر مەبلەغ مەبلەغ	2010 مەنەن خەتەرلەر مەبلەغ مەبلەغ	2009 مەنەن مەبلەغ مەبلەغ	2008 مەنەن مەبلەغ مەبلەغ	
33,908,187	33,869,416	29,235,240	37,574,900	19,301,042	26 جەمئىيەتتە تەنھەرىكەتچىلەر ئورمانىنى تەنھەرىكەتچىلەر ئورمانى
33,484,577	33,459,406	28,607,406	32,663,770	18,641,097	مەنەن مەبلەغ
423,610	410,010	627,834	4,911,130	659,945	ئۆسۈمچۈن
187,818,930	200,162,597	210,988,507	172,640,778	185,148,958	27 جەمئىيەتتە تەنھەرىكەتچىلەر ئورمانىنى تەنھەرىكەتچىلەر ئورمانى
183,602,032	179,695,410	159,800,223	139,277,603	149,266,085	مەنەن مەبلەغ
4,216,898	20,467,187	51,188,284	33,363,175	35,882,873	ئۆسۈمچۈن
11,003,731,393	11,386,925,128	11,449,503,895	10,327,621,419	9,028,342,965	تەنھەرىكەتچىلەر ئورمانىنى تەنھەرىكەتچىلەر ئورمانى



مؤید قریوؤی کالیج رستریج 2010 - 2012

مؤید قریوؤی کالیج رستریج 2010 - 2012

2012 مؤید قریوؤی	2011 مؤید قریوؤی	2010 مؤید قریوؤی	مؤید قریوؤی
-	-	236,216	مؤید قریوؤی کالیج رستریج
-	-	16,430,485	مؤید قریوؤی کالیج رستریج
2,273,712	18,618,060	49,913,234	مؤید قریوؤی کالیج رستریج
-	-	2,600,000	مؤید قریوؤی کالیج رستریج
-	2,500,000	8,743,900	مؤید قریوؤی کالیج رستریج
25,588,918	15,931,598	34,653,693	مؤید قریوؤی کالیج رستریج
-	14,228,601	14,037,274	مؤید قریوؤی کالیج رستریج
-	780,000	859,500	مؤید قریوؤی کالیج رستریج
-	40,000,000	105,883,386	مؤید قریوؤی کالیج رستریج
-	-	720,000	مؤید قریوؤی کالیج رستریج
-	4,885,180	33,722,514	مؤید قریوؤی کالیج رستریج
-	-	1,750,000	مؤید قریوؤی کالیج رستریج
-	-	250,000	مؤید قریوؤی کالیج رستریج
-	30,574,182	199,470,309	مؤید قریوؤی کالیج رستریج
-	9,618,869	23,638,463	مؤید قریوؤی کالیج رستریج / مؤید قریوؤی کالیج رستریج
-	6,935,151	42,146,405	مؤید قریوؤی کالیج رستریج
2,866,500	2,730,000	2,600,000	مؤید قریوؤی کالیج رستریج
-	3,870,507	16,027,981	مؤید قریوؤی کالیج رستریج
-	-	75,000	مؤید قریوؤی کالیج رستریج
459,270,870	139,327,852	-	2011 ایل 2012 ایل رستریج
490,000,000	290,000,000	553,758,360	مؤید قریوؤی کالیج رستریج
166,698,624	163,430,016	155,647,642	مؤید قریوؤی کالیج رستریج
605,041,651	765,534,720	706,940,800	مؤید قریوؤی کالیج رستریج
771,740,275	928,964,736	862,588,442	مؤید قریوؤی کالیج رستریج
1,261,740,275	1,218,964,736	1,416,346,802	مؤید قریوؤی کالیج رستریج



تفصیلاتی از اسناد و کتابخانه ملی جمهوری اسلامی ایران - 2010 - 2012

(بر اساس اسناد و کتابخانه ملی)

سال 2012	سال 2011	سال 2010	کلیه اسناد	کتابخانه	توضیحات	کد اسناد
کتابخانه	کتابخانه	کتابخانه	کلیه اسناد	کتابخانه		
-	-	236,216	10,885,801	0	کتابخانه اسناد و کتابخانه ملی	421 003
-	-	236,216	236,216	0	کتابخانه اسناد و کتابخانه ملی	421 003
-	-	236,216	236,216	0	کتابخانه اسناد و کتابخانه ملی	421 003

-	-	886,204	14,672,500	0	کتابخانه اسناد و کتابخانه ملی	421 003
-	-	111,210	2,234,486	0	کتابخانه اسناد و کتابخانه ملی	421 003
-	-	94,086	2,669,352	0	کتابخانه اسناد و کتابخانه ملی	421 003
-	-	182,952	3,150,388	0	کتابخانه اسناد و کتابخانه ملی	421 003
-	-	156,033	3,129,552	0	کتابخانه اسناد و کتابخانه ملی	421 003
-	-	15,000,000			کتابخانه اسناد و کتابخانه ملی	421 003
-	-	16,430,485	16,430,485		کتابخانه اسناد و کتابخانه ملی	421 003

2012م	2011م	2010م	2009م	2008م	2007م	2006م	2005م
2,273,712	8,482,847	6,362,135	22,737,115	0	3	3	421 003
-	-	531,373	6,447,940	0	3	3	421 003
-	-	855,847	4,959,920	0	3	3	421 003
-	-	500,000	5,680,442	0	3	3	421 003
-	-	618,662	5,574,873	0	3	3	421 003
-	-	454,477	3,357,186	0	3	3	421 003
-	-	1,164,704	4,876,245	0	3	3	421 003
-	-	400,000	3,126,043	0	3	3	421 003
-	-	649,736	4,370,659	0	3	3	421 003
-	-	926,051	6,561,899	0	3	3	421 003
-	-	500,000	7,539,881	0	3	3	421 003
-	-	550,000	4,009,133	0	3	3	421 003
-	-	800,000	5,135,042	0	3	3	421 003
-	-	1,672,456	4,650,070	0	3	3	421 003
-	-	2,339,313	6,483,742	0	3	3	421 003
-	449,521	1,986,517	4,944,732	0	3	3	421 003
-	-	600,000	6,418,362	0	3	3	421 003
-	-	500,000	4,781,583	0	3	3	421 003
-	-	1,446,387	4,193,851	0	3	3	421 003

2012 مؤقت مؤقت	2011 مؤقت مؤقت	2010 مؤقت مؤقت	مؤقت مؤقت	مؤقت مؤقت	مؤقت مؤقت	مؤقت مؤقت	مؤقت مؤقت
-	-	800,000	4,103,203	0	مؤقت / مؤقت	مؤقت مؤقت	421 003
-	1,661,761	2,614,459	7,279,369	0	مؤقت / مؤقت	مؤقت مؤقت	421 003
-	2,347,701	858,133	3,824,711	0	مؤقت / مؤقت	مؤقت مؤقت	421 003
-	-	1,878,234	5,663,173	0	مؤقت / مؤقت	مؤقت مؤقت	421 003
-	468,230	3,309,188	5,150,531	0	مؤقت / مؤقت	مؤقت مؤقت	421 003
-	-	1,649,272	4,680,233	0	مؤقت / مؤقت	مؤقت مؤقت	421 003
-	2,503,756	1,079,822	6,045,067	0	مؤقت / مؤقت	مؤقت مؤقت	421 003
-	2,704,244	2,751,416	7,746,680	0	مؤقت / مؤقت	مؤقت مؤقت	421 003
-	-	422,345	4,028,664	0	مؤقت / مؤقت	مؤقت مؤقت	421 003
-	-	700,000	6,171,352	0	مؤقت / مؤقت	مؤقت مؤقت	421 003
-	-	758,040	7,629,827	0	مؤقت / مؤقت	مؤقت مؤقت	421 003
-	-	1,031,001	5,850,449	0	مؤقت / مؤقت	مؤقت مؤقت	421 003
-	-	792,518	4,308,402	0	مؤقت / مؤقت	مؤقت مؤقت	421 003
-	-	2,914,818	5,228,533	0	مؤقت / مؤقت	مؤقت مؤقت	421 003
-	-	578,118	5,647,966	0	مؤقت / مؤقت	مؤقت مؤقت	421 003
-	-	479,462	4,807,983	0	مؤقت / مؤقت	مؤقت مؤقت	421 003
-	-	4,438,750	7,014,120	0	مؤقت / مؤقت	مؤقت مؤقت	421 003
2,273,712	18,618,060	49,913,234	مؤقت	مؤقت	مؤقت / مؤقت	مؤقت مؤقت	421 003

2012 ځزورتيزه نيزونه	2011 ځزورتيزه نيزونه	2010 ځزورتيزه نيزونه	د ځمکنۍ ارزښت	د ځمکنۍ ارزښت	د ځمکنۍ ارزښت	د ځمکنۍ ارزښت
-	-	2,600,000	4,610,057	0	3	421 003
-	-	2,600,000	2,600,000	0	3	421 003
-	-	2,600,000	2,600,000	0	3	421 003

-	-	5,428,200	19,010,395	0	5	421 003
-	2,500,000	2,500,000	5,000,000	0	5	422 999
-	-	815,700	1,639,144	0	5	421 003
-	2,500,000	8,743,900	8,743,900	0	5	421 003

2012 ځزورتيزه نيزونه	2011 ځزورتيزه نيزونه	2010 ځزورتيزه نيزونه	د ځمکنۍ ارزښت	د ځمکنۍ ارزښت	د ځمکنۍ ارزښت	د ځمکنۍ ارزښت
-	-	15,000,000	-	0	6	421 003
-	-	335,168	6,703,354	0	6	421 003
-	-	345,434	6,908,675	0	6	421 003
-	-	334,139	6,682,787	0	6	421 003
-	-	278,187	5,563,747	0	6	421 003

2012 ڀر	2011 ڀر	2010 ڀر	ڪاميابي ۾	مستعمل	ماليهه / ڪاميابي	مبلغ
ڪمزور ترقي	ڪمزور ترقي	مستعمل ڪاميابي ترقي	ڪمزور ترقي	○		○
-	-	342,263	6,845,263	○	مردن جي ڪمزور ترقي ڪاميابي ڪاميابي ڪاميابي	421 003
-	-	218,502	4,370,027	○	سهه سڀني ڪمزور ترقي ڪاميابي ڪاميابي ڪاميابي	421 003
5,000,000	5,000,000	5,000,000	39,406,442	○	ڪمزور ترقي ڪاميابي ڪاميابي ڪاميابي ڪاميابي	422 999
14,760,666	7,380,333	-	42,522,999	○	ڪمزور ترقي ڪاميابي ڪاميابي ڪاميابي	422 999
828,252	3,551,265	5,000,000	19,113,706	○	ڪمزور ترقي ڪاميابي ڪاميابي ڪاميابي	422 999
5,000,000	-	-	77,794,000	○	ڪمزور ترقي ڪاميابي ڪاميابي ڪاميابي ڪاميابي	422 999
-	-	7,800,000	7,800,000	N	سهه ڪمزور ترقي ڪاميابي ڪاميابي ڪاميابي	421 003
25,588,918	15,931,598	34,653,693	ڪاميابي			

ڪمزور ترقي	ڪمزور ترقي	ڪمزور ترقي	ڪمزور ترقي	ڪمزور ترقي	ڪمزور ترقي	ڪمزور ترقي	ڪمزور ترقي
-	793,474	825,243	3,607,465	○	ڪمزور ترقي ڪاميابي ڪاميابي ڪاميابي	421 003	7
-	449,980	500,000	1,972,640	○	ڪمزور ترقي ڪاميابي ڪاميابي ڪاميابي (2 ڪاميابي)	421 003	
-	2,392,976	750,000	3,456,086	○	ڪمزور ترقي ڪاميابي ڪاميابي (2 ڪاميابي)	421 003	
-	1,087,739	750,000	2,533,233	○	ڪمزور ترقي ڪاميابي ڪاميابي ڪاميابي ڪاميابي	421 003	
-	-	727,786	3,257,533	○	ڪمزور ترقي ڪاميابي (2 ڪاميابي)	421 003	
-	228,505	1,392,116	1,691,943	○	ڪمزور ترقي ڪاميابي ڪاميابي	421 003	

2012 قررتي شريف	2011 قررتي شريف	2010 تذليل شريف	ذات شريف	مستقيم	مستقيم / شريف	مستقيم شريف
-	590,987	3,100,664	5,614,000	0	مستقيم (2012)	421 003
-	332,751	2,087,095	2,515,879	0	مستقيم (2012)	421 003
-	127,150	716,415	1,483,940	0	مستقيم (2012)	421 003
-	3,096,825	700,000	4,899,697	0	مستقيم (2012)	421 003
-	1,308,010	700,000	2,890,849	0	مستقيم (2012)	421 003
-	1,385,589	700,000	2,909,310	0	مستقيم (2012)	421 003
-	2,434,615	700,000	4,674,571	0	مستقيم (2012)	421 003
-	-	129,000	2,699,175	0	مستقيم (2012)	421 003
-	-	227,255	383,327	0	مستقيم (2012)	421 003
-	-	31,700	581,700	0	مستقيم (2012)	421 003
-	14,228,601	14,037,274	شريف	شريف		

2012 قررتي شريف	2011 قررتي شريف	2010 تذليل شريف	ذات شريف	مستقيم	مستقيم / شريف	مستقيم شريف
-	575,000	664,500	1,518,129	N	مستقيم (2012)	422 999
-	205,000	195,000	575,000	N	مستقيم (2012)	422 999
-	780,000	859,500	شريف	شريف		

2012 ۾	2011 ۾	2010 ۾	ڪاميابي ۾	مستقيم	ماليهه / ڪاميابي	مبلغ
ڪمزور ترقي	ڪمزور ترقي	مستقيم ترقي	ڪمزور ترقي			۹
-	40,000,000	88,500,000	202,000,000	N	۹	421 003
-	-	17,383,386	86,935,770	O	۹	421 003
-	40,000,000	105,883,386	جڳو			

						10
-	-	360,000	360,000	N	۱۰	421 003
-	-	360,000	360,000	N	۱۰	421 003
-	-	720,000	جڳو			

						11
-	-	122,484	1,869,677	O	۱۱	421 003
-	-	131,076	2,883,682	O	۱۱	421 003
-	-	67,728	1,422,290	O	۱۱	421 003
-	-	227,879	4,182,281	O	۱۱	421 003

2012م	2011م	2010م	2009م	2008م	2007م	2006م	2005م
0	-	276,408	5,528,156	0	0	0	0
0	-	224,347	4,157,080	0	0	0	0
0	-	237,500	4,999,433	0	0	0	0
0	-	231,464	4,629,291	0	0	0	0
0	-	250,000	5,000,000	0	0	0	0
0	-	225,075	4,726,567	0	0	0	0
0	162,412	3,017,963	3,786,534	0	0	0	0
0	4,000,000	14,000,000	20,355,147	0	0	0	0
0	222,768	1,457,868	4,455,367	0	0	0	0
0	-	109,872	2,197,430	0	0	0	0
0	-	10,494	2,197,430	0	0	0	0
0	-	2,368,385	4,167,691	0	0	0	0
0	-	115,362	2,307,238	0	0	0	0

ملاحظات / توضیحات

01. 6 مئی 2009ء - 2 مئی 2010ء کی مدت میں

02. 5 مئی 2009ء کی مدت میں

03. 5 مئی 2009ء کی مدت میں

04. 5 مئی 2009ء کی مدت میں

05. 5 مئی 2009ء کی مدت میں

06. 5 مئی 2009ء کی مدت میں

07. 5 مئی 2009ء کی مدت میں

08. 5 مئی 2009ء کی مدت میں

09. 5 مئی 2009ء کی مدت میں

10. 5 مئی 2009ء کی مدت میں

11. 5 مئی 2009ء کی مدت میں

12. 5 مئی 2009ء کی مدت میں

13. 5 مئی 2009ء کی مدت میں

2012 قررتي قررتي	2011 قررتي قررتي	2010 تذليل قررتي	ذمومت ذمومت	مستقيم	مستقيم / ذمومت	مستقيم ذمومت
-	-	69,601	1,600,833	O	ذمومت (. 44 ذمومت)	421 003
-	-	79,008	1,817,178	O	ذمومت (. 44 ذمومت)	421 003
-	500,000	500,000	1,000,000	N	ذمومت ذمومت	421 003
-	-	10,000,000			ذمومت ذمومت	421 003
-	4,885,180	33,722,514			ذمومت ذمومت	421 003

-	-	500,000	500,000	N	ذمومت ذمومت	421 003
-	-	500,000	500,000	N	ذمومت ذمومت	421 003
-	-	250,000	5,000,000	O	ذمومت ذمومت	421 003
-	-	500,000	500,000	N	ذمومت ذمومت	421 003
-	-	1,750,000			ذمومت ذمومت	421 003

-	-	250,000	2,294,500	O	ذمومت ذمومت	422 001
-	-	250,000			ذمومت ذمومت	422 001

2012 قررتي	2011 قررتي	2010 قررتي	2009 قررتي	2008 قررتي	2007 قررتي	2006 قررتي	2005 قررتي

2012 قررتي	2011 قررتي	2010 قررتي	2009 قررتي	2008 قررتي	2007 قررتي	2006 قررتي	2005 قررتي
-	-	941,741	-	0			
-	-	34,585,652	-	0			
-	-	750,000	-	0			
-	-	13,470	-	0			
-	-	2,686,945	-	0			
-	-	2,956,150	-	0			
-	-	9,000,000	-	0			
-	-	2,128,140	-	0			
-	19,197,707	-	-	0			
-	-	2,280,741	-	0			
-	-	25,000,000	-	0			
-	-	422,361	-	0			
-	-	305,302	-	0			
-	-	1,960,207	-	0			

2012 قررتي	2011 قررتي	2010 تعمیرات قررتي	کامیابی	مستقیم	تاریخ / کامیابی	شماره
-	-	1,005,237	-	0	موتور دریاچه هرسکرتی، هرسکرتی	422 003
-	-	16,891,607	-	0	تعمیرات هرسکرتی (کلیتاً با کامیابی) - 13.05.2011	422 003
-	-	3,081,993	-	0	تعمیرات هرسکرتی	422 003
-	-	13,311,817	-	0	تعمیرات هرسکرتی	422 003
-	-	24,452,282	-	0	تعمیرات هرسکرتی	422 003
-	926,175	17,597,315	-	0	موتور تعمیرات هرسکرتی - 13.05.2011	422 003
-	-	999,349	-	0	تعمیرات هرسکرتی	422 003
-	6,100,000	-	-	0	تعمیرات کامیابی (کلیتاً با کامیابی)	422 003
-	-	1,100,000	-	0	تعمیرات کامیابی - 13.05.2011	422 003
-	2,000,000	8,000,000	-	N	تعمیرات کامیابی	422 003
-	-	30,000,000	-	0	تعمیرات کامیابی	422 005
-	30,574,182	199,470,309	تعمیرات	تعمیرات		
					15	
	9,618,869	20,971,401	96,188,693	0	تعمیرات کامیابی	422 004
		2,667,062	4,625,491	0	تعمیرات کامیابی	422 004
-	9,618,869	23,638,463	تعمیرات	تعمیرات		

سال مالی	تاریخ / دوره	کلاس حساب	شرح حساب	مبلغ
2012 م	گزارشی	تسهیل		
2011 م	گزارشی	تسهیل		
2010 م	تسهیل	تسهیل		
کلاس حساب	شرح حساب			
سال مالی	تاریخ / دوره			

-	6,935,151	42,146,405	260,406,879	0		16	دریافت وجه از بانک	421 003
-	6,935,151	42,146,405	تسهیل					

2,866,500	2,730,000	2,600,000	8,569,039	0		17	دریافت وجه از بانک	422 999
2,866,500	2,730,000	2,600,000	تسهیل					

						18	دریافت وجه از بانک	
-	-	3,796,275	-	-			2009	
-	-	500,000	3,675,000	0			دریافت وجه از بانک	421 003
-	180,552	1,500,000	3,791,592	0			دریافت وجه از بانک	421 003
-	2,650,000	500,000	3,150,000	0			دریافت وجه از بانک	421 003
-	-	500,000	3,775,000	0			دریافت وجه از بانک	421 003

2012 ځزورتيا نوريزه	2011 ځزورتيا نوريزه	2010 ځزورتيا نوريزه	کامونډي چاړه	په لويديځه	مخبره / کاسټونه	په لويديځه
-	655,565	2,000,000	22,331,772	0	پوهنتون لومړني پوهنځي پر مخ بيړنه کول	421 003
-	123,505	500,000	2,593,599	0	څارنيزو او ښوونيزو لاسوندونو لاس ته راوړنه	421 003
-	69,300	500,000	1,455,300	0	په ډيولومون او ماسټريسيونو کې د پوهنيزو لاسوندونو لاس ته راوړنه	421 003
-	-	200,000	2,437,190	0	د پوهنيزو لاسوندونو لاس ته راوړنه او ښوونيزو لاسوندونو لاس ته راوړنه (په لويديځه)	421 003
-	-	200,000	2,656,099	0	د پوهنيزو لاسوندونو لاس ته راوړنه او ښوونيزو لاسوندونو لاس ته راوړنه (په لويديځه)	421 003
-	-	4,000,000	64,662,486	0	د پوهنيزو لاسوندونو لاس ته راوړنه او ښوونيزو لاسوندونو لاس ته راوړنه 12 څارنيزو او ماسټريسيونو لاس ته راوړنه	421 003
-	50,000	500,000	2,551,232	0	د پوهنيزو لاسوندونو لاس ته راوړنه او ښوونيزو لاسوندونو لاس ته راوړنه	421 003
-	50,000	500,000	2,456,843	0	د پوهنيزو لاسوندونو لاس ته راوړنه او ښوونيزو لاسوندونو لاس ته راوړنه	421 003
-	91,585	831,706	2,990,332	0	د پوهنيزو لاسوندونو لاس ته راوړنه او ښوونيزو لاسوندونو لاس ته راوړنه	421 003
-	3,870,507	16,027,981	نوريزه	نوريزه		

					19	421 003
-	-	75,000	75,000	N	د پوهنيزو لاسوندونو لاس ته راوړنه او ښوونيزو لاسوندونو لاس ته راوړنه	421 003
-	-	75,000	نوريزه	نوريزه		

2012 مؤخرى	2011 مؤخرى	2010 مؤخرى	2009 مؤخرى	2008 مؤخرى	2007 مؤخرى	2006 مؤخرى

2012 مؤخرى	2011 مؤخرى	2010 مؤخرى	2009 مؤخرى	2008 مؤخرى	2007 مؤخرى	2006 مؤخرى
459,270,870	139,327,852	-	-	-	-	-
459,270,870	139,327,852	-	-	-	-	-

490,000,000 290,000,000 553,758,360

2011 2012 2010 2009 2008 2007 2006

بِسْمِ اللّٰهِ الرَّحْمٰنِ الرَّحِیْمِ



بِرَأْسِ تَرْجُومَانِ مَدِينَةِ مَكَّةَ الْمُكَرَّمَةِ 2012 - 2010

نَايِجَةُ رِسْوَسِيَّةِ دَسْرِيَّةِ 2010 -

(بِرَأْسِ سَلَاخِ رِسْوَسِيَّةِ دَسْرِيَّةِ مَكَّةَ الْمُكَرَّمَةِ بِرَأْسِ)

دَسْرِيَّةِ مَكَّةَ الْمُكَرَّمَةِ وَبَشَرِيَّةِ دَسْرِيَّةِ مَكَّةَ الْمُكَرَّمَةِ

5,000,000	1. بِرَأْسِ سَلَاخِ مَكَّةَ الْمُكَرَّمَةِ
13,889,443	2. نَايِجَةُ دَسْرِيَّةِ مَكَّةَ الْمُكَرَّمَةِ وَبَشَرِيَّةِ دَسْرِيَّةِ مَكَّةَ الْمُكَرَّمَةِ
5,000,000	3. رِسْوَسِيَّةِ مَكَّةَ الْمُكَرَّمَةِ وَبَشَرِيَّةِ دَسْرِيَّةِ مَكَّةَ الْمُكَرَّمَةِ
26,686,600	4. رِسْوَسِيَّةِ مَكَّةَ الْمُكَرَّمَةِ وَبَشَرِيَّةِ دَسْرِيَّةِ مَكَّةَ الْمُكَرَّمَةِ
336,919	5. رِسْوَسِيَّةِ مَكَّةَ الْمُكَرَّمَةِ وَبَشَرِيَّةِ دَسْرِيَّةِ مَكَّةَ الْمُكَرَّمَةِ
400,000	6. رِسْوَسِيَّةِ مَكَّةَ الْمُكَرَّمَةِ وَبَشَرِيَّةِ دَسْرِيَّةِ مَكَّةَ الْمُكَرَّمَةِ
300,142	7. رِسْوَسِيَّةِ مَكَّةَ الْمُكَرَّمَةِ وَبَشَرِيَّةِ دَسْرِيَّةِ مَكَّةَ الْمُكَرَّمَةِ
10,000	8. رِسْوَسِيَّةِ مَكَّةَ الْمُكَرَّمَةِ وَبَشَرِيَّةِ دَسْرِيَّةِ مَكَّةَ الْمُكَرَّمَةِ
800,000	9. رِسْوَسِيَّةِ مَكَّةَ الْمُكَرَّمَةِ وَبَشَرِيَّةِ دَسْرِيَّةِ مَكَّةَ الْمُكَرَّمَةِ
3,759,394	10. رِسْوَسِيَّةِ مَكَّةَ الْمُكَرَّمَةِ وَبَشَرِيَّةِ دَسْرِيَّةِ مَكَّةَ الْمُكَرَّمَةِ (رِسْوَسِيَّةِ مَكَّةَ الْمُكَرَّمَةِ)
202,799	11. رِسْوَسِيَّةِ مَكَّةَ الْمُكَرَّمَةِ وَبَشَرِيَّةِ دَسْرِيَّةِ مَكَّةَ الْمُكَرَّمَةِ
56,385,297	جَمْعُ

أرباح و مقدمات حسابات المحاسبين في سنة 1997

37,003,302	1	أرباح و مقدمات حسابات المحاسبين في سنة 1997
24,104,704	2	أرباح و مقدمات حسابات المحاسبين في سنة 1997
10,955,494	3	أرباح و مقدمات حسابات المحاسبين في سنة 1997
20,279,898	4	أرباح و مقدمات حسابات المحاسبين في سنة 1997
105,198,157	5	أرباح و مقدمات حسابات المحاسبين في سنة 1997
197,541,555		ج

حسابات محاسبين في سنة 1997

17,503,740	1	حسابات محاسبين في سنة 1997
7,437,971	2	حسابات محاسبين في سنة 1997
24,941,711		ج

حسابات محاسبين في سنة 1997

223,500	1	حسابات محاسبين في سنة 1997
112,500	2	حسابات محاسبين في سنة 1997
336,000		ج

حسابات محاسبين في سنة 1997

815,500	1	حسابات محاسبين في سنة 1997
815,500		ج

2012 هـ	2011 هـ	2010 هـ	2009 هـ	2008 هـ	
حقوقاً مردوداً	حقوقاً مردوداً	حقوقاً مردوداً	حقوقاً مردوداً	حقوقاً مردوداً	
300,000	300,000	300,000	300,000	318,431	29 حقوقاً مردوداً
-	-	-	-	7,981	30 حقوقاً مردوداً
-	-	-	-	22,810	31 حقوقاً مردوداً
-	-	-	-	80,455	32 حقوقاً مردوداً
-	-	-	-	16,783	33 حقوقاً مردوداً
-	-	-	-	18,742	34 حقوقاً مردوداً
-	-	-	-	16,766	35 حقوقاً مردوداً
-	-	-	-	33,469	36 حقوقاً مردوداً
300,000	300,000	300,000	300,000	318,431	37 حقوقاً مردوداً
-	-	-	-	15,937	38 حقوقاً مردوداً
500,000	500,000	500,000	500,000	422,399	39 حقوقاً مردوداً
-	-	-	-	16,575	40 حقوقاً مردوداً
-	-	-	-	21,381	41 حقوقاً مردوداً
-	-	-	-	63,750	42 حقوقاً مردوداً
-	-	-	-	44,038	43 حقوقاً مردوداً
1,000,000	1,000,000	-	1,000,000	1,071,886	44 حقوقاً مردوداً
-	-	-	-	26,911	45 حقوقاً مردوداً
-	-	-	-	22,057	46 حقوقاً مردوداً
-	-	-	-	10,315	47 حقوقاً مردوداً
-	-	-	-	11,641	48 حقوقاً مردوداً
-	-	-	-	14,790	49 حقوقاً مردوداً
-	-	-	-	34,550	50 حقوقاً مردوداً
-	-	-	-	6,439	51 حقوقاً مردوداً
-	-	-	-	248,625	52 حقوقاً مردوداً
-	-	-	-	16,422	53 حقوقاً مردوداً
-	-	-	-	3,868,781	54 حقوقاً مردوداً
-	-	-	-	44,778	55 حقوقاً مردوداً
-	-	-	-	95,625	56 حقوقاً مردوداً
-	-	-	-	37,741	57 حقوقاً مردوداً
-	-	-	-	38,040	58 حقوقاً مردوداً
-	-	-	-	114,750	59 حقوقاً مردوداً
-	-	-	-	40,456	60 حقوقاً مردوداً
-	-	-	-	11,488	61 حقوقاً مردوداً
-	-	-	-	51,778	62 حقوقاً مردوداً
-	-	-	-	10,277	63 حقوقاً مردوداً
-	-	-	-	277,699	64 حقوقاً مردوداً
-	-	-	-	21,725	65 حقوقاً مردوداً
-	-	-	-	255,549	66 حقوقاً مردوداً
-	-	-	-	15,000	67 حقوقاً مردوداً
-	-	-	-	9,092	68 حقوقاً مردوداً
-	-	-	-	241,647	III حقوقاً مردوداً
-	-	-	-	5,899	1 حقوقاً مردوداً
-	-	-	-	58,287	2 حقوقاً مردوداً
-	-	-	-	49,961	3 حقوقاً مردوداً
-	-	-	-	127,500	4 حقوقاً مردوداً
50,000,000	50,000,000	45,000,000	50,000,000	55,550,636	حقوقاً مردوداً



ہفت روزہ سرکاری اخبار پنجاب، لاہور 2010 - 2012

حکومت پنجاب کی سرکاری اخبارات کی کارکردگی

2012	2011	2010	2009	2008	ملاحظات
میلوں میں	میلوں میں	میلوں میں	میلوں میں	میلوں میں	
31,100,000	36,100,000	36,100,000	34,163,062	40,326,531	مجموعی اخراجات
8,900,000	8,900,000	8,900,000	13,336,938	6,973,329	مجموعی آمد
40,000,000	45,000,000	45,000,000	47,500,000	47,299,860	نتیجہ

مجموعی اخراجات

-	-	-	-	735,589	221	مجموعی اخراجات
25,450,000	30,450,000	30,450,000	27,388,925	31,810,999	223	مجموعی اخراجات
3,000,000	3,000,000	3,000,000	1,581,915	6,552,912	225	مجموعی اخراجات
2,650,000	2,650,000	2,650,000	5,192,222	1,227,031	228	مجموعی اخراجات
31,100,000	36,100,000	36,100,000	34,163,062	40,326,531		نتیجہ

مجموعی آمد

4,400,000	4,400,000	4,400,000	3,857,440	3,247,964	291	مجموعی آمد
4,500,000	4,500,000	4,500,000	9,479,498	3,725,365	421	مجموعی آمد
8,900,000	8,900,000	8,900,000	13,336,938	6,973,329		نتیجہ

مجموعی اخراجات

-	-	-	-	735,589	221	مجموعی اخراجات
-	-	-	-	735,589	221 004	مجموعی اخراجات
						نتیجہ

مجموعی اخراجات

100,000	100,000	100,000	175,000	2,012,370	223 012	مجموعی اخراجات
23,785,000	28,785,000	28,785,000	25,129,760	25,522,684	223 014	مجموعی اخراجات
600,000	600,000	600,000	650,000	642,678	223 016	مجموعی اخراجات
965,000	965,000	965,000	1,434,165	3,633,267	223 999	مجموعی اخراجات
25,450,000	30,450,000	30,450,000	27,388,925	31,810,999		نتیجہ

2012 ھ	2011 ھ	2010 ھ	2009 ھ	2008 ھ	دراپے ڈھانچا
خود ناپ	خود ناپ	خود ناپ	میرا پھیلانے والا	رہنما	
نہی	نہی	نہی	نہی	نہی	

					225	گورنمنٹ ٹرانسپورٹ ٹرانسپورٹ ڈھانچا	
-	-	-	-	88,601		225 001	سول سروس، ڈیپارٹمنٹ آف ٹرانسپورٹ ڈھانچا
3,000,000	3,000,000	3,000,000	1,579,000	6,440,928		225 005	ٹرانسپورٹ ڈھانچا، ٹرانسپورٹ ڈھانچا
-	-	-	2,915	23,383		225 006	ٹرانسپورٹ ڈھانچا، ٹرانسپورٹ ڈھانچا
3,000,000	3,000,000	3,000,000	1,581,915	6,552,912			تہہ

					228	سول سروس ڈھانچا، ٹرانسپورٹ ڈھانچا	
-	-	-	4,162,222	199,765		228 005	ٹرانسپورٹ ڈھانچا، ٹرانسپورٹ ڈھانچا
2,650,000	2,650,000	2,650,000	1,030,000	1,027,266		228 999	ٹرانسپورٹ ڈھانچا، ٹرانسپورٹ ڈھانچا
2,650,000	2,650,000	2,650,000	5,192,222	1,227,031			تہہ

					291	گورنمنٹ ڈھانچا، ٹرانسپورٹ ڈھانچا	
4,400,000	4,400,000	4,400,000	3,857,440	3,247,964		291 003	گورنمنٹ ڈھانچا، ٹرانسپورٹ ڈھانچا
4,400,000	4,400,000	4,400,000	3,857,440	3,247,964			تہہ

					421	ٹرانسپورٹ ڈھانچا، ٹرانسپورٹ ڈھانچا	
-	-	-	139,498	2,418,101		421 003	ٹرانسپورٹ ڈھانچا، ٹرانسپورٹ ڈھانچا
4,500,000	4,500,000	4,500,000	3,700,000	511,268		422 999	ٹرانسپورٹ ڈھانچا، ٹرانسپورٹ ڈھانچا
-	-	-	5,640,000	295,444		423 002	ٹرانسپورٹ ڈھانچا، ٹرانسپورٹ ڈھانچا
-	-	-	-	500,552		423 005	ٹرانسپورٹ ڈھانچا، ٹرانسپورٹ ڈھانچا
4,500,000	4,500,000	4,500,000	9,479,498	3,725,365			تہہ



مصاريف التشغيل - ميزانية - 2012

مؤشر	2012		2011		2010		2009		2008		ملاحظات
	مؤشر	مؤشر	مؤشر	مؤشر	مؤشر	مؤشر	مؤشر	مؤشر	مؤشر	مؤشر	
1	-	-	-	-	41,795,942	3,265,308	54,235,085	4,237,116	21,345,988	1,667,653	مصاريف تشغيل
2	-	-	-	-	77,000,000	6,015,625	64,000,000	5,000,000	12,600,000	984,375	مصاريف تشغيل
3	-	-	-	-	-	-	9,887,501	772,461	60,737,523	4,745,119	مصاريف تشغيل
4	-	-	-	-	4,239,347	331,199	-	-	-	-	مصاريف تشغيل
5	-	-	-	-	2,048,000	160,000	2,211,840	172,800	-	-	مصاريف تشغيل
6	-	-	24,014,848	1,876,160	30,564,352	2,387,840	172,323,840	13,462,800	-	-	مصاريف تشغيل
7	-	-	-	-	-	-	135,876,250	10,615,332	135,876,250	10,615,332	مصاريف تشغيل
8	-	-	-	-	-	-	113,824,653	8,892,551	113,824,653	8,892,551	مصاريف تشغيل
9	-	-	-	-	-	-	-	-	117,039,821	9,143,736	مصاريف تشغيل
10	166,698,624	13,023,330	163,430,016	12,767,970	155,647,642	12,159,972	552,359,168	43,153,060	461,424,205	36,048,766	مصاريف تشغيل

مالياتو كاسمبوتو سو رسو كوتو
مالياتو كاسمبوتو سو رسو كوتو
مالياتو كاسمبوتو سو رسو كوتو

2012	2011	2010	2009	2008	كاسمبوتو		مالياتو كاسمبوتو سو رسو كوتو	مالياتو كاسمبوتو سو رسو كوتو
					مالياتو كاسمبوتو سو رسو كوتو	مالياتو كاسمبوتو سو رسو كوتو		
-	-	-	3,148,681	1,667,653	4,816,334	-	مالياتو كاسمبوتو سو رسو كوتو	1 مالياتو كاسمبوتو سو رسو كوتو / مالياتو كاسمبوتو سو رسو كوتو
-	-	6,015,625	5,000,000	984,375	12,000,000	16/7/2006	مالياتو كاسمبوتو سو رسو كوتو	2 مالياتو كاسمبوتو سو رسو كوتو / مالياتو كاسمبوتو سو رسو كوتو
-	-	-	772,461	4,745,119	5,517,580	3/6/2007	مالياتو كاسمبوتو سو رسو كوتو	3 مالياتو كاسمبوتو سو رسو كوتو / مالياتو كاسمبوتو سو رسو كوتو
-	-	331,199	-	-	331,199	20/08/2007	مالياتو كاسمبوتو سو رسو كوتو	4 مالياتو كاسمبوتو سو رسو كوتو / مالياتو كاسمبوتو سو رسو كوتو
-	-	160,000	160,000	-	320,000	-	مالياتو كاسمبوتو سو رسو كوتو	5 مالياتو كاسمبوتو سو رسو كوتو / مالياتو كاسمبوتو سو رسو كوتو
-	1,876,160	2,387,840	13,462,800	-	17,726,800	15/01/2009	مالياتو كاسمبوتو سو رسو كوتو	6 مالياتو كاسمبوتو سو رسو كوتو / مالياتو كاسمبوتو سو رسو كوتو
-	-	-	10,615,332	10,615,332	36,722,910	1/4/2005	مالياتو كاسمبوتو سو رسو كوتو	7 مالياتو كاسمبوتو سو رسو كوتو / مالياتو كاسمبوتو سو رسو كوتو
-	-	3,265,308	1,088,435	-	5,442,177	23/10/2008	مالياتو كاسمبوتو سو رسو كوتو	8 مالياتو كاسمبوتو سو رسو كوتو / مالياتو كاسمبوتو سو رسو كوتو

2012 في 31 ديسمبر	2011 في 31 ديسمبر	2010 في 31 ديسمبر	2009 في 31 ديسمبر	2008 في 31 ديسمبر	المجموع		المدة الزمنية	التعليق
					القيمة في 31 ديسمبر	تاريخ انتهاء		
-	-	-	8,892,551	8,892,551	26,419,753	7/11/2005	توزيعات مستحقة	9 توزيعات نقدية من مبيعات المنتجات المالية المستحقة المستحقة / التوزيعات النقدية المستحقة / التوزيعات النقدية المستحقة
-	-	-	12,800	-	12,800	22/01/2009	توزيعات مستحقة	10 في 10 كانون الثاني 2009 تم توزيع 12,800 ريال مستحقة
-	-	-	-	9,143,736	12,433,169	27/7/2007	توزيعات مستحقة	11 في 11 تموز 2007 تم توزيع 9,143,736 ريال مستحقة المستحقة
13,023,330	10,891,810	-	-	-	-	-	-	12 في 12 كانون الثاني 2009 تم توزيع 13,023,330 ريال مستحقة
13,023,330	12,767,970	12,159,972	43,153,060	36,048,766	المجموع			



بدر ٢٠١٠ - ٢٠١٢
بدر ٢٠١١ - ٢٠١٢
بدر ٢٠١٢ - ٢٠١٣

بدر ٢٠١٢	بدر ٢٠١١		بدر ٢٠١٠		بدر ٢٠٠٩		٢٠٠٨		بدر ٢٠٠٧
	بدر ٢٠١٢	بدر ٢٠١١	بدر ٢٠١٠	بدر ٢٠١٠	بدر ٢٠٠٩	بدر ٢٠٠٩	بدر ٢٠٠٨	بدر ٢٠٠٨	
٩٠,٧٨٥,٠٢٤	٧,٠٩٢,٥٨٠	٨٩,٦٦٤,٥٨٩	٦٢,٨٢١,٠٨٢	٤,٩٠٧,٨٩٧	١٠,٦٦٦,٥٦٠	٨٣٣,٣٢٥	١,٨٢٦,٠١٠	١٤٢,٦٥٧	١ - بدر ٢٠٠٧
٦٤,٠٠٠,٠٠٠	٥,٠٠٠,٠٠٠	٥١,٢٠٠,٠٠٠	٢٦,٩٦٥,٣٣٨	٢,١٠٦,٦٦٧	٦,٧٤١,٣٣٨	٥٢٦,٦٦٧	-	-	٢ - بدر ٢٠٠٧
٢٩,١٤٤,٦٧٨	٢,٢٧٦,٩٢٨	٢٠,١٧٣,٩٢٦	٢٠,١٧٣,٩٢٦	١,٥٧٦,٠٨٨	٢٦,٩٦٦,٩٧٠	٢,١٠٦,٤٨٢	٤,٢٦٨,٥٣١	٣٣٣,٤٧٩	٣ - بدر ٢٠٠٧
٦٥,١٩٠,٧٥٨	٥,٠٩٣,٠٢٨	٧٤,٦٨٥,٠٣٠	٣٧,٩٥٩,٩٨٧	٢,٩٦٥,٦٢٤	٦٣,٤٨١,٨١٨	٤,٩٥٩,٥١٧	٢١,٩٧٧,٩٣٣	١,٧١٧,٠٢٦	٤ - بدر ٢٠٠٧
٢٨,١١٤,٤٩٦	٢,١٩٦,٤٤٥	٢٨,١١٤,٤٩٦	٢٨,٩٤٢,٢٣٤	٢,٢٦١,١١٢	٨٢٧,٧٣٨	٦٤,٦٦٧	-	-	٥ - بدر ٢٠٠٧
٤٧,٣٨٩,٥٤٢	٣,٧٠٢,٣٠٨	٧٠,٧٠٦,٠٩٩	١٢٢,٠٦٩,٩٠١	٩,٥٣٦,٧١١	٨٩,٥٠٦,٥٥٥	٦,٩٠٢,٦٨٤	٥٣,٨٠٧,٩٨٧	٤,٢٠٣,٧٤٩	٦ - بدر ٢٠٠٧
١٨٨,٥١٧,٢٤٨	١٤,٧٢٧,٩١٠	١٠٩,٩٧١,٨٥٣	١٠٨,٠٥٢,٦٥٤	٨,٤٤١,٦١٢	٦٢,٨٣٩,٨٧٢	٤,٩٠٩,٣٦٥	٦٨,٥٠٦,٧٨٧	٥,٣٥٩,١٢٤	٧ - بدر ٢٠٠٧
٢٤,٦٤٨,٩٣٤	١,٩٢٥,٦٩٨	٤٠,٢٣٢,٧٤٢	٣٧,٧٩٢,٠٧٧	٢,٩٥٢,٥٠٦	١,٠١٣,٩٩٠	٧٩,٢١٨	-	-	٨ - بدر ٢٠٠٧
٨٦,٣٣٧,١٩٧	٦,٧٤٦,٦٥٦	٩٠,٩٤٥,٧١٥	١٣٨,٥٢٨,٣٩٧	١٠,٨٢٢,٥٣١	٩٢,٠١٥,٤٥٠	٧,١٨٨,٧٠٧	٣٤,٨٥٧,٣٨٢	٢,٢٢٣,٢٣٣	٩ - بدر ٢٠٠٧
٥٧,٦٠٠,٠٠٠	٤,٥٠٠,٠٠٠	١٧,٤٨٢,٩٥١	١٢,٩٣٨,٧٥٢	١,٠١٠,٨٤٠	-	-	٧٤,٢٦٦	٥,٨٠٢	١٠ - بدر ٢٠٠٧
٥٥,٣٠٣,٥٩٠	٤,٣٢٠,٥٩٣	٥٥,٣٠٣,٥٩٠	٥٥,٣٠٣,٥٩٠	٤,٣٢٠,٥٩٣	٣٢,٧٧٨,٧٩٠	٢,٥٦٠,٨٤٣	-	-	١١ - بدر ٢٠٠٧
-	-	٢٢٩,٩٥٠,٤٧٧	٢٥٦,٤٠٣,٤٨٢	٢٠,٠٣١,٥٢٢	٩٦,٩٩٥,٠٢١	٧,٥٧٧,٧٣٦	١٢٩,٣٢٠,٣٣٣	١٠١,٠٣١,١٥١	١٢ - بدر ٢٠٠٧
-	-	-	٢,٤٩١,٧١٧,٥٦٨	١,٩٤٦,٦٨٥	٦٦,٨٥٢,٨٣٨	٥,٢٢٢,٨٧٨	٣٥,٠٥٠,٢١٤	٢,٧٣٨,٢٩٨	١٣ - بدر ٢٠٠٧
-	-	٤,٨٣٨,٠٩٣	١٢٤,٠٩٨,٩١٨	٩,٦٩٥,٢٢٨	٥٧٩,٦٠٦,٠٢٩	٤٥,٢٨١,٧٢١	٨٠,٣٠٦,٩٤٤	٦,٢٧٣,٩٨٠	١٤ - بدر ٢٠٠٧
-	-	-	-	-	-	-	٣٢٥,٠٢١,٥٦٨	٢٥,٣٩٢,٣١٠	١٥ - بدر ٢٠٠٧
-	-	-	-	-	٦,٦٩٥,٠٤٠	٥٢٣,٠٥٠	-	-	١٦ - بدر ٢٠٠٧
٧٣٧,٠٥١,٤٦٩	٥٧,٥٨٢,١٤٦	٨٨٣,٢٦٩,٥٤٢	١,٠٥٦,٩٦٧,٨٨٥	٨٢,٥٧٥,٦١٦	١,١٣٦,٩٨٣,٨٠٨	٨٨,٨٢٦,٨٦٠	٧٥٥,١٠٧,٩٥٥	٥٨,٩٠٢,٨٠٩	بدر ٢٠٠٧



البيانات والمعلومات المتعلقة بالميزانية العمومية للجزائر 2008 (تقديرات - مليون دينار جزائري)

رقم	البيان	الميزانية العمومية	الميزانية العمومية	الميزانية العمومية	الميزانية العمومية	الميزانية العمومية	الميزانية العمومية	الميزانية العمومية	الميزانية العمومية	الميزانية العمومية	الميزانية العمومية	الميزانية العمومية	الميزانية العمومية
البيان	الميزانية العمومية	الميزانية العمومية	الميزانية العمومية	الميزانية العمومية	الميزانية العمومية	الميزانية العمومية	الميزانية العمومية	الميزانية العمومية	الميزانية العمومية	الميزانية العمومية	الميزانية العمومية	الميزانية العمومية	الميزانية العمومية
981,575	الميزانية العمومية	10,103,151	25,392,310	1,717,026	2,738,298	142,657	5,359,124	333,479	4,203,749	2,723,233	5,802		
214,035	الميزانية العمومية												
278,674	الميزانية العمومية												
951,885	الميزانية العمومية												
1,286,475	الميزانية العمومية												
3,073,282	الميزانية العمومية												
16,292	الميزانية العمومية												
438,358	الميزانية العمومية												
1,516,548	الميزانية العمومية												
10,103,151	الميزانية العمومية												
772,241	الميزانية العمومية												
871,211	الميزانية العمومية												
300,000	الميزانية العمومية												
189,907	الميزانية العمومية												
4,630,528	الميزانية العمومية												
28,009,523	الميزانية العمومية												
5,253,134	الميزانية العمومية												
105,990	الميزانية العمومية												
58,992,809	الميزانية العمومية												
6,273,980	الميزانية العمومية												
10,103,151	الميزانية العمومية												
25,392,310	الميزانية العمومية												
1,717,026	الميزانية العمومية												
2,738,298	الميزانية العمومية												
142,657	الميزانية العمومية												
5,359,124	الميزانية العمومية												
333,479	الميزانية العمومية												
4,203,749	الميزانية العمومية												
2,723,233	الميزانية العمومية												
5,802	الميزانية العمومية												
	الميزانية العمومية												

الميزانية العمومية

الميزانية العمومية



بإستيفاء من الأمانة العامة للوزارة في 2010
 2008 - 2009
 (مخبر في الأمانة العامة)

رقم	ملاحظات	مبلغ	مبلغ	مبلغ	مبلغ	مبلغ	مبلغ	مبلغ	مبلغ	مبلغ	مبلغ	مبلغ	مبلغ	مبلغ	مبلغ	
رقم	ملاحظات	مبلغ	مبلغ	مبلغ	مبلغ	مبلغ	مبلغ	مبلغ	مبلغ	مبلغ	مبلغ	مبلغ	مبلغ	مبلغ	مبلغ	
12,584,161				10,027,418	1,826,010					74,266						
2,739,648						636,467	2,739,648									
3,567,027																
12,184,128																
16,466,880																
39,338,010																
208,537																
5,610,982																
19,411,814																
129,320,333																
9,884,685																
11,151,501																
3,840,000																
2,430,810																
59,270,758																
388,521,894																
67,240,115																
1,356,672																
755,107,955																
80,306,944																
129,320,333																
325,021,568																
21,977,933																
35,080,214																
1,826,010																
88,596,787																
4,288,531																
53,807,987																
34,857,382																
74,266																



سنة 2010 - 2012

مجموع مصروفات الميزانية العامة لوزارة التعليم (2009-2010)

رقم	الوصف	الميزانية العامة	الميزانية العادية	الميزانية المخصصة	الميزانية المدفوعة	الميزانية المتبقية	الميزانية المخصصة	الميزانية المدفوعة	الميزانية المتبقية	الميزانية المخصصة	الميزانية المدفوعة	الميزانية المتبقية	الميزانية المخصصة	الميزانية المدفوعة	الميزانية المتبقية
1,843,801	الميزانية العامة	1,843,801	706,771												
706,771	الميزانية العادية														
212,356	الميزانية المخصصة														
64,167	الميزانية المدفوعة														
2,286,682	الميزانية المخصصة														
1,197,524	الميزانية المدفوعة														
2,560,843	الميزانية المخصصة														
1,808,437	الميزانية المدفوعة														
1,725,187	الميزانية المتبقية														
4,794,520	الميزانية المخصصة														
438,358	الميزانية المدفوعة														
500,000	الميزانية المتبقية														
833,325	الميزانية المخصصة														
833,325	الميزانية المدفوعة														
208,091	الميزانية المتبقية														
261,421	الميزانية المخصصة														
1,742,214	الميزانية المدفوعة														
1,758,114	الميزانية المتبقية														
2,509,713	الميزانية المخصصة														
2,509,713	الميزانية المدفوعة														
757,736	الميزانية المتبقية														
79,218	الميزانية المخصصة														
79,218	الميزانية المدفوعة														
1,011,122	الميزانية المتبقية														
41,791,393	الميزانية المخصصة														
41,791,393	الميزانية المدفوعة														
1,192,865	الميزانية المتبقية														
540,231	الميزانية المخصصة														
540,231	الميزانية المدفوعة														
6,486,055	الميزانية المتبقية														
526,667	الميزانية المخصصة														
526,667	الميزانية المدفوعة														
64,667	الميزانية المتبقية														
523,050	الميزانية المخصصة														
523,050	الميزانية المدفوعة														
1,204,119	الميزانية المتبقية														
207,244	الميزانية المخصصة														
207,244	الميزانية المدفوعة														
2,190,969	الميزانية المتبقية														
2,190,969	الميزانية المخصصة														
86,826,860	الميزانية المدفوعة														



گزارش عملکرد اسناد و کتابخانه ملی جمهوری اسلامی ایران در سال 2010 - 2012 (مجموعه عملکرد)

ردیف	شرح	تعداد	مبلغ	تعداد	مبلغ	تعداد	مبلغ	تعداد	مبلغ	تعداد	مبلغ	تعداد	مبلغ	تعداد	مبلغ	تعداد	مبلغ	تعداد	مبلغ
23,600,653	اسناد و کتابخانه ملی جمهوری اسلامی ایران																		
9,046,669	اسناد و کتابخانه ملی جمهوری اسلامی ایران																		
2,718,157	اسناد و کتابخانه ملی جمهوری اسلامی ایران																		
821,338	اسناد و کتابخانه ملی جمهوری اسلامی ایران																		
29,289,530	اسناد و کتابخانه ملی جمهوری اسلامی ایران																		
15,328,307	اسناد و کتابخانه ملی جمهوری اسلامی ایران																		
32,778,790	اسناد و کتابخانه ملی جمهوری اسلامی ایران																		
23,147,994	اسناد و کتابخانه ملی جمهوری اسلامی ایران																		
22,082,394	اسناد و کتابخانه ملی جمهوری اسلامی ایران																		
61,241,886	اسناد و کتابخانه ملی جمهوری اسلامی ایران																		
5,610,982	اسناد و کتابخانه ملی جمهوری اسلامی ایران																		
6,400,000	اسناد و کتابخانه ملی جمهوری اسلامی ایران																		
10,666,560	اسناد و کتابخانه ملی جمهوری اسلامی ایران																		
2,663,565	اسناد و کتابخانه ملی جمهوری اسلامی ایران																		
3,346,189	اسناد و کتابخانه ملی جمهوری اسلامی ایران																		
22,300,339	اسناد و کتابخانه ملی جمهوری اسلامی ایران																		
22,503,869	اسناد و کتابخانه ملی جمهوری اسلامی ایران																		
32,124,326	اسناد و کتابخانه ملی جمهوری اسلامی ایران																		
96,996,021	اسناد و کتابخانه ملی جمهوری اسلامی ایران																		
1,013,990	اسناد و کتابخانه ملی جمهوری اسلامی ایران																		
12,942,361	اسناد و کتابخانه ملی جمهوری اسلامی ایران																		
534,801,830	اسناد و کتابخانه ملی جمهوری اسلامی ایران																		
15,268,672	اسناد و کتابخانه ملی جمهوری اسلامی ایران																		
6,914,997	اسناد و کتابخانه ملی جمهوری اسلامی ایران																		
83,021,504	اسناد و کتابخانه ملی جمهوری اسلامی ایران																		
6,741,338	اسناد و کتابخانه ملی جمهوری اسلامی ایران																		
827,738	اسناد و کتابخانه ملی جمهوری اسلامی ایران																		
6,695,040	اسناد و کتابخانه ملی جمهوری اسلامی ایران																		
15,412,723	اسناد و کتابخانه ملی جمهوری اسلامی ایران																		
2,682,723	اسناد و کتابخانه ملی جمهوری اسلامی ایران																		
28,044,403	اسناد و کتابخانه ملی جمهوری اسلامی ایران																		
1,138,983,808	اسناد و کتابخانه ملی جمهوری اسلامی ایران																		

שנת 2009			שנת 2010			שנת 2011			שנת 2012		
מספר	תאריך	שם	מספר	תאריך	שם	מספר	תאריך	שם	מספר	תאריך	שם
3	09/04/2008	מספר 13,150,000	40	10	0.75 %	13,150,000	09/04/2008	מספר 11,410,931	2,355,738	3,119,261	מספר 2,355,738
<p>3 מספרים : שרם מטרופוליטני מועצה נאם</p> <p>דף מספר : מספר 13,150,000</p> <p>מספר : מספר 13,150,000</p> <p>מספר : מספר 13,150,000</p> <p>מספר : מספר 13,150,000</p>											
4	08/12/2009	מספר 3,800,000	40	10	0.75	3,800,000	08/12/2009	מספר 3,800,000	1,166,094	583,047	מספר 1,166,094
<p>4 מספרים : מספר 3,800,000</p> <p>דף מספר : מספר 3,800,000</p> <p>מספר : מספר 3,800,000</p> <p>מספר : מספר 3,800,000</p>											
סך הכל			סך הכל			סך הכל			סך הכל		
9,536,711			5,523,914			3,702,308					
<p>מספרים : מספר 9,536,711</p> <p>מספרים : מספר 5,523,914</p> <p>מספרים : מספר 3,702,308</p>											
1	26-07-2004	מספר 6,699,000	25	7	2.5	6,699,000	26-07-2004	מספר 6,593,010	3,398,074	1,950,225	מספר 3,398,074
<p>1 מספרים : מספר 6,699,000</p> <p>דף מספר : מספר 6,699,000</p> <p>מספר : מספר 6,699,000</p> <p>מספר : מספר 6,699,000</p>											
2	14-09-2005	מספר 3,219,459	25	7	2.5	3,219,459	14-09-2005	מספר 1,883,180	-	-	מספר 1,883,180
<p>2 מספרים : מספר 3,219,459</p> <p>דף מספר : מספר 3,219,459</p> <p>מספר : מספר 3,219,459</p> <p>מספר : מספר 3,219,459</p>											
3	12/09/2007	מספר 12,600,000	25	7	1.26	12,600,000	12/09/2007	מספר 12,295,636	3,093,477	4,958,330	מספר 3,093,477
<p>3 מספרים : מספר 12,600,000</p> <p>דף מספר : מספר 12,600,000</p> <p>מספר : מספר 12,600,000</p> <p>מספר : מספר 12,600,000</p>											
4	18-02-2008	מספר 15,000,000	20	5	3.64	15,000,000	18-02-2008	מספר 14,862,644	2,100,000	4,486,022	מספר 2,100,000
<p>4 מספרים : מספר 15,000,000</p> <p>דף מספר : מספר 15,000,000</p> <p>מספר : מספר 15,000,000</p> <p>מספר : מספר 15,000,000</p>											

مؤقتہ ذمہ داریوں کی تفصیلی تفہیم			مؤقتہ ذمہ داریوں کی تفہیم			مؤقتہ ذمہ داریوں کی تفہیم			مؤقتہ ذمہ داریوں کی تفہیم		
2012	2011	2010	2009	مؤقتہ ذمہ داریوں کی تفہیم	مؤقتہ ذمہ داریوں کی تفہیم	مؤقتہ ذمہ داریوں کی تفہیم	مؤقتہ ذمہ داریوں کی تفہیم	مؤقتہ ذمہ داریوں کی تفہیم	مؤقتہ ذمہ داریوں کی تفہیم	مؤقتہ ذمہ داریوں کی تفہیم	مؤقتہ ذمہ داریوں کی تفہیم
-	-	855,898	1,041,379	4	1	LIBOR+0.1	8,300,000	24-10-2007	5	مؤقتہ ذمہ داریوں کی تفہیم	مؤقتہ ذمہ داریوں کی تفہیم
3,333,333	-	-	-	25	7	2.5	7,400,000	ستمبر 2007	6	مؤقتہ ذمہ داریوں کی تفہیم	مؤقتہ ذمہ داریوں کی تفہیم
14,727,910	8,591,551	8,441,612	22								
583,739	1,167,477	544,268	1,790,963	40	10	0.75	2,039,772	25-09-2005	1	مؤقتہ ذمہ داریوں کی تفہیم	مؤقتہ ذمہ داریوں کی تفہیم
589,385	589,385	823,871	2,050,000	40	10	0.75	2,050,000	28-06-2006	2	مؤقتہ ذمہ داریوں کی تفہیم	مؤقتہ ذمہ داریوں کی تفہیم
752,574	1,386,321	1,584,367	3,505,000	40	10	0.75	3,505,000	04/02/2008	3	مؤقتہ ذمہ داریوں کی تفہیم	مؤقتہ ذمہ داریوں کی تفہیم
1,925,698	3,143,183	2,952,506	22								
-	1,346,684	865,845	2,840,743	32	8	1 - 1.5	8,000,000	26-04-2002	1	مؤقتہ ذمہ داریوں کی تفہیم	مؤقتہ ذمہ داریوں کی تفہیم
1,063,886	557,097	1,262,312	3,801,256	32	8	1 - 1.5	9,500,000	26-04-2002	2	مؤقتہ ذمہ داریوں کی تفہیم	مؤقتہ ذمہ داریوں کی تفہیم

שנת 2012			שנת 2011			שנת 2010			שנת 2009		שנת 2008			
2012			2011			2010			2009		2008			
908,162			869,469			1,000,907			3,403,181		6,115,250			
2,275,467			1,403,242			981,758			4,824,276		6,000,000			
-			1,468,534			2,937,067			5,098,761		6,000,000			
1,749,141			1,460,108			3,774,642			-		7,500,000			
750,000			-			-			-		1,500,000			
6,746,656			7,105,134			10,822,531			222		1,500,000			
1,500,000			1,365,854			1,010,840			6,000,000		6,000,000			
20			5			4.25			20					
04/12/2008									04/12/2008					
<p>3 : מספר : 2008 4 : מספר : 2009 5 : מספר : 2010 6 : מספר : 2011 7 : מספר : 2012</p>														

שנת 2012			שנת 2011			שנת 2010			שנת 2009			שנת 2009			שנת 2009			
מספר חשבון	מספר חשבון	מספר חשבון	מספר חשבון	מספר חשבון	מספר חשבון	מספר חשבון	מספר חשבון	מספר חשבון	מספר חשבון	מספר חשבון	מספר חשבון	מספר חשבון	מספר חשבון	מספר חשבון	מספר חשבון	מספר חשבון		
3,000,000	-	-	-	20	5	4.25	6,000,000	שטר	2	2009	2	2009	2	2009	2	2009		
4,500,000	1,365,854	1,010,840	24,700,000	2	-	24,700,000	שטר	1	2009	1	2009	1	2009	1	2009	1	2009	
4,320,593	4,320,593	4,320,593	24,700,000	12	2	-	24,700,000	שטר	1	2009	1	2009	1	2009	1	2009	1	2009
4,320,593	4,320,593	4,320,593	24,700,000	12	2	-	24,700,000	שטר	1	2009	1	2009	1	2009	1	2009	1	2009
17,964,881	20,031,522	20,031,522	20,031,522	12	2	EURIBO+1.2	44,160,000	שטר	1	2009	1	2009	1	2009	1	2009	1	2009
17,964,881	20,031,522	20,031,522	20,031,522	12	2	EURIBO+1.2	44,160,000	שטר	1	2009	1	2009	1	2009	1	2009	1	2009
-	1,946,685	1,946,685	1,946,685	6	1	US Prime + 1.5	14,963,727	שטר	1	2005	1	2005	1	2005	1	2005	1	2005
-	1,946,685	1,946,685	1,946,685	6	1	US Prime + 1.5	14,963,727	שטר	1	2005	1	2005	1	2005	1	2005	1	2005
-	-	1,946,685	1,946,685	6	1	US Prime + 1.5	14,963,727	שטר	1	2005	1	2005	1	2005	1	2005	1	2005

مؤیدین کے ساتھ ذیلی اداروں کی ذمہ داریوں کی تفصیل			مؤیدین کے ساتھ ذیلی اداروں کی ذمہ داریوں کی تفصیل			مؤیدین کے ساتھ ذیلی اداروں کی ذمہ داریوں کی تفصیل			
2012	2011	2010	2009	ذیلی اداروں کی ذمہ داریوں کی تفصیل	ذیلی اداروں کی ذمہ داریوں کی تفصیل	ذیلی اداروں کی ذمہ داریوں کی تفصیل	ذیلی اداروں کی ذمہ داریوں کی تفصیل	ذیلی اداروں کی ذمہ داریوں کی تفصیل	
-	-	1,133,928		10	1	Libor + 3	5,000,000	15-10-2006	مؤیدین کے ساتھ ذیلی اداروں کی ذمہ داریوں کی تفصیل
			2,575,268						
	377,976	342,694		10	1	Libor + 3	5,000,000	15-10-2006	مؤیدین کے ساتھ ذیلی اداروں کی ذمہ داریوں کی تفصیل
-	-	8,218,606	41,437,212			1.5% on 50m	100,000,000	24-12-2008	مؤیدین کے ساتھ ذیلی اداروں کی ذمہ داریوں کی تفصیل
-	377,976	9,695,228							

57,582,146	69,005,433	82,575,616
------------	------------	------------

ذیلی اداروں کی ذمہ داریوں کی تفصیل



بِسْمِ اللّٰهِ الرَّحْمٰنِ الرَّحِیْمِ
 مَرْفَعِ الْمَوَازِينِ وَخَوِّعِ السَّالِفِينَ
 2012 - 2010

2012 - 2010 مَرْفَعِ الْمَوَازِينِ وَخَوِّعِ السَّالِفِينَ سِمْتِ دَعْوَى

مَرْفَعِ الْمَوَازِينِ وَخَوِّعِ السَّالِفِينَ سِمْتِ دَعْوَى

2012 مَرْفَعِ الْمَوَازِينِ وَخَوِّعِ السَّالِفِينَ سِمْتِ دَعْوَى	2011 مَرْفَعِ الْمَوَازِينِ وَخَوِّعِ السَّالِفِينَ سِمْتِ دَعْوَى	2010 مَرْفَعِ الْمَوَازِينِ وَخَوِّعِ السَّالِفِينَ سِمْتِ دَعْوَى	مَرْفَعِ الْمَوَازِينِ وَخَوِّعِ السَّالِفِينَ سِمْتِ دَعْوَى
471,855,950	472,037,597	499,437,182	1 - مَرْفَعِ الْمَوَازِينِ وَخَوِّعِ السَّالِفِينَ سِمْتِ دَعْوَى
-	-	-	1.1 مَرْفَعِ الْمَوَازِينِ وَخَوِّعِ السَّالِفِينَ سِمْتِ دَعْوَى
170,679,322	167,356,407	155,088,010	1.2 مَرْفَعِ الْمَوَازِينِ وَخَوِّعِ السَّالِفِينَ سِمْتِ دَعْوَى (ر)
173,205,736	180,375,748	229,990,985	1.3 مَرْفَعِ الْمَوَازِينِ وَخَوِّعِ السَّالِفِينَ سِمْتِ دَعْوَى (ر)
127,970,892	124,305,442	114,358,187	1.4 مَرْفَعِ الْمَوَازِينِ وَخَوِّعِ السَّالِفِينَ سِمْتِ دَعْوَى (ر)
453,824,936	435,441,843	475,759,424	2 - مَرْفَعِ الْمَوَازِينِ وَخَوِّعِ السَّالِفِينَ سِمْتِ دَعْوَى
-	-	-	2.1 مَرْفَعِ الْمَوَازِينِ وَخَوِّعِ السَّالِفِينَ سِمْتِ دَعْوَى
103,666,705	100,887,676	95,900,264	2.2 مَرْفَعِ الْمَوَازِينِ وَخَوِّعِ السَّالِفِينَ سِمْتِ دَعْوَى (ر)
148,440,869	141,565,411	197,910,458	2.3 مَرْفَعِ الْمَوَازِينِ وَخَوِّعِ السَّالِفِينَ سِمْتِ دَعْوَى (ر)
96,583,257	93,075,535	90,469,797	2.4 مَرْفَعِ الْمَوَازِينِ وَخَوِّعِ السَّالِفِينَ سِمْتِ دَعْوَى (ر)
105,134,105	99,913,220	91,478,905	2.5 مَرْفَعِ الْمَوَازِينِ وَخَوِّعِ السَّالِفِينَ سِمْتِ دَعْوَى (ر)
266,667,078	264,951,944	275,025,416	3 - مَرْفَعِ الْمَوَازِينِ وَخَوِّعِ السَّالِفِينَ سِمْتِ دَعْوَى
-	-	-	3.1 مَرْفَعِ الْمَوَازِينِ وَخَوِّعِ السَّالِفِينَ سِمْتِ دَعْوَى
83,429,056	81,410,384	81,603,152	3.2 مَرْفَعِ الْمَوَازِينِ وَخَوِّعِ السَّالِفِينَ سِمْتِ دَعْوَى (ر)
64,742,147	61,048,912	59,561,929	3.3 مَرْفَعِ الْمَوَازِينِ وَخَوِّعِ السَّالِفِينَ سِمْتِ دَعْوَى (ر)
87,657,332	88,910,944	105,574,356	3.4 مَرْفَعِ الْمَوَازِينِ وَخَوِّعِ السَّالِفِينَ سِمْتِ دَعْوَى (ر)
30,838,542	33,581,704	28,285,980	3.5 مَرْفَعِ الْمَوَازِينِ وَخَوِّعِ السَّالِفِينَ سِمْتِ دَعْوَى (ر)
212,528,537	231,094,140	195,619,026	4 - مَرْفَعِ الْمَوَازِينِ وَخَوِّعِ السَّالِفِينَ سِمْتِ دَعْوَى
-	-	-	4.1 مَرْفَعِ الْمَوَازِينِ وَخَوِّعِ السَّالِفِينَ سِمْتِ دَعْوَى
60,467,106	78,638,580	57,179,623	4.2 مَرْفَعِ الْمَوَازِينِ وَخَوِّعِ السَّالِفِينَ سِمْتِ دَعْوَى (ر)
69,441,499	70,194,405	62,516,900	4.3 مَرْفَعِ الْمَوَازِينِ وَخَوِّعِ السَّالِفِينَ سِمْتِ دَعْوَى (ر)
82,619,932	82,261,155	75,922,503	4.4 مَرْفَعِ الْمَوَازِينِ وَخَوِّعِ السَّالِفِينَ سِمْتِ دَعْوَى (ر)
274,490,665	273,120,922	258,162,659	5 - مَرْفَعِ الْمَوَازِينِ وَخَوِّعِ السَّالِفِينَ سِمْتِ دَعْوَى
-	-	-	5.1 مَرْفَعِ الْمَوَازِينِ وَخَوِّعِ السَّالِفِينَ سِمْتِ دَعْوَى
103,503,977	107,177,983	101,780,713	5.2 مَرْفَعِ الْمَوَازِينِ وَخَوِّعِ السَّالِفِينَ سِمْتِ دَعْوَى (ر)
170,986,689	165,942,939	156,381,946	5.3 مَرْفَعِ الْمَوَازِينِ وَخَوِّعِ السَّالِفِينَ سِمْتِ دَعْوَى (ر)
245,465,199	247,639,500	240,103,548	6 - مَرْفَعِ الْمَوَازِينِ وَخَوِّعِ السَّالِفِينَ سِمْتِ دَعْوَى
-	-	-	6.1 مَرْفَعِ الْمَوَازِينِ وَخَوِّعِ السَّالِفِينَ سِمْتِ دَعْوَى
103,726,339	102,875,730	96,644,926	6.2 مَرْفَعِ الْمَوَازِينِ وَخَوِّعِ السَّالِفِينَ سِمْتِ دَعْوَى (ر)
141,738,860	144,763,771	143,458,622	6.3 مَرْفَعِ الْمَوَازِينِ وَخَوِّعِ السَّالِفِينَ سِمْتِ دَعْوَى (ر)
251,752,098	251,960,585	253,825,041	7 - مَرْفَعِ الْمَوَازِينِ وَخَوِّعِ السَّالِفِينَ سِمْتِ دَعْوَى
-	-	-	7.1 مَرْفَعِ الْمَوَازِينِ وَخَوِّعِ السَّالِفِينَ سِمْتِ دَعْوَى
75,788,021	78,515,560	81,499,827	7.2 مَرْفَعِ الْمَوَازِينِ وَخَوِّعِ السَّالِفِينَ سِمْتِ دَعْوَى (ر)
175,964,077	173,445,026	172,325,215	7.3 مَرْفَعِ الْمَوَازِينِ وَخَوِّعِ السَّالِفِينَ سِمْتِ دَعْوَى (ر)
97,653,747	95,821,377	85,703,427	مَرْفَعِ الْمَوَازِينِ وَخَوِّعِ السَّالِفِينَ سِمْتِ دَعْوَى
2,274,238,210	2,272,067,908	2,283,635,724	مَرْفَعِ الْمَوَازِينِ وَخَوِّعِ السَّالِفِينَ سِمْتِ دَعْوَى



مَدْرَسَاتِ حَتِّیْمِ مَسْرُوْمَیْنِ دَرْمَانِیْنِ مَدْرَسَاتِ حَتِّیْمِ مَسْرُوْمَیْنِ

مَدْرَسَاتِ حَتِّیْمِ مَسْرُوْمَیْنِ 2012	مَدْرَسَاتِ حَتِّیْمِ مَسْرُوْمَیْنِ 2011	مَدْرَسَاتِ حَتِّیْمِ مَسْرُوْمَیْنِ 2010	مَدْرَسَاتِ حَتِّیْمِ مَسْرُوْمَیْنِ 2009	مَدْرَسَاتِ حَتِّیْمِ مَسْرُوْمَیْنِ 2008	مَدْرَسَاتِ حَتِّیْمِ مَسْرُوْمَیْنِ	مَدْرَسَاتِ حَتِّیْمِ مَسْرُوْمَیْنِ
16,000,000	20,000,000	20,000,000	30,000,000	36,587,584	مَدْرَسَاتِ حَتِّیْمِ مَسْرُوْمَیْنِ	1501
200,000	200,000	200,000	200,000	227,511	مَدْرَسَاتِ حَتِّیْمِ مَسْرُوْمَیْنِ	1503
1,000,000	1,000,000	1,750,000	2,000,000	1,985,893	مَدْرَسَاتِ حَتِّیْمِ مَسْرُوْمَیْنِ	1507
-	-	-	-	15,058,877	مَدْرَسَاتِ حَتِّیْمِ مَسْرُوْمَیْنِ	1513
-	-	-	-	136,264	مَدْرَسَاتِ حَتِّیْمِ مَسْرُوْمَیْنِ	1523
7,000,000	7,000,000	8,000,000	8,000,000	7,876,384	مَدْرَسَاتِ حَتِّیْمِ مَسْرُوْمَیْنِ	1541
300,000	300,000	500,000	500,000	515,000	مَدْرَسَاتِ حَتِّیْمِ مَسْرُوْمَیْنِ	1547
-	-	-	-	152,625	مَدْرَسَاتِ حَتِّیْمِ مَسْرُوْمَیْنِ	1553
-	-	-	-	167,610	مَدْرَسَاتِ حَتِّیْمِ مَسْرُوْمَیْنِ	1555
-	-	-	-	43,366	مَدْرَسَاتِ حَتِّیْمِ مَسْرُوْمَیْنِ	1565
-	-	-	-	56,100	مَدْرَسَاتِ حَتِّیْمِ مَسْرُوْمَیْنِ	1577
-	-	-	-	98,828	مَدْرَسَاتِ حَتِّیْمِ مَسْرُوْمَیْنِ	1580
-	-	-	-	229,790	مَدْرَسَاتِ حَتِّیْمِ مَسْرُوْمَیْنِ	1582
-	-	-	-	100,000	مَدْرَسَاتِ حَتِّیْمِ مَسْرُوْمَیْنِ	1587
2,000,000	2,000,000	3,000,000	3,750,000	3,226,072	مَدْرَسَاتِ حَتِّیْمِ مَسْرُوْمَیْنِ	1599
11,000,000	11,000,000	11,000,000	13,000,000	10,813,483	مَدْرَسَاتِ حَتِّیْمِ مَسْرُوْمَیْنِ	1600
-	-	-	-	150,750	مَدْرَسَاتِ حَتِّیْمِ مَسْرُوْمَیْنِ	1603
-	-	-	-	573,059	مَدْرَسَاتِ حَتِّیْمِ مَسْرُوْمَیْنِ	1605
-	-	-	-	4,947	مَدْرَسَاتِ حَتِّیْمِ مَسْرُوْمَیْنِ	1606
400,000	400,000	400,000	400,000	432,786	مَدْرَسَاتِ حَتِّیْمِ مَسْرُوْمَیْنِ	1607
100,000	100,000	100,000	100,000	85,373	مَدْرَسَاتِ حَتِّیْمِ مَسْرُوْمَیْنِ	1608
200,000	200,000	200,000	200,000	248,043	مَدْرَسَاتِ حَتِّیْمِ مَسْرُوْمَیْنِ	1609
300,000	300,000	350,000	350,000	388,477	مَدْرَسَاتِ حَتِّیْمِ مَسْرُوْمَیْنِ	1610
1,000,000	1,000,000	1,000,000	1,000,000	1,277,582	مَدْرَسَاتِ حَتِّیْمِ مَسْرُوْمَیْنِ	1611
-	-	-	-	24,000	مَدْرَسَاتِ حَتِّیْمِ مَسْرُوْمَیْنِ	1613
500,000	500,000	500,000	500,000	663,145	مَدْرَسَاتِ حَتِّیْمِ مَسْرُوْمَیْنِ	1616
-	-	-	-	70,000	مَدْرَسَاتِ حَتِّیْمِ مَسْرُوْمَیْنِ	1617
40,000,000	44,000,000	47,000,000	60,000,000	81,193,549	مَدْرَسَاتِ حَتِّیْمِ مَسْرُوْمَیْنِ	



ಬೃಹದ್ ನಗರತ್ವಕ್ಕೆ ಪಟ್ಟಿ ಮಾಡಿದ 2010 - 2012

ಆರೈಕೆ ಮತ್ತು ಸಂರಕ್ಷಣೆ ಅಧಿನಿಯಮ 1975 ಅನ್ವಯಿಸುವ ನಗರಗಳಿಗೆ ಸಂಬಂಧಿಸಿದ

2012 ನ್ನು	2011 ನ್ನು	2010 ನ್ನು	2009 ನ್ನು	2008 ನ್ನು	ವಿವರಣೆ
ಹಣಕಾಸು	ಹಣಕಾಸು	ಹಣಕಾಸು	ಹಣಕಾಸು	ಹಣಕಾಸು	
ನೋಟ	ನೋಟ	ನೋಟ	ನೋಟ	ನೋಟ	
56,500,000	55,500,000	53,500,000	52,790,000	34,221,732	ಸಾಮಾನ್ಯ ಸಂರಕ್ಷಣೆ
1,500,000	1,500,000	1,500,000	1,210,000	24,007,803	ನಗರ ಸಂರಕ್ಷಣೆ
58,000,000	57,000,000	55,000,000	54,000,000	58,229,535	ಒಟ್ಟು

ಸಾಮಾನ್ಯ ಸಂರಕ್ಷಣೆ

135,000	135,000	135,000	135,000	138,542	210 ಒಳಗಡೆ ಸೇರಿಸಿದ ಸಂರಕ್ಷಣೆ
-	-	-	-	400	221 ಸಂರಕ್ಷಣೆ ಮತ್ತು ಸಂರಕ್ಷಣೆ
25,000	25,000	25,000	30,000	31,177	222 ಸಂರಕ್ಷಣೆ ಮತ್ತು ಸಂರಕ್ಷಣೆ
49,500,000	48,000,000	45,715,000	41,645,910	11,659,669	223 ಸಂರಕ್ಷಣೆ ಮತ್ತು ಸಂರಕ್ಷಣೆ
600,000	650,000	600,000	855,000	615,728	226 ಸಂರಕ್ಷಣೆ ಮತ್ತು ಸಂರಕ್ಷಣೆ
6,240,000	6,690,000	7,025,000	10,124,090	21,776,216	228 ಸಂರಕ್ಷಣೆ ಮತ್ತು ಸಂರಕ್ಷಣೆ
56,500,000	55,500,000	53,500,000	52,790,000	34,221,732	ಒಟ್ಟು

ನಗರ ಸಂರಕ್ಷಣೆ

1,000,000	1,000,000	1,000,000	1,010,000	1,844,878	291 ಸಂರಕ್ಷಣೆ ಮತ್ತು ಸಂರಕ್ಷಣೆ
500,000	500,000	500,000	200,000	109,820	421 ಸಂರಕ್ಷಣೆ ಮತ್ತು ಸಂರಕ್ಷಣೆ
-	-	-	-	22,053,105	440 ಸಂರಕ್ಷಣೆ ಮತ್ತು ಸಂರಕ್ಷಣೆ
1,500,000	1,500,000	1,500,000	1,210,000	24,007,803	ಒಟ್ಟು

ಒಳಗಡೆ ಸೇರಿಸಿದ ಸಂರಕ್ಷಣೆ

90,000	90,000	90,000	90,000	93,992	211 ಸಂರಕ್ಷಣೆ ಮತ್ತು ಸಂರಕ್ಷಣೆ
45,000	45,000	45,000	45,000	44,550	212 ಸಂರಕ್ಷಣೆ ಮತ್ತು ಸಂರಕ್ಷಣೆ
135,000	135,000	135,000	135,000	138,542	ಒಟ್ಟು

ಒಳಗಡೆ ಸೇರಿಸಿದ ಸಂರಕ್ಷಣೆ

70,000	70,000	70,000	70,000	70,878	211 001 ಸಂರಕ್ಷಣೆ ಮತ್ತು ಸಂರಕ್ಷಣೆ
20,000	20,000	20,000	20,000	23,114	211 002 ಸಂರಕ್ಷಣೆ ಮತ್ತು ಸಂರಕ್ಷಣೆ
90,000	90,000	90,000	90,000	93,992	ಒಟ್ಟು

2012	2011	2010	2009	2008
مردود	مردود	مردود	مردود	مردود
مردود	مردود	مردود	مردود	مردود

مردود

212 مردود

2,000	2,000	2,000	2,000	2,000	212 005
1,750	1,750	1,750	1,750	1,750	212 006
41,250	41,250	41,250	41,250	40,800	212 011
45,000	45,000	45,000	45,000	44,550	مردود

221 مردود

-	-	-	-	400	221 001
-	-	-	-	400	مردود

222 مردود

8,000	8,000	9,000	8,800	8,826	222 005
17,000	17,000	16,000	21,200	22,351	222 999
25,000	25,000	25,000	30,000	31,177	مردود

223 مردود

432,500	432,500	432,500	329,000	246,955	223 001
200,000	200,000	200,000	200,000	221,292	223 002
30,000	30,000	30,000	30,000	35,617	223 003
-	-	-	286,620	262,735	223 004
145,000	145,000	145,000	145,000	145,199	223 006
4,945,533	4,945,533	4,814,619	7,380,000	4,572,986	223 010
-	-	-	-	900	223 011
2,000,000	1,000,000	1,500,000	1,200,000	1,116,866	223 012
600,000	625,000	650,000	760,400	1,178,142	223 014
37,900,967	36,740,967	34,056,881	27,183,661	-	223 015
4,000	4,000	4,000	4,000	4,100	223 025
3,242,000	3,877,000	3,882,000	4,127,229	3,874,877	223 999
49,500,000	48,000,000	45,715,000	41,645,910	11,659,669	مردود

226 مردود

500,000	550,000	500,000	600,000	615,728	226 002
100,000	100,000	100,000	255,000	-	226 010
600,000	650,000	600,000	855,000	615,728	مردود

2012 ھ	2011 ھ	2010 ھ	2009 ھ	2008 ھ
مخارج	مخارج	مخارج	مخارج	مخارج
مروء	مروء	مروء	مروء	مروء

مخارج

228 **سہ ماہی پر، مسمومیت اور دیگر کھسب**

35,000	35,000	35,000	35,000	35,000
6,205,000	6,655,000	6,990,000	10,089,090	21,741,216
6,240,000	6,690,000	7,025,000	10,124,090	21,776,216

228 004 سہ ماہی پر، مسمومیت اور دیگر کھسب

228 999 مسمومیت اور دیگر کھسب

تعمیر

291 **مسمومیت اور دیگر کھسب**

1,000,000	1,000,000	1,000,000	1,010,000	1,844,878
1,000,000	1,000,000	1,000,000	1,010,000	1,844,878

291 003 مسمومیت اور دیگر کھسب

تعمیر

421 **مسمومیت اور دیگر کھسب**

500,000	500,000	500,000	195,000	103,731
-	-	-	5,000	6,089
500,000	500,000	500,000	200,000	109,820

421 012 مسمومیت اور دیگر کھسب

423 006 مسمومیت اور دیگر کھسب

تعمیر

440 **مسمومیت اور دیگر کھسب**

-	-	-	-	22,053,105
-	-	-	-	22,053,105

441 001 مسمومیت اور دیگر کھسب

تعمیر



سهم‌های مالی در بودجه کل کشور

شرح حساب	سال 2012		سال 2011		سال 2010		سال 2009		سال 2008		شرح حساب
	مبلغ	درصد	مبلغ	درصد	مبلغ	درصد	مبلغ	درصد	مبلغ	درصد	
سهم‌های مالی در بودجه کل کشور	8,000,000	-	8,000,000	-	8,000,000	-	8,992,000	-	7,072,407	7,900,000	بودجه کل کشور
سهم‌های مالی در بودجه کل کشور	500,000	-	500,000	-	500,000	-	492,000	-	121,332	-	سهم‌های مالی در بودجه کل کشور
سهم‌های مالی در بودجه کل کشور	6,000,000	-	6,000,000	-	6,000,000	-	7,000,000	-	6,794,672	-	سهم‌های مالی در بودجه کل کشور
سهم‌های مالی در بودجه کل کشور	1,500,000	-	1,500,000	-	1,500,000	-	1,500,000	-	156,403	7,900,000	سهم‌های مالی در بودجه کل کشور
سهم‌های مالی در بودجه کل کشور	8,000,000	-	8,000,000	-	8,000,000	-	8,992,000	-	7,072,407	7,900,000	سهم‌های مالی در بودجه کل کشور

(סמליות וקניין רשמי ממשלתי)

הנהלת הרשות קיימת מאז 1981 והיא אחראית על כלל הפעילות הממשלית והתפעולת של הממשל. הממשלה והרשות אחראים על כלל הפעילות הממשלית והתפעולת של הממשל. הממשלה והרשות אחראים על כלל הפעילות הממשלית והתפעולת של הממשל. הממשלה והרשות אחראים על כלל הפעילות הממשלית והתפעולת של הממשל.

החל משנת 1981, החלה הרשות לפעול באופן עצמאי. החל משנת 1981, החלה הרשות לפעול באופן עצמאי. החל משנת 1981, החלה הרשות לפעול באופן עצמאי. החל משנת 1981, החלה הרשות לפעול באופן עצמאי. החל משנת 1981, החלה הרשות לפעול באופן עצמאי.

החל משנת 1981, החלה הרשות לפעול באופן עצמאי. החל משנת 1981, החלה הרשות לפעול באופן עצמאי. החל משנת 1981, החלה הרשות לפעול באופן עצמאי. החל משנת 1981, החלה הרשות לפעול באופן עצמאי. החל משנת 1981, החלה הרשות לפעול באופן עצמאי.

הנהלת הרשות קיימת מאז 1981 והיא אחראית על כלל הפעילות הממשלית והתפעולת של הממשל. הממשלה והרשות אחראים על כלל הפעילות הממשלית והתפעולת של הממשל. הממשלה והרשות אחראים על כלל הפעילות הממשלית והתפעולת של הממשל. הממשלה והרשות אחראים על כלל הפעילות הממשלית והתפעולת של הממשל.

3. הגדלת שיעור 669
 (הגדלת מספר המעורבים במסגרת תוכנית "הגדלת מספר המעורבים במסגרת תוכנית")

3. הגדלת שיעור 669
 (הגדלת מספר המעורבים במסגרת תוכנית "הגדלת מספר המעורבים במסגרת תוכנית")

3. הגדלת שיעור 669

(הגדלת מספר המעורבים במסגרת תוכנית "הגדלת מספר המעורבים במסגרת תוכנית")

3. הגדלת שיעור 669
 (הגדלת מספר המעורבים במסגרת תוכנית "הגדלת מספר המעורבים במסגרת תוכנית")

3. הגדלת שיעור 669
 (הגדלת מספר המעורבים במסגרת תוכנית "הגדלת מספר המעורבים במסגרת תוכנית")

3. הגדלת שיעור 669
 (הגדלת מספר המעורבים במסגרת תוכנית "הגדלת מספר המעורבים במסגרת תוכנית")