





# د پوهنيزو کورسونو نوملړ

د پوهنيزو کورسونو نوملړ  
د پوهنيزو کورسونو نوملړ  
د پوهنيزو کورسونو نوملړ

1	2009 ولسي جرگې د پوهنې د کورس
15	د پوهنيزو کورسونو د نوملړ د 2008 او 2011 ترمنځ د پوهنيزو کورسونو د نوملړ
43	(1) د پوهنيزو کورسونو د پوهنيزو کورسونو د نوملړ د 2009 د نومبر په مياشته
44	(2) د پوهنيزو کورسونو د پوهنيزو کورسونو د نوملړ د 2009
45	(3) د پوهنيزو کورسونو د پوهنيزو کورسونو د نوملړ د 2009
46	(4) د پوهنيزو کورسونو د پوهنيزو کورسونو د نوملړ د 2009
48	(5) 2009 ولسي جرگې د پوهنې د کورس د نوملړ د 2009 د نومبر په مياشته
49	(6) 2009 ولسي جرگې د پوهنې د کورس د نوملړ د 2009 د نومبر په مياشته
50	(7) د پوهنيزو کورسونو د نوملړ د 2009 د نومبر په مياشته، د پوهنيزو کورسونو د نوملړ د 2009 د نومبر په مياشته
51	(8) د پوهنيزو کورسونو د نوملړ د 2009 د نومبر په مياشته، د پوهنيزو کورسونو د نوملړ د 2009 د نومبر په مياشته ( 2007 او 2009 ترمنځ )
52	(9) د پوهنيزو کورسونو د نوملړ د 2009 د نومبر په مياشته ( 2007 او 2009 ترمنځ )
53	(10) د پوهنيزو کورسونو د نوملړ د 2009 د نومبر په مياشته ( 2007 او 2009 ترمنځ )
54	(11) د پوهنيزو کورسونو د نوملړ د 2009 د نومبر په مياشته ( 2007 او 2009 ترمنځ )
65	(12) د پوهنيزو کورسونو د نوملړ د 2009 د نومبر په مياشته ( 2007 او 2009 ترمنځ )
66	(13) 2009 ولسي جرگې د پوهنې د کورس د نوملړ د 2009 د نومبر په مياشته
80	(22) 2009 ولسي جرگې د پوهنې د کورس د نوملړ د 2009 د نومبر په مياشته ( د پوهنيزو کورسونو د نوملړ )
82	(22) 2009 ولسي جرگې د پوهنې د کورس د نوملړ د 2009 د نومبر په مياشته ( د پوهنيزو کورسونو د نوملړ )
87	د پوهنيزو کورسونو د نوملړ د 2009 او 2011 ترمنځ د پوهنيزو کورسونو د نوملړ
120	د پوهنيزو کورسونو د نوملړ د 2009













תוספתו ורבועו 11

תבין שהמורה רש"ד ר"ב ז"ל זכור לברכה שהמורה רש"ד ז"ל זכור לברכה  
 שהמורה רש"ד ז"ל זכור לברכה.

תוספתו ורבועו 12

2009 וסר ארצות הברית ר"ב ז"ל זכור לברכה שהמורה רש"ד ז"ל זכור לברכה  
 שהמורה רש"ד ז"ל זכור לברכה, שהמורה רש"ד ז"ל זכור לברכה  
 "המורה רש"ד ז"ל זכור לברכה" שהמורה רש"ד ז"ל זכור לברכה  
 שהמורה רש"ד ז"ל זכור לברכה, שהמורה רש"ד ז"ל זכור לברכה,  
 שהמורה רש"ד ז"ל זכור לברכה שהמורה רש"ד ז"ל זכור לברכה.

תוספתו ורבועו 13

2008 שנת ה'תשס"ח 11 וסר תר"ד זכור לברכה שהמורה רש"ד ז"ל זכור לברכה  
 שהמורה רש"ד ז"ל זכור לברכה, שהמורה רש"ד ז"ל זכור לברכה  
 שהמורה רש"ד ז"ל זכור לברכה.

תוספתו ורבועו 14

2007 וסר ארצות הברית ר"ב ז"ל זכור לברכה שהמורה רש"ד ז"ל זכור לברכה  
 שהמורה רש"ד ז"ל זכור לברכה שהמורה רש"ד ז"ל זכור לברכה  
 שהמורה רש"ד ז"ל זכור לברכה שהמורה רש"ד ז"ל זכור לברכה  
 שהמורה רש"ד ז"ל זכור לברכה שהמורה רש"ד ז"ל זכור לברכה  
 שהמורה רש"ד ז"ל זכור לברכה.

סך :

ד רבנות ירושלים ופיקוח ירושלים ופיקוח ירושלים ופיקוח ירושלים  
רבנות ירושלים 1, 2, 4 ירושלים ופיקוח ירושלים. ופיקוח ירושלים ופיקוח ירושלים  
פיקוח ירושלים ופיקוח ירושלים ופיקוח ירושלים 2 ירושלים ופיקוח ירושלים. ד  
רבנות ירושלים ופיקוח ירושלים ופיקוח ירושלים ופיקוח ירושלים ופיקוח ירושלים  
פיקוח ירושלים ופיקוח ירושלים ופיקוח ירושלים ופיקוח ירושלים ופיקוח ירושלים  
ירושלים ופיקוח ירושלים ופיקוח ירושלים ופיקוח ירושלים ופיקוח ירושלים ופיקוח ירושלים.

סך

13,648,951,740	-	פיקוח ירושלים ופיקוח ירושלים ופיקוח ירושלים ופיקוח ירושלים ופיקוח ירושלים
178,521,134	-	רבנות ירושלים 2 ( פיקוח ירושלים ופיקוח ירושלים ופיקוח ירושלים )
9,906,292	-	פיקוח ירושלים ופיקוח ירושלים ופיקוח ירושלים ופיקוח ירושלים ופיקוח ירושלים
188,428	-	ד פיקוח ירושלים ופיקוח ירושלים ופיקוח ירושלים ופיקוח ירושלים ופיקוח ירושלים
<u>13,837,567,594</u>		ד רבנות ירושלים ופיקוח ירושלים ופיקוח ירושלים ופיקוח ירושלים ופיקוח ירושלים

סך 3 אר 11 ירושלים ופיקוח ירושלים ופיקוח ירושלים ופיקוח ירושלים ופיקוח ירושלים  
פיקוח ירושלים ופיקוח ירושלים ופיקוח ירושלים ופיקוח ירושלים ופיקוח ירושלים ופיקוח ירושלים  
פיקוח ירושלים ופיקוח ירושלים ופיקוח ירושלים ופיקוח ירושלים ופיקוח ירושלים ופיקוח ירושלים.

ד פיקוח ירושלים ופיקוח ירושלים ופיקוח ירושלים ופיקוח ירושלים ופיקוח ירושלים ופיקוח ירושלים  
פיקוח ירושלים ופיקוח ירושלים ופיקוח ירושלים ופיקוח ירושלים ופיקוח ירושלים ופיקוח ירושלים  
פיקוח ירושלים ופיקוח ירושלים ופיקוח ירושלים ופיקוח ירושלים ופיקוח ירושלים ופיקוח ירושלים.



2009 ಸರ್ಕಾರೀ ಉದ್ಯೋಗ ಖಾತೆ ಸರ್ಕಾರೀ

ಉದ್ಯೋಗ ರಕ್ಷಣಾ ಖಾತೆ

ವಿವಿಧ ಉದ್ಯೋಗ ರಕ್ಷಣಾ ಖಾತೆ ಸರ್ಕಾರೀ

ಉದ್ಯೋಗ ರಕ್ಷಣಾ ಖಾತೆ

ಉದ್ಯೋಗ ಖಾತೆ

25 ಫೆಬ್ರವರಿ 2008

ವಿವಿಧ ಉದ್ಯೋಗ ರಕ್ಷಣಾ ಖಾತೆ ಸರ್ಕಾರೀ  
ಉದ್ಯೋಗ ಖಾತೆ





دسټوټو ځو وټوټو ځو ځو ځو  
ځو ځو ځو ځو ځو ځو ځو



بِسْمِ اللّٰهِ الرَّحْمٰنِ الرَّحِیْمِ



دِسْتَوِیَجِی اَرْتِی دِسْتَوِیَجِی اَرْتِی دِسْتَوِیَجِی اَرْتِی دِسْتَوِیَجِی اَرْتِی  
دَو، دِسْتَوِیَجِی اَرْتِی

2009 وَسَر اَرْتِی دِسْتَوِیَجِی اَرْتِی دِسْتَوِیَجِی اَرْتِی

بِسْمِ اللّٰهِ الرَّحْمٰنِ الرَّحِیْمِ

رَوْتَر مَشَوْتَر دِسْتَوِیَجِی اَرْتِی دِسْتَوِیَجِی اَرْتِی دِسْتَوِیَجِی اَرْتِی دِسْتَوِیَجِی اَرْتِی  
دِسْتَوِیَجِی اَرْتِی دِسْتَوِیَجِی اَرْتِی دِسْتَوِیَجِی اَرْتِی دِسْتَوِیَجِی اَرْتِی

دِسْتَوِیَجِی اَرْتِی دِسْتَوِیَجِی اَرْتِی دِسْتَوِیَجِی اَرْتِی دِسْتَوِیَجِی اَرْتِی دِسْتَوِیَجِی اَرْتِی  
دِسْتَوِیَجِی اَرْتِی دِسْتَوِیَجِی اَرْتِی دِسْتَوِیَجِی اَرْتِی دِسْتَوِیَجِی اَرْتِی

2009 وَسَر اَرْتِی دِسْتَوِیَجِی اَرْتِی دِسْتَوِیَجِی اَرْتِی

دِسْتَوِیَجِی اَرْتِی دِسْتَوِیَجِی اَرْتِی

دِسْتَوِیَجِی اَرْتِی دِسْتَوِیَجِی اَرْتِی دِسْتَوِیَجِی اَرْتِی دِسْتَوِیَجِی اَرْتِی دِسْتَوِیَجِی اَرْتِی  
دِسْتَوِیَجِی اَرْتِی دِسْتَوِیَجِی اَرْتِی دِسْتَوِیَجِی اَرْتِی دِسْتَوِیَجِی اَرْتِی دِسْتَوِیَجِی اَرْتِی

סעיף 41א לפי דין המנהל, שיש להשיב את המזון לחנותו של אבינו, ושם יוכלו להשתמש בו. המנהל אינו מתכוון להשיב את המזון לחנותו של אבינו, ויש להשיב את המזון לחנותו של אבינו, שם יוכלו להשתמש בו. המנהל אינו מתכוון להשיב את המזון לחנותו של אבינו, ויש להשיב את המזון לחנותו של אבינו, שם יוכלו להשתמש בו.

מנהל המוסד, ד"ר רחמים וולף, מורה על כך שיש להשיב את המזון לחנותו של אבינו, ויש להשיב את המזון לחנותו של אבינו, שם יוכלו להשתמש בו.

ב-2009 הוגש ערעור על החלטת המנהל, ויש להשיב את המזון לחנותו של אבינו, ויש להשיב את המזון לחנותו של אבינו, שם יוכלו להשתמש בו.

המנהל אינו מתכוון להשיב את המזון לחנותו של אבינו, ויש להשיב את המזון לחנותו של אבינו, שם יוכלו להשתמש בו.

ב-2009 הוגש ערעור על החלטת המנהל, ויש להשיב את המזון לחנותו של אבינו, ויש להשיב את המזון לחנותו של אבינו, שם יוכלו להשתמש בו.











7,718,156,281 (7,718,156,281) 2007 2007  
 1,006,976,428 (1,006,976,428) 2007 2007  
 191,250,000 (191,250,000) 2007 2007  
 816,450,163 (816,450,163) 2007 2007  
 723,735 (723,735) 2007 2007  
 10,801,757,520 (10,801,757,520) 2008 2008  
 8,267,179,767 (8,267,179,767) 2008 2008  
 2,534,577,753 (2,534,577,753) 2008 2008  
 382,499,235 (382,499,235) 2008 2008



מסגרתו הועמדו כספים מתקציב הממשלה. אולם, אף על פי כן, הממשלה  
לא הצליחה להשיג את כל הכסף הדרוש, ולכן הועמדו כספים מתקציב הממשלה  
באופן חלקי.

מסגרת הוצאות הממשלה, כולל הוצאות הממשלה, הועמדו כספים מתקציב  
הממשלה. אולם, אף על פי כן, הממשלה לא הצליחה להשיג את כל הכסף  
הדרוש, ולכן הועמדו כספים מתקציב הממשלה באופן חלקי.

מסגרת הוצאות הממשלה, כולל הוצאות הממשלה, הועמדו כספים מתקציב  
הממשלה. אולם, אף על פי כן, הממשלה לא הצליחה להשיג את כל הכסף  
הדרוש, ולכן הועמדו כספים מתקציב הממשלה באופן חלקי.

הוצאות הממשלה, כולל הוצאות הממשלה, הועמדו כספים מתקציב הממשלה.

הוצאות הממשלה, כולל הוצאות הממשלה, הועמדו כספים מתקציב הממשלה.  
הוצאות הממשלה, כולל הוצאות הממשלה, הועמדו כספים מתקציב הממשלה.  
הוצאות הממשלה, כולל הוצאות הממשלה, הועמדו כספים מתקציב הממשלה.  
הוצאות הממשלה, כולל הוצאות הממשלה, הועמדו כספים מתקציב הממשלה.  
הוצאות הממשלה, כולל הוצאות הממשלה, הועמדו כספים מתקציב הממשלה.  
הוצאות הממשלה, כולל הוצאות הממשלה, הועמדו כספים מתקציב הממשלה.  
הוצאות הממשלה, כולל הוצאות הממשלה, הועמדו כספים מתקציב הממשלה.  
הוצאות הממשלה, כולל הוצאות הממשלה, הועמדו כספים מתקציב הממשלה.  
הוצאות הממשלה, כולל הוצאות הממשלה, הועמדו כספים מתקציב הממשלה.











مَدِينَةُ مَكَّةَ الْمُكَرَّمَةِ  
مَدِينَةُ مَكَّةَ الْمُكَرَّمَةِ  
مَدِينَةُ مَكَّةَ الْمُكَرَّمَةِ  
مَدِينَةُ مَكَّةَ الْمُكَرَّمَةِ

2008 م إلى 2011 م

مَدِينَةُ مَكَّةَ الْمُكَرَّمَةِ  
مَدِينَةُ مَكَّةَ الْمُكَرَّمَةِ  
مَدِينَةُ مَكَّةَ الْمُكَرَّمَةِ  
مَدِينَةُ مَكَّةَ الْمُكَرَّمَةِ

مَدِينَةُ مَكَّةَ الْمُكَرَّمَةِ  
مَدِينَةُ مَكَّةَ الْمُكَرَّمَةِ  
مَدِينَةُ مَكَّةَ الْمُكَرَّمَةِ  
مَدِينَةُ مَكَّةَ الْمُكَرَّمَةِ



**2008 אוגוסט 2011 דו"ח**

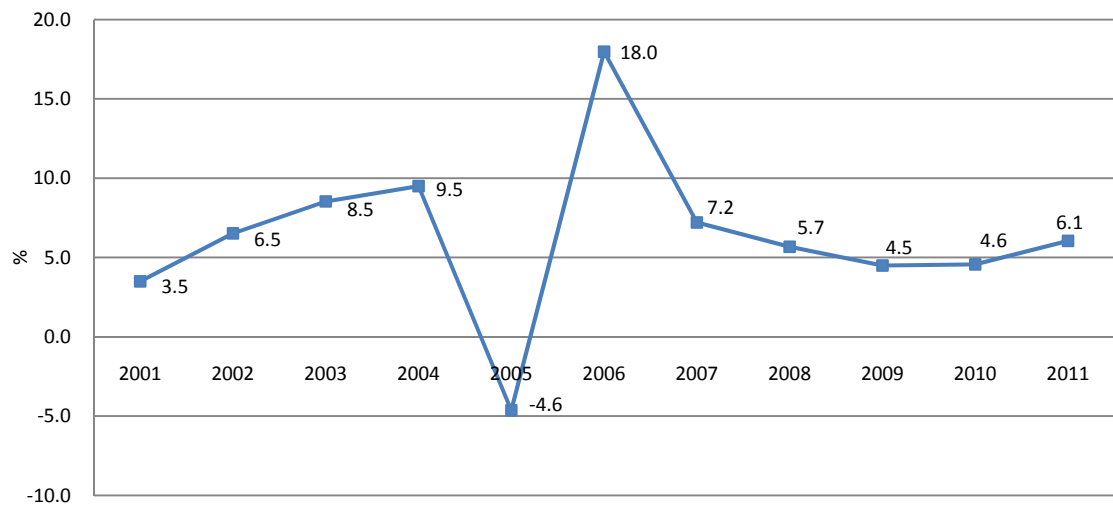
**הנהלת**

במסגרת התוכנית הכוללת 2008 וסך הוצאות המחקר והפיתוח המידעיות 2009 וסך ההוצאות המידעיות המיועדות ליישום המוצרים המיועדים. התוכנית כוללת מחקר ופיתוח מידעיות במסגרת התוכנית הכוללת. מחקר ופיתוח מידעיות במסגרת התוכנית הכוללת. מחקר ופיתוח מידעיות במסגרת התוכנית הכוללת. מחקר ופיתוח מידעיות במסגרת התוכנית הכוללת.

**תוצאות מחקר ופיתוח מידעיות**

בשנת 2004 הוציא החברה חמישה מוצרים חדשים. מחקר ופיתוח מידעיות במסגרת התוכנית הכוללת. מחקר ופיתוח מידעיות במסגרת התוכנית הכוללת. מחקר ופיתוח מידעיות במסגרת התוכנית הכוללת. מחקר ופיתוח מידעיות במסגרת התוכנית הכוללת. מחקר ופיתוח מידעיות במסגרת התוכנית הכוללת.

טבלה 1: תוצאות מחקר ופיתוח מידעיות בשנים 2001 - 2011



<sup>1</sup> המחיר הממוצע של המוצרים החדשים מול מחיר המוצרים הקיימים. מחקר ופיתוח מידעיות במסגרת התוכנית הכוללת. מחקר ופיתוח מידעיות במסגרת התוכנית הכוללת. מחקר ופיתוח מידעיות במסגרת התוכנית הכוללת. מחקר ופיתוח מידעיות במסגרת התוכנית הכוללת. מחקר ופיתוח מידעיות במסגרת התוכנית הכוללת.











2009 2009 160 2008 16 2009 1.4 2008 5

**2006 2007 2008 2009**

2006 2007 2008 2009 4.7% 5.4% 12.4% 5.5%

**2007 2008 2009**

2007 2008 2009 16.1 19.4 17.9 11.3

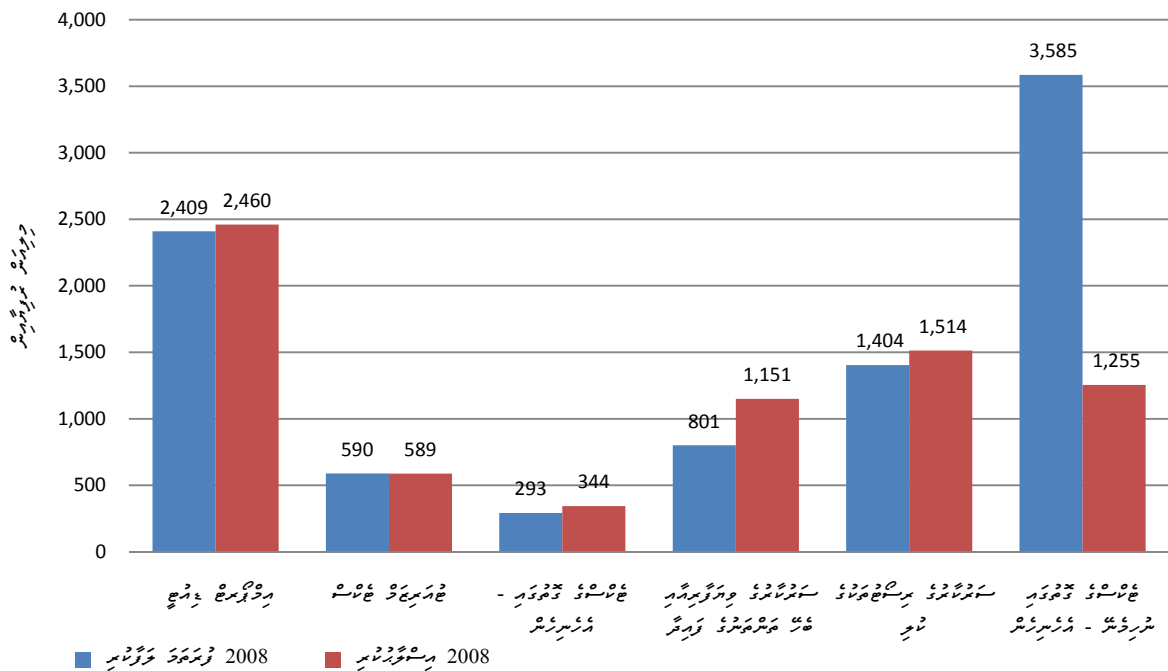
**2007 2008 2009**

**2007 2008 2009**

2008 9,080 36 64 2007 56 2007 3 2,424 27

2008 ۽ 2007 ۾ ڏنل ٿيل ڊيٽا ڏيکاري ٿي ته 2008 ۾ 7,312 ڪروڙ روپيا ڏانهن ڌيان ڏيڻ ۾ آيو. 2008 ۾ 46 ڪروڙ روپيا ڏانهن ڌيان ڏيڻ ۾ آيو. 2008 ۾ 3 ڪروڙ روپيا ڏانهن ڌيان ڏيڻ ۾ آيو. 2008 ۾ 54 ڪروڙ روپيا ڏانهن ڌيان ڏيڻ ۾ آيو. 2008 ۾ 32 ڪروڙ روپيا ڏانهن ڌيان ڏيڻ ۾ آيو. 2008 ۾ 2 ڪروڙ روپيا ڏانهن ڌيان ڏيڻ ۾ آيو. 2008 ۾ 3 ڪروڙ روپيا ڏانهن ڌيان ڏيڻ ۾ آيو. 2008 ۾ 2 ڪروڙ روپيا ڏانهن ڌيان ڏيڻ ۾ آيو. 2008 ۾ 2 ڪروڙ روپيا ڏانهن ڌيان ڏيڻ ۾ آيو.

شڪل 2: 2008 ۾ ڏنل ٿيل ڊيٽا ڏيکاري ٿي ته 2008 ۾ 7,312 ڪروڙ روپيا ڏانهن ڌيان ڏيڻ ۾ آيو.

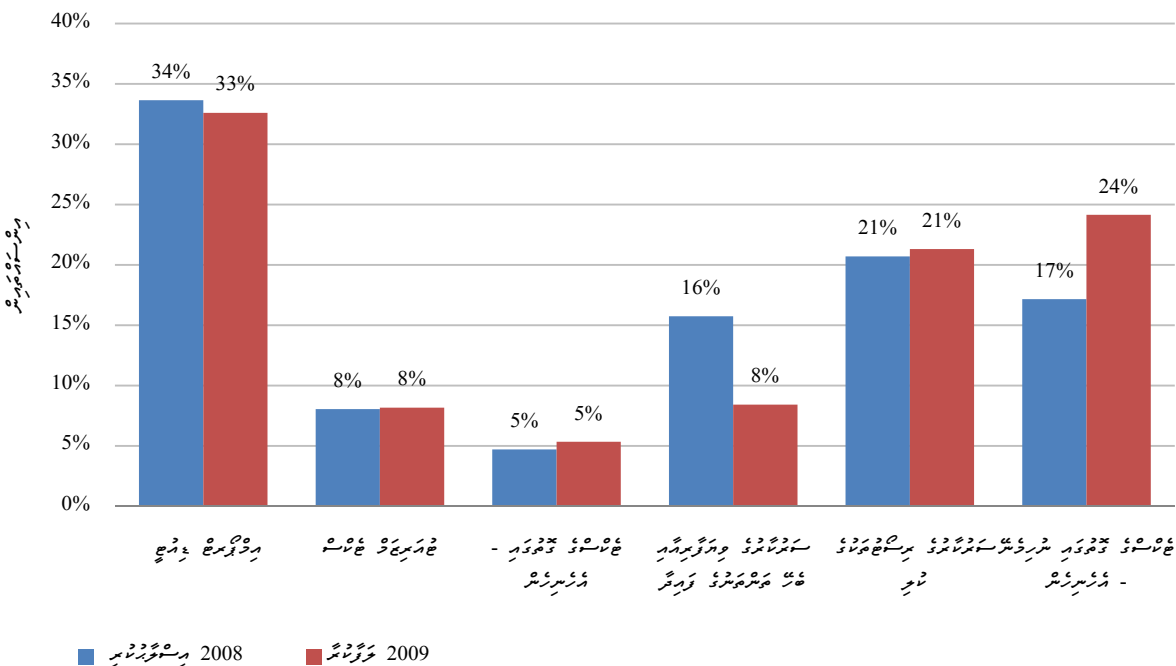


2009 ورسره ترښوونکي اړیکه لري 7,074.5 جړونه ترڅو تر 2008 ورسره ترښوونکي اړیکه لري. 2009 ورسره ترښوونکي اړیکه لري 3 ورسره ترښوونکي اړیکه لري. 2009 ورسره ترښوونکي اړیکه لري 46 ورسره ترښوونکي اړیکه لري. 2009 ورسره ترښوونکي اړیکه لري 54 ورسره ترښوونکي اړیکه لري.

څه په 2008 ورسره ترښوونکي اړیکه لري 4 ورسره ترښوونکي اړیکه لري. 2008 ورسره ترښوونکي اړیکه لري 6 ورسره ترښوونکي اړیکه لري. 2008 ورسره ترښوونکي اړیکه لري 2 ورسره ترښوونکي اړیکه لري. 2009 ورسره ترښوونکي اړیکه لري 5 ورسره ترښوونکي اړیکه لري.

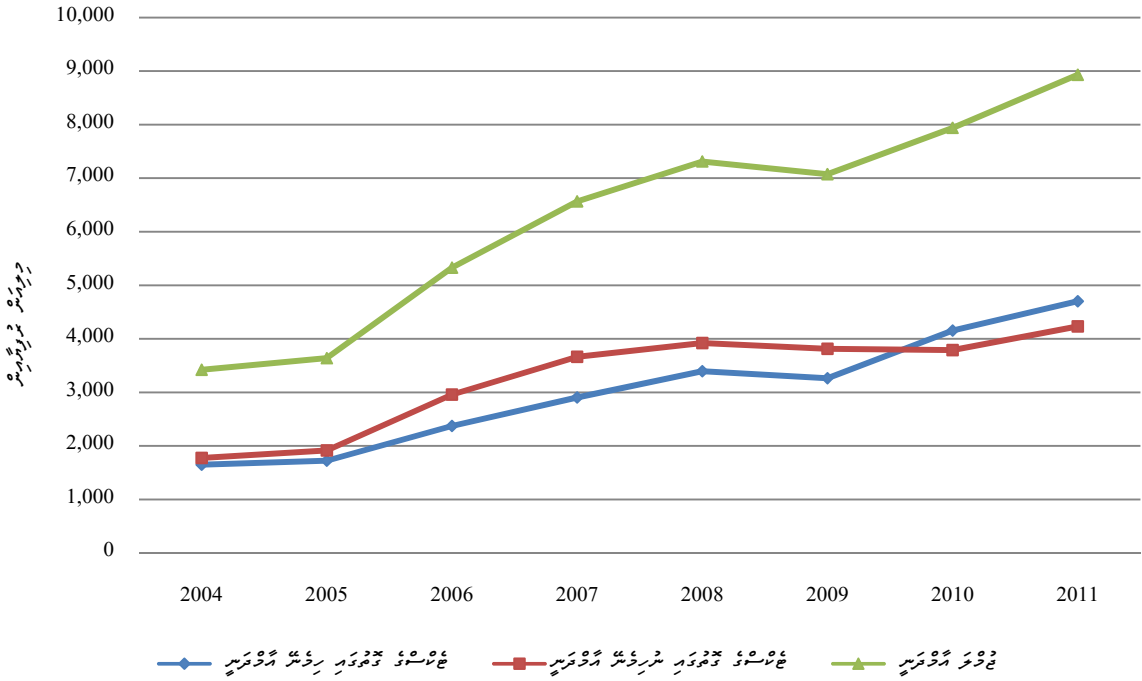
څه په 2008 ورسره ترښوونکي اړیکه لري 3 ورسره ترښوونکي اړیکه لري. 2008 ورسره ترښوونکي اړیکه لري 47 ورسره ترښوونکي اړیکه لري. 2007 ورسره ترښوونکي اړیکه لري 2008 ورسره ترښوونکي اړیکه لري 2009 ورسره ترښوونکي اړیکه لري 24 ورسره ترښوونکي اړیکه لري.

کچه 3: 2008 ورسره ترښوونکي اړیکه لري 2009 ورسره ترښوونکي اړیکه لري



ذکر مرسوموں کے تحت، ممالک کی اکثریتی آسٹریلیا کے مرسوموں کو منظور کرتی ہے۔ اگرچہ مرسوموں کی تعداد میں اضافہ ہوا ہے، مرسوموں کی تعداد میں اضافہ ہوا ہے۔ مرسوموں کی تعداد میں اضافہ ہوا ہے۔ مرسوموں کی تعداد میں اضافہ ہوا ہے۔

شکل 4: ذکر مرسوموں کی اکثریتی آسٹریلیا کے مرسوموں کو منظور کرتی ہے، 2011 - 2004



قریبی ممالک

2007 میں 8,725 ممالک نے ذکر مرسوموں کو منظور کیا۔ ان میں سے 6,621 ممالک نے ذکر مرسوموں کو منظور کیا۔ ان میں سے 1,752 ممالک نے ذکر مرسوموں کو منظور کیا۔ ان میں سے 1,752 ممالک نے ذکر مرسوموں کو منظور کیا۔ ان میں سے 1,752 ممالک نے ذکر مرسوموں کو منظور کیا۔

2008 میں ذکر مرسوموں کو منظور کرنے والے ممالک کی تعداد 12,000 تھی۔ ان میں سے 9,180 ممالک نے ذکر مرسوموں کو منظور کیا۔ ان میں سے 9,180 ممالک نے ذکر مرسوموں کو منظور کیا۔ ان میں سے 9,180 ممالک نے ذکر مرسوموں کو منظور کیا۔





2009 2009 5,793,651,650 889,554,087 225,000,000 1,217,433,750 3,461,668,813

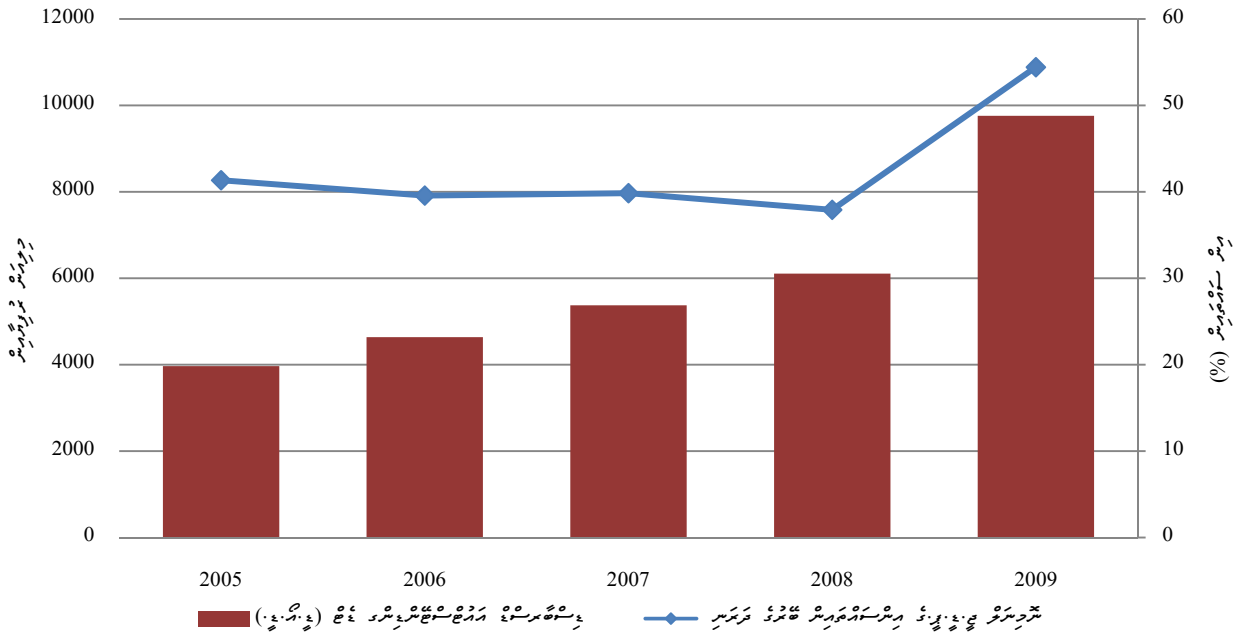
...

...

2006 2007 2008 2009 270.4 3,461 4,351.3

2007 2008 2009 837 1,422 4,351.3





### مقایسه ارزش صادرات کمرس به سایر بخش‌ها

در سال 2009، ارزش صادرات کمرس به سایر بخش‌ها افزایش یافته و به 31 درصد از کل صادرات کشور رسید. این در حالی است که در سال 2005، سهم کمرس از کل صادرات تنها 17 درصد بود. این افزایش نشان‌دهنده رشد نسبی کمرس در بافت صادراتی کشور است.

در سال 2008، ارزش صادرات کمرس به سایر بخش‌ها نیز افزایش یافته و به 21 درصد از کل صادرات کشور رسید. این در حالی است که در سال 2005، سهم کمرس از کل صادرات تنها 17 درصد بود. این افزایش نشان‌دهنده رشد نسبی کمرس در بافت صادراتی کشور است.

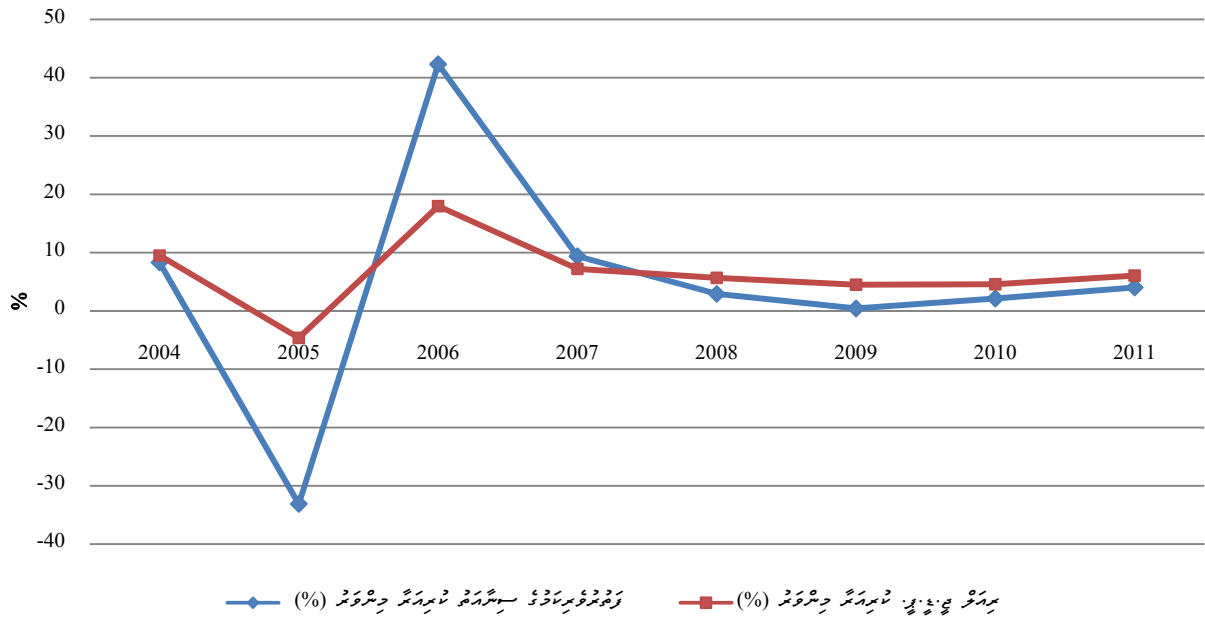
در سال 2008، ارزش صادرات کمرس به سایر بخش‌ها نیز افزایش یافته و به 36 درصد از کل صادرات کشور رسید. این در حالی است که در سال 2005، سهم کمرس از کل صادرات تنها 17 درصد بود. این افزایش نشان‌دهنده رشد نسبی کمرس در بافت صادراتی کشور است.

در سال 2008، ارزش صادرات کمرس به سایر بخش‌ها نیز افزایش یافته و به 46.60 درصد از کل صادرات کشور رسید. این در حالی است که در سال 2005، سهم کمرس از کل صادرات تنها 17 درصد بود. این افزایش نشان‌دهنده رشد نسبی کمرس در بافت صادراتی کشور است.





شکل 7: خدمات بانکی و اعتبارات به بخش خدمات، 2004 - 2011



میانگین تغییرات اعتبارات به بخش خدمات و خدمات بانکی در سال 2004 مثبت بود. اعتبارات به بخش خدمات در سال 2005 کاهش شدیدی را تجربه کرد. اعتبارات به بخش خدمات در سال 2006 به شدت افزایش یافت. اعتبارات به بخش خدمات در سال 2007 کاهش یافت. اعتبارات به بخش خدمات در سال 2008 کاهش بیشتری را تجربه کرد. اعتبارات به بخش خدمات در سال 2009 کاهش بیشتری را تجربه کرد. اعتبارات به بخش خدمات در سال 2010 کاهش بیشتری را تجربه کرد. اعتبارات به بخش خدمات در سال 2011 کاهش بیشتری را تجربه کرد.

2011	2010	2009	2008	2008	2007	2006		
ملاوی	ملاوی	ملاوی	ملاوی	ملاوی	ملاوی	ملاوی		
4,699,992,548	4,152,087,665	3,262,551,481	3,392,727,886	3,291,532,000	2,905,168,797	2,370,412,483	ملاوی بحریہ کی مجموعی رقم	
3,165,885,984	2,692,818,655	2,306,448,677	2,459,872,497	2,409,321,000	2,086,517,171	1,683,994,953	1	ملاوی بحریہ کی رقم
613,831,331	592,215,446	578,334,093	588,691,556	589,668,000	547,330,770	495,730,576	2	ملاوی بحریہ کی رقم
450,000,000	450,000,000	-	-	-	-	-	3	ملاوی بحریہ کی رقم
4,428,807	4,661,903	4,907,266	5,165,543	19,044,000	12,165,186	21,123,442	4	ملاوی بحریہ کی رقم
344,871,100	297,005,000	264,508,000	240,788,236	185,000,000	168,995,945	91,370,635	5	ملاوی بحریہ کی رقم
49,022,658	46,688,246	44,464,996	38,693,135	35,414,000	36,627,864	31,638,233	6	ملاوی بحریہ کی رقم
6,142,711	6,022,266	5,904,182	5,798,000	5,798,000	5,838,257	5,082,719	7	ملاوی بحریہ کی رقم
24,399,295	23,237,424	22,130,880	21,124,931	18,287,000	18,061,135	16,949,947	8	ملاوی بحریہ کی رقم
41,410,662	39,438,725	35,853,387	32,593,988	29,000,000	29,632,469	24,521,977	9	ملاوی بحریہ کی رقم
4,231,140,470	3,787,585,075	3,811,995,649	3,918,925,299	5,789,432,583	3,662,279,054	2,957,918,138	ملاوی بحریہ کی مجموعی رقم	
769,208,524	599,678,579	467,658,604	884,492,308	650,971,000	618,883,016	537,067,918	ملاوی بحریہ کی رقم	
830,208,524	659,678,579	595,658,604	1,150,671,938	800,971,000	803,875,378	742,125,988	ملاوی بحریہ کی رقم	
58,895,404	51,911,865	40,606,615	72,800,000	69,902,000	85,280,000	57,200,000	10	ملاوی بحریہ کی رقم
23,194,385	18,979,031	13,954,024	3,954,195	9,900,000	2,700,000	1,350,000	11	ملاوی بحریہ کی رقم
-	-	-	-	-	-	-	12	ملاوی بحریہ کی رقم
61,000,000	60,000,000	128,000,000	266,179,630	150,000,000	184,992,362	205,058,070	13	ملاوی بحریہ کی رقم
60,000,000	60,000,000	60,000,000	62,631,130	60,000,000	60,000,000	60,000,000	14	ملاوی بحریہ کی رقم
28,000,000	27,000,000	28,500,000	192,000,000	129,000,000	30,000,000	52,251,925	15	ملاوی بحریہ کی رقم
3,606,705	3,426,735	3,139,965	5,262,260	6,565,000	6,381,470	3,611,000	16	ملاوی بحریہ کی رقم
-	-	-	5,493,320	8,259,000	4,519,184	2,984,462	17	ملاوی بحریہ کی رقم
413,501,370	282,427,000	192,897,000	392,513,495	188,002,000	354,982,320	280,830,880	18	ملاوی بحریہ کی رقم
29,068,402	28,529,200	28,000,000	27,481,813	15,000,000	9,311,550	6,207,700	19	ملاوی بحریہ کی رقم
13,000,000	11,800,000	10,600,000	5,908,005	30,790,000	4,595,115	3,938,670	20	ملاوی بحریہ کی رقم
-	-	-	-	20,000,000	-	19,500,000	21	ملاوی بحریہ کی رقم
89,936,000	83,757,000	74,761,000	54,499,015	47,584,000	46,341,866	19,943,255	22	ملاوی بحریہ کی رقم
23,300,000	16,100,000	13,000,000	12,000,000	37,920,000	9,019,879	24,034,164	23	ملاوی بحریہ کی رقم
2,600,000	2,400,000	2,200,000	2,000,000	2,000,000	4,150,676	4,215,862	24	ملاوی بحریہ کی رقم
22,100,000	13,260,000	-	-	-	-	1,000,000	25	ملاوی بحریہ کی رقم
-	-	-	-	-	1,000,000	-	26	ملاوی بحریہ کی رقم
-	-	-	47,949,075	23,800,000	-	-	27	ملاوی بحریہ کی رقم
2,006,258	87,748	-	-	2,249,000	600,956	-	28	ملاوی بحریہ کی رقم
129,967,782	122,787,568	116,607,199	131,026,970	101,607,000	92,450,116	99,179,303	29	ملاوی بحریہ کی رقم
31,548,037	30,045,750	28,615,000	27,252,000	27,252,000	31,681,544	23,565,809	30	ملاوی بحریہ کی رقم
1,911,009,274	1,763,102,698	1,507,889,298	1,513,568,043	1,403,602,000	1,668,739,808	1,281,253,975	31	ملاوی بحریہ کی رقم
78,619,000	78,619,000	78,619,000	78,619,000	2,502,694,583	92,869,458	43,401,571	32	ملاوی بحریہ کی رقم
19,830,118	18,847,040	16,325,627	12,179,176	7,477,000	4,851,724	3,152,864	33	ملاوی بحریہ کی رقم
6,106,155	5,551,050	5,046,409	4,587,644	3,255,000	3,614,653	2,980,638	34	ملاوی بحریہ کی رقم
329,817,754	292,696,510	259,753,291	212,568,658	192,260,000	181,635,276	140,530,801	35	ملاوی بحریہ کی رقم
108,000,000	100,000,000	92,000,000	84,000,000	84,000,000	72,863,977	66,723,577	36	ملاوی بحریہ کی رقم

2011 میلوڊين	2010 میلوڊين	2009 میلوڊين	2008 میلوڊين	2008 قوتقوتقوت ميلوڊين	2007 میلوڊين	2006 میلوڊين	
6,267,677	5,969,216	5,682,316	5,411,730	6,683,000	4,759,410	4,867,470	37 میلوڊين قوتقوتقوت ميلوڊين
23,107,388	22,878,602	22,652,082	29,619,194	17,142,000	27,272,061	11,185,103	38 میلوڊين قوتقوتقوت ميلوڊين
204,361,321	180,868,884	590,821,999	176,759,263	193,968,000	121,783,610	104,971,494	39 میلوڊين قوتقوتقوت ميلوڊين
150,121,104	124,372,239	139,075,505	123,891,619	140,707,000	157,071,079	77,104,399	40 میلوڊين قوتقوتقوت ميلوڊين
239,227,140	227,835,372	207,123,065	188,293,695	178,586,000	175,205,276	181,569,147	41 میلوڊين قوتقوتقوت ميلوڊين
7,717,500	7,350,000	7,000,000	12,322,999	12,323,000	11,655,923	8,391,743	42 میلوڊين قوتقوتقوت ميلوڊين
7,932,827	7,555,073	7,195,308	6,853,000	6,853,000	6,292,478	11,125,652	43 میلوڊين قوتقوتقوت ميلوڊين
10,774,295	10,261,233	9,772,603	9,307,241	5,879,000	6,994,070	5,954,800	44 میلوڊين قوتقوتقوت ميلوڊين
68,949,566	65,666,253	62,539,288	72,981,837	58,216,000	58,268,568	55,052,794	45 میلوڊين قوتقوتقوت ميلوڊين
47,123,361	44,879,392	42,742,278	40,706,931	33,007,000	36,540,021	49,451,379	46 میلوڊين قوتقوتقوت ميلوڊين
20,451,647	18,620,616	16,876,777	38,304,361	12,950,000	103,854,623	45,329,631	47 میلوڊين قوتقوتقوت ميلوڊين
<b>8,931,133,018</b>	<b>7,939,672,740</b>	<b>7,074,547,130</b>	<b>7,311,653,185</b>	<b>9,080,964,583</b>	<b>6,567,447,851</b>	<b>5,328,330,621</b>	<b>قوتقوتقوت ميلوڊين</b>









مەھسۇلات 1 (س) قانچە ئىقتىسادىي ئۆزگىرىشكە ئۇچرىدى (ئۆزگىرىش نىسبەتى، 1995 ۋە 2008)

2011	2010	2009	2008	2008	2007	2006	2005	
مەھسۇلات	مەھسۇلات	مەھسۇلات	مەھسۇلات	مەھسۇلات	مەھسۇلات	مەھسۇلات	مەھسۇلات	
<b>مەھسۇلات ئۆزگىرىش نىسبەتى</b>								
<b>841.9</b>	<b>795.8</b>	<b>783.1</b>	<b>710.4</b>	<b>787.3</b>	<b>720.2</b>	<b>846.5</b>	<b>848.9</b>	<b>مەھسۇلات ئۆزگىرىش نىسبەتى</b>
214.9	211.6	208.9	206.6	206.6	205.1	204.3	203.6	مەھسۇلات ئۆزگىرىش نىسبەتى
571.0	528.7	519.4	449.6	526.8	461.7	590.1	595.8	مەھسۇلات ئۆزگىرىش نىسبەتى
56.0	55.4	54.8	54.2	53.9	53.4	52.1	49.5	مەھسۇلات ئۆزگىرىش نىسبەتى
<b>2,252.2</b>	<b>2,099.2</b>	<b>1,980.3</b>	<b>1,870.9</b>	<b>1,812.4</b>	<b>1,750.9</b>	<b>1,592.0</b>	<b>1,374.2</b>	<b>مەھسۇلات ئۆزگىرىش نىسبەتى</b>
830.3	773.6	753.6	719.5	722.9	702.9	680.2	593.6	مەھسۇلات ئۆزگىرىش نىسبەتى
554.8	519.1	490.0	470.7	437.4	446.5	409.0	363.4	مەھسۇلات ئۆزگىرىش نىسبەتى
867.0	806.5	736.7	680.7	652.2	601.4	502.8	417.3	مەھسۇلات ئۆزگىرىش نىسبەتى
<b>9,654.6</b>	<b>9,130.5</b>	<b>8,740.7</b>	<b>8,429.6</b>	<b>8,861.2</b>	<b>7,953.3</b>	<b>7,288.7</b>	<b>6,010.9</b>	<b>مەھسۇلات ئۆزگىرىش نىسبەتى</b>
476.4	449.0	425.0	405.0	372.8	386.4	357.1	336.0	مەھسۇلات ئۆزگىرىش نىسبەتى
3,074.2	2,955.3	2,893.5	2,881.4	3,069.8	2,799.8	2,559.7	1,798.5	مەھسۇلات ئۆزگىرىش نىسبەتى
2,479.4	2,292.8	2,151.1	2,008.5	2,178.7	1,868.8	1,725.4	1,456.5	مەھسۇلات ئۆزگىرىش نىسبەتى
325.2	316.3	310.1	305.8	333.2	298.7	286.5	261.9	مەھسۇلات ئۆزگىرىش نىسبەتى
667.2	648.4	634.1	622.8	632.6	609.9	594.8	574.5	مەھسۇلات ئۆزگىرىش نىسبەتى
253.8	248.8	245.4	242.9	261.8	238.9	233.3	222.4	مەھسۇلات ئۆزگىرىش نىسبەتى
2,211.6	2,056.5	1,921.1	1,805.8	1,854.8	1,596.4	1,380.3	1,212.7	مەھسۇلات ئۆزگىرىش نىسبەتى
166.9	163.5	160.3	157.4	157.4	154.5	151.7	148.5	مەھسۇلات ئۆزگىرىش نىسبەتى
<b>(471.4)</b>	<b>(448.8)</b>	<b>(433.4)</b>	<b>(416.5)</b>	<b>(435.2)</b>	<b>(399.2)</b>	<b>(376.2)</b>	<b>(308.0)</b>	<b>مەھسۇلات ئۆزگىرىش نىسبەتى</b>
<b>12,277.3</b>	<b>11,576.7</b>	<b>11,070.6</b>	<b>10,594.4</b>	<b>11,025.7</b>	<b>10,025.2</b>	<b>9,351.1</b>	<b>7,926.2</b>	<b>مەھسۇلات ئۆزگىرىش نىسبەتى</b>

مەھسۇلات 1 (س) قانچە ئىقتىسادىي ئۆزگىرىشكە ئۇچرىدى (مەھسۇلات نىسبەتى، 1995 ۋە 2008)

2011	2010	2009	2008	2008	2007	2006	2005	
مەھسۇلات	مەھسۇلات	مەھسۇلات	مەھسۇلات	مەھسۇلات	مەھسۇلات	مەھسۇلات	مەھسۇلات	
<b>مەھسۇلات ئۆزگىرىش نىسبەتى</b>								
<b>5.8</b>	<b>1.6</b>	<b>10.2</b>	<b>-1.4</b>	<b>11.1</b>	<b>-14.9</b>	<b>-0.3</b>	<b>11.8</b>	<b>مەھسۇلات ئۆزگىرىش نىسبەتى</b>
1.6	1.3	1.1	0.7	0.7	0.4	0.3	-0.5	مەھسۇلات ئۆزگىرىش نىسبەتى
8.0	1.8	15.5	-2.6	17.1	-21.8	-0.9	17.6	مەھسۇلات ئۆزگىرىش نىسبەتى
0.9	1.2	1.0	1.6	1.1	2.5	5.1	3.8	مەھسۇلات ئۆزگىرىش نىسبەتى
<b>7.3</b>	<b>6.0</b>	<b>5.8</b>	<b>6.9</b>	<b>8.0</b>	<b>10.0</b>	<b>15.8</b>	<b>2.9</b>	<b>مەھسۇلات ئۆزگىرىش نىسبەتى</b>
7.3	2.7	4.7	2.4	9.2	3.3	14.6	-10.1	مەھسۇلات ئۆزگىرىش نىسبەتى
6.9	5.9	4.1	5.4	5.0	9.2	12.5	16.2	مەھسۇلات ئۆزگىرىش نىسبەتى
7.5	9.5	8.2	13.2	8.7	19.6	20.5	15.2	مەھسۇلات ئۆزگىرىش نىسبەتى
<b>5.7</b>	<b>4.5</b>	<b>3.7</b>	<b>6.0</b>	<b>9.6</b>	<b>9.1</b>	<b>21.3</b>	<b>-8.2</b>	<b>مەھسۇلات ئۆزگىرىش نىسبەتى</b>
6.1	5.6	5.0	4.8	1.5	8.2	6.3	3.0	مەھسۇلات ئۆزگىرىش نىسبەتى
4.0	2.1	0.4	2.9	9.0	9.4	42.3	-33.1	مەھسۇلات ئۆزگىرىش نىسبەتى
8.1	6.6	7.1	7.5	9.7	8.3	18.5	15.4	مەھسۇلات ئۆزگىرىش نىسبەتى
2.8	2.0	1.4	2.4	5.9	4.3	9.4	-2.8	مەھسۇلات ئۆزگىرىش نىسبەتى
2.9	2.2	1.8	2.1	3.4	2.5	3.5	0.6	مەھسۇلات ئۆزگىرىش نىسبەتى
2.0	1.4	1.0	1.7	3.4	2.4	4.9	-0.1	مەھسۇلات ئۆزگىرىش نىسبەتى
7.5	7.0	6.4	13.1	17.6	15.7	13.8	14.2	مەھسۇلات ئۆزگىرىش نىسبەتى
2.1	2.0	1.9	1.8	1.8	1.9	2.1	1.5	مەھسۇلات ئۆزگىرىش نىسبەتى
5.0	3.6	4.0	4.4	8.6	6.1	22.1	-7.3	مەھسۇلات ئۆزگىرىش نىسبەتى
<b>6.1</b>	<b>4.6</b>	<b>4.5</b>	<b>5.7</b>	<b>9.5</b>	<b>7.2</b>	<b>18.0</b>	<b>-4.6</b>	<b>مەھسۇلات ئۆزگىرىش نىسبەتى</b>

گھوٹو 1 (س) کا مجموعی مجموعہ فراہم کرنے والی حکومتوں کے درمیان (پانچویں سیمینار کا نتیجہ، 1995 کی تقریر)

2011	2010	2009	2008	2008	2007	2006	2005	
گھوٹو	گھوٹو	گھوٹو	گھوٹو	گھوٹو	گھوٹو	گھوٹو	گھوٹو	
<b>پانچویں سیمینار کا نتیجہ</b>								
6.9	6.9	7.1	6.7	7.1	7.2	9.1	10.7	مؤثر ترین گھوٹو کی فہرست
1.8	1.8	1.9	1.9	1.9	2.0	2.2	2.6	تربیت یافتہ
4.7	4.6	4.7	4.2	4.8	4.6	6.3	7.5	تربیت یافتہ
0.5	0.5	0.5	0.5	0.5	0.5	0.6	0.6	تربیت یافتہ
18.3	18.1	17.9	17.7	16.4	17.5	17.0	17.3	مؤثر ترین گھوٹو کی فہرست
6.8	6.7	6.8	6.8	6.6	7.0	7.3	7.5	تربیت یافتہ
4.5	4.5	4.4	4.4	4.0	4.5	4.4	4.6	تربیت یافتہ
7.1	7.0	6.7	6.4	5.9	6.0	5.4	5.3	تربیت یافتہ
78.6	78.9	79.0	79.6	80.4	79.3	77.9	75.8	مؤثر ترین گھوٹو کی فہرست
3.9	3.9	3.8	3.8	3.4	3.9	3.8	4.2	تربیت یافتہ
25.0	25.5	26.1	27.2	27.8	27.9	27.4	22.7	تربیت یافتہ
20.2	19.8	19.4	19.0	19.8	18.6	18.5	18.4	تربیت یافتہ
2.6	2.7	2.8	2.9	3.0	3.0	3.1	3.3	تربیت یافتہ
5.4	5.6	5.7	5.9	5.7	6.1	6.4	7.2	تربیت یافتہ
2.1	2.1	2.2	2.3	2.4	2.4	2.5	2.8	تربیت یافتہ
18.0	17.8	17.4	17.0	16.8	15.9	14.8	15.3	تربیت یافتہ
1.4	1.4	1.4	1.5	1.4	1.5	1.6	1.9	تربیت یافتہ
-3.8	-3.9	-3.9	-3.9	-3.9	-4.0	-4.0	-3.9	تربیت یافتہ
100.0	100.0	100.0	100.0	100.0	100.0	100.0	100.0	تربیت یافتہ

گھوٹو 1 (س) کے سرکاری اداروں کے درمیان (پانچویں سیمینار کا نتیجہ، 1995 کی تقریر)

2011	2010	2009	2008	2008	2007	2006	2005	
گھوٹو	گھوٹو	گھوٹو	گھوٹو	گھوٹو	گھوٹو	گھوٹو	گھوٹو	
23,021.4	20,155.7	17,929.9	16,111.2	15,395.3	13,491.8	11,717.4	9,596.1	تربیت یافتہ (تربیت یافتہ)
14.2	12.4	11.3	19.4	14.7	15.1	22.1	-3.4	تربیت یافتہ
70,806	63,038	57,003	52,043	49,730	44,254	39,058	32,668	تربیت یافتہ
1,799	1,575	1,401	1,259	1,203	1,054	915	750	تربیت یافتہ
5,532	4,925	4,453	4,066	3,885	3,457	3,051	2,552	تربیت یافتہ
325,135	319,738	314,542	309,575	309,575	304,869	300,000	293,746	تربیت یافتہ
1.6	1.6	1.6	1.6	1.6	1.6	1.7	1.7	تربیت یافتہ
5.5	5.5	5.5	12.4	7.0	5.4	4.7	2.7	تربیت یافتہ
188	174	162	152	140	135	125	121	تربیت یافتہ (100 = 1995)
7.7	7.5	6.5	13.0	3.4	7.4	3.5	1.2	تربیت یافتہ

خودرو و موتور سیکل و اتومبیل (در مجموع)

در واحد: میلیارد ریال

پیش‌بینی عملکرد				2009	2008	2007	2006	2005	
08 / 09	07 / 08	06 / 07	05 / 06	عملکرد واقعی	پیش‌بینی عملکرد	عملکرد واقعی	عملکرد واقعی	عملکرد واقعی	
31	55	36	11	-832.9	-637.6	-412.1	-302.0	-273.0	س. م. م. م. م. م.
15	26	25	19	-1064.6	-928.3	-736.8	-590.1	-493.8	خودرو و موتور سیکل
-21	53	1	39	275.1	347.9	228.0	225.2	161.6	تولید: تولید (در مجموع)
10	6	-20	31	125.1	113.7	107.8	135.1	103.5	تولید: تولید (در مجموع)
-36	95	33	55	150.1	234.2	120.2	90.2	58.1	تولید: تولید
5	32	18	24	-1339.8	-1276.1	-964.7	-815.3	-655.5	تولید: تولید
5	32	18	24	-1339.8	-1276.1	-964.7	-815.3	-655.5	تولید: تولید
				-	-	-	-	-	تولید: تولید
-4	4	18	192	378.0	394.9	379.0	320.7	109.8	خودرو و موتور سیکل
1	9	18	71	712.4	705.2	649.1	551.9	322.9	تولید: تولید
	9	10	18	-	31.2	28.6	26.0	22.0	تولید: تولید
1	7	18	79	651.6	644.7	602.4	512.4	286.6	تولید: تولید
	62	35	-5	-	29.4	18.1	13.4	14.2	تولید: تولید
8	15	17	8	-334.4	-310.2	-270.1	-231.2	-213.1	تولید: تولید
8	22	19	22	-180.0	-167.3	-137.0	-115.5	-94.5	تولید: تولید
10	5	19	12	-107.7	-97.9	-93.2	-78.3	-69.9	تولید: تولید
4	13	7	-23	-46.7	-45.1	-39.9	-37.4	-48.6	تولید: تولید
9	34	0	32	-59.3	-54.3	-40.6	-40.8	-31.0	خودرو و موتور سیکل
4	-47	40	43	11.9	11.5	21.7	15.6	10.9	تولید: تولید
8	5	11	35	-71.1	-65.7	-62.3	-56.3	-41.8	تولید: تولید
74	265	-268	-94	-87.0	-50.0	-13.7	8.2	142.0	خودرو و موتور سیکل
-24	-17	0	-57	58.2	76.2	91.5	91.3	211.5	تولید: تولید
15	20	27	20	-145.2	-126.2	-105.2	-83.2	-69.5	تولید: تولید
				-	-	-	-	-	س. م. م. م. م. م.
				-	-	-	-	-	تولید: تولید
				-	-	-	-	-	تولید: تولید
68	9	57	12	842.9	501.2	460.4	294.2	263.8	س. م. م. م. م. م.
0	8	8	46	16.3	16.2	15.0	13.9	9.5	تولید: تولید (تولید)
				-	-	-	-	-	تولید: تولید
0	8	8	46	16.3	16.2	15.0	13.9	9.5	تولید: تولید
0	8	8	46	16.3	16.2	15.0	13.9	9.5	تولید: تولید

2009		2008		2007		2006		2005				
08 / 09	07 / 08	06 / 07	05 / 06	08 / 09	07 / 08	06 / 07	05 / 06	08 / 09	07 / 08	06 / 07	05 / 06	
-	-	-	-	-	-	-	-	-	-	-	-	08 / 09
-	-	-	-	-	-	-	-	-	-	-	-	07 / 08
-	-	-	-	-	-	-	-	-	-	-	-	06 / 07
70	9	59	10	826.6	485.0	445.5	280.3	254.3				05 / 06
8	74	62	-30	344.6	319.9	183.4	113.0	162.2				04 / 05
-130	-245	-32	-165	-6.2	20.7	-14.3	-20.9	32.2				03 / 04
17	51	48	3	350.8	299.2	197.7	133.9	130.0				02 / 03
192	-37	57	82	482.0	165.1	262.1	167.3	92.1				01 / 02
385	11	29	127	293.4	60.5	54.5	42.2	18.6				00 / 01
385	11	29	127	293.4	60.5	54.5	42.2	18.6				99 / 00
248	24	25	48	339.9	97.6	78.7	62.8	42.5				98 / 99
26	53	17	-14	-46.5	-37.0	-24.2	-20.7	-23.9				97 / 98
80	-50	66	86	188.6	104.6	207.6	125.2	67.2				96 / 97
-100	125	-46	-758	0.0	64.1	28.5	52.9	-8.0				95 / 96
-114	-194	70	-361	10.0	-72.3	76.9	45.1	-17.3				94 / 95
-114	-194	70	-361	-10.0	72.3	-76.9	-45.1	17.3				93 / 94
-114	-194	70	-361	-10.0	72.3	-76.9	-45.1	17.3				92 / 93
				0.0	0.0	0.0	0.0	6.2				91 / 92
				0.0	0.0	0.0	0.0	0.0				90 / 91
29	49	33	-30	-686.6	-533.3	-357.7	-269.4	-384.0				89 / 90
-6	20	13	60	987.5	1053.1	877.1	777.1	484.5				88 / 89
27	48	28	-25	-745.9	-587.6	-398.4	-310.1	-415.0				87 / 88
31	55	36	11	-832.9	-637.6	-412.1	-302.0	-273.0				86 / 87
-107	-382	-720	-16	10.0	-136.4	48.4	-7.8	-9.2				85 / 86
11	19	15	22	1400.8	1258.7	1054.0	915.4	749.7				84 / 85
17	30	19	-9	59.5	50.7	39.1	33.0	36.4				83 / 84
4	-23	33	24	246.8	236.8	309.1	232.2	187.1				82 / 83
1	-38	13	-11	1.4	1.4	2.3	2.0	2.3				81 / 82
-4	-40	12	0	1.9	2.0	3.4	3.0	3.0				80 / 81
9	28	18	24	1522.4	1403.1	1096.3	926.5	744.9				79 / 80

## قراردادوں کی سیریز پر مبنی شرح خریداری کی شرح

2009	2008	2007	2006	2005	کٹوتی کر کے سیریز پر مبنی شرح خریداری (حیوانی شرح خریداری پر مبنی شرح)
762.46	477.20	419.90	362.2	309.9	سیریز پر مبنی شرح خریداری (سیریز پر مبنی شرح) (سیریز پر مبنی شرح)
339.94	111.10	65.40	62.8	42.5	سیریز پر مبنی شرح خریداری (سیریز پر مبنی شرح) (سیریز پر مبنی شرح)
50.80	36.90	29.00	24.1	23.9	سیریز پر مبنی شرح خریداری (سیریز پر مبنی شرح) (سیریز پر مبنی شرح)
16.40	15.60	10.40	7.9	7.6	سیریز پر مبنی شرح خریداری (سیریز پر مبنی شرح) (سیریز پر مبنی شرح)
67.20	52.50	39.40	32.00	31.5	سیریز پر مبنی شرح خریداری (سیریز پر مبنی شرح) (سیریز پر مبنی شرح)

2009	2008	2007	2006	2005	میں سے سیریز پر مبنی شرح خریداری (حیوانی شرح خریداری پر مبنی شرح)
1400.80	1258.70	1054.00	915.4	749.7	سیریز پر مبنی شرح خریداری (سیریز پر مبنی شرح) (سیریز پر مبنی شرح)
990.50	1053.10	877.10	777.11	484.5	سیریز پر مبنی شرح خریداری (سیریز پر مبنی شرح) (سیریز پر مبنی شرح)

2009	2008	2007	2006	2005	سیریز پر مبنی شرح خریداری (سیریز پر مبنی شرح)
54	38	40	40	41	سیریز پر مبنی شرح خریداری (سیریز پر مبنی شرح) (سیریز پر مبنی شرح)
77.0	45.3	47.9	46.6	64.0	سیریز پر مبنی شرح خریداری (سیریز پر مبنی شرح) (سیریز پر مبنی شرح)
6.8	5.0	4.5	4.1	6.5	سیریز پر مبنی شرح خریداری (سیریز پر مبنی شرح) (سیریز پر مبنی شرح)
1.7	1.5	1.2	1.0	1.6	سیریز پر مبنی شرح خریداری (سیریز پر مبنی شرح) (سیریز پر مبنی شرح)



# پنجاب حکومت تعلیم و صحت

## 2009

دہلی، حکومت پنجاب، پاکستان  
پرنٹنگ اور ڈیزائننگ







2009 وَسَرِ اِرَاصِمُو مَوَقَاتِي كَرَامَتُو صَحِيحُو

نُتُوْبُو رَسُوْمُو

مَوَقَاتِي دَرَجَاتِي نُتُوْبُو	
<b>كَرَامَتُو صَحِيحُو رَسُوْمُو سَرَاوَتُو مَوَقَاتِي نَكَمَرُو</b>	
11,965,009,377	1 سَرَاوَتُو اَرِيَسُوْمُو اَرِيَسُوْمُو صَحِيحُو
60,000,000	2 اَرِيَسُوْمُو اَرِيَسُوْمُو رَسُوْمُو قُوسُو اَرَاوَتُو مَوَقَاتِي
11,000,000	3 سَرَاوَتُو مَوَقَاتِي قَرَامَتُو اَرَاوَتُو مَوَقَاتِي
60,000,000	4 كَامَرُو رِيَا اَرِيَا قَرَامَتُو
649,752,960	5 اَرَاوَتُو دَسُوْمُو مَوَقَاتِي نَكَمَرُو مَوَقَاتِي مَوَقَاتِي رِيَا اَرِيَا نَكَمَرُو
889,554,087	6 اَرَاوَتُو دَسُوْمُو مَوَقَاتِي نَكَمَرُو مَوَقَاتِي مَوَقَاتِي رِيَا اَرِيَا نَكَمَرُو
13,635,316,424	نُتُوْبُو
13,635,316	7 اَرَاوَتُو مَوَقَاتِي سَرَاوَتُو مَوَقَاتِي صَحِيحُو قَرَامَتُو 0.1%
13,648,951,740	نَكَمَرُو دَسُوْمُو مَوَقَاتِي مَوَقَاتِي نَكَمَرُو
7,855,300,090	8 نَكَمَرُو مَوَقَاتِي اَرَاوَتُو مَوَقَاتِي رِيَا اَرِيَا مَوَقَاتِي مَوَقَاتِي نَكَمَرُو
(5,793,651,650)	كَرَامَتُو مَوَقَاتِي اَرَاوَتُو مَوَقَاتِي نَكَمَرُو
<b>اَرَاوَتُو مَوَقَاتِي قَرَامَتُو مَوَقَاتِي</b>	
1,217,433,750	9 مَوَقَاتِي مَوَقَاتِي مَوَقَاتِي 15 اَرَاوَتُو مَوَقَاتِي مَوَقَاتِي مَوَقَاتِي
225,000,000	10 مَوَقَاتِي مَوَقَاتِي مَوَقَاتِي مَوَقَاتِي مَوَقَاتِي
889,554,087	11 صَحِيحُو اَرَاوَتُو اَرَاوَتُو دَسُوْمُو مَوَقَاتِي مَوَقَاتِي مَوَقَاتِي
3,461,663,813	12 كَامَرُو مَوَقَاتِي اَرَاوَتُو مَوَقَاتِي مَوَقَاتِي مَوَقَاتِي
5,793,651,650	نُتُوْبُو

بِسْمِ اللّٰهِ الرَّحْمٰنِ الرَّحِیْمِ



2009 ٲى ٲٲٲٲ ٲٲٲٲٲٲ

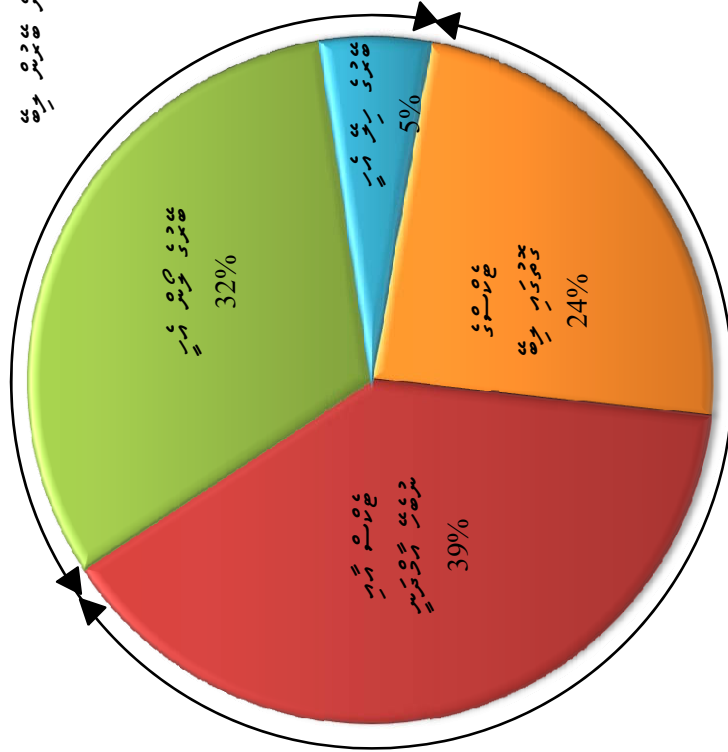
ٲٲٲٲٲٲ ٲٲٲٲٲٲ (2)

# ٲٲٲٲٲٲ ٲٲٲٲٲٲ ٲٲٲٲٲٲ ٲٲٲٲٲٲ

ٲٲٲٲٲٲ ٲٲٲٲٲٲ ٲٲٲٲٲٲ

ٲٲٲٲٲٲ	ٲٲٲٲٲٲ
63%	8592.9
37%	5056.1
<b>100%</b>	<b>13649</b>

ٲٲٲٲٲٲ ٲٲٲٲٲٲ



ٲٲٲٲٲٲ	ٲٲٲٲٲٲ	ٲٲٲٲٲٲ
24%	3262.6	ٲٲٲٲٲٲ ٲٲٲٲٲٲ ٲٲٲٲٲٲ
39%	5330.3	ٲٲٲٲٲٲ ٲٲٲٲٲٲ ٲٲٲٲٲٲ
5%	704.8	ٲٲٲٲٲٲ ٲٲٲٲٲٲ
32%	4351.3	ٲٲٲٲٲٲ ٲٲٲٲٲٲ
<b>100%</b>	<b>13649.0</b>	<b>ٲٲٲٲٲٲ</b>

بِسْمِ اللّٰهِ الرَّحْمٰنِ الرَّحِیْمِ



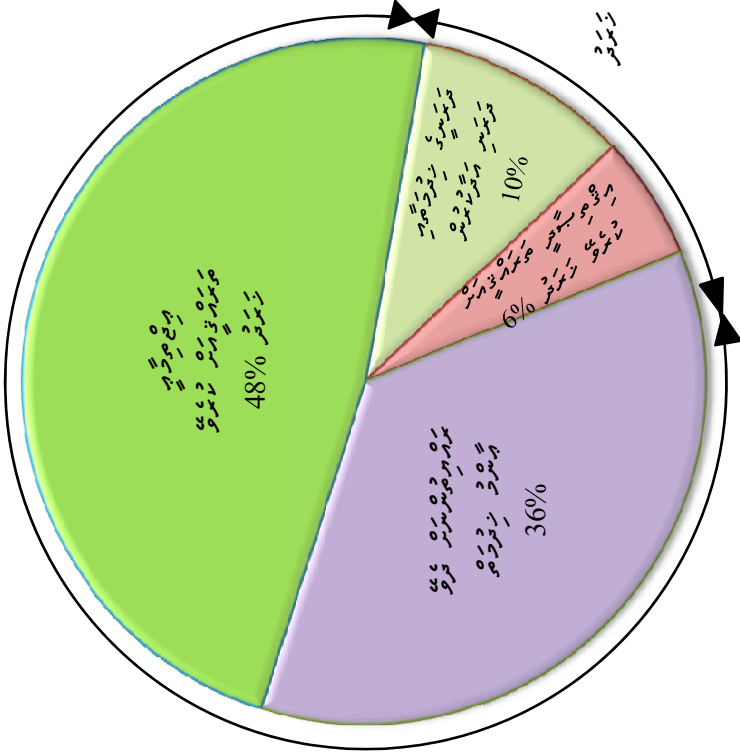
2009 ۾ ھلجھ ۾ شھرتیج

ھلجھ ۾ شھرتیج (3)

## شھرتیج ۾ ھلجھ سر شھرتیج شھرتیج شھرتیج 2009 -

شھرتیج	شھرتیج شھرتیج	شھرتیج شھرتیج
73%	10020.6	شھرتیج شھرتیج شھرتیج
27%	3628.4	شھرتیج شھرتیج شھرتیج
<b>100%</b>	<b>13649.0</b>	<b>شھرتیج</b>

شھرتیج شھرتیج شھرتیج



شھرتیج شھرتیج شھرتیج

شھرتیج	شھرتیج شھرتیج	شھرتیج شھرتیج
10%	1392.7	شھرتیج شھرتیج شھرتیج
6%	796.0	شھرتیج شھرتیج شھرتیج
36%	4926.0	شھرتیج شھرتیج شھرتیج
48%	6534.3	شھرتیج شھرتیج شھرتیج
<b>100%</b>	<b>13649.0</b>	<b>شھرتیج</b>



## صحت ۽ سروسون - 2009

2009 ۾	2008 ۾	2007 ۾	
صحت ۽ سروسون	صحت ۽ سروسون	صحت ۽ سروسون	
نروپڙ	نروپڙ	نروپڙ	
			<b>صحت ۽ سروسون</b>
10,034,220,482	8,290,355,251	6,560,055,984	<b>صحت ۽ سروسون</b>
3,191,008,907	1,823,059,924	1,208,460,287	صحت ۽ سروسون
1,486,323,424	1,508,855,849	987,699,259	صحت ۽ سروسون
194,043,375	320,164,578	129,117,641	صحت ۽ سروسون
394,801,000	72,495,000	60,976,167	صحت ۽ سروسون
168,473,000	93,000,000		صحت ۽ سروسون
45,396,000	28,261,000	23,558,246	صحت ۽ سروسون
1,904,750,551	2,204,125,606	1,884,597,742	صحت ۽ سروسون
396,920,437	325,391,632	234,322,344	صحت ۽ سروسون
667,307,661	345,930,161	113,142,833	صحت ۽ سروسون
29,825,566	21,791,650	20,552,969	صحت ۽ سروسون
930,118,969	1,103,179,200	1,464,781,784	صحت ۽ سروسون
369,624,886	223,360,876	283,317,895	صحت ۽ سروسون
74,900,701	125,071,234	66,339,639	صحت ۽ سروسون
29,642,045	74,901,790	28,573,421	صحت ۽ سروسون
151,083,960	20,766,751	54,615,757	صحت ۽ سروسون
3,635,366,575	2,511,402,269	2,165,076,725	<b>صحت ۽ سروسون</b>
242,061,955	207,048,191	566,143,901	صحت ۽ سروسون
2,010,939,435	1,610,752,355	831,451,404	صحت ۽ سروسون
995,837,205	474,450,000	392,666,881	صحت ۽ سروسون
375,527,980	209,151,723	368,578,539	صحت ۽ سروسون
11,000,000	10,000,000	6,236,000	صحت ۽ سروسون
13,669,587,057	10,801,757,520	8,725,132,709	<b>صحت ۽ سروسون</b>

2009 2009	2008 2008	2007 2007	
میلیون روپے	میلیون روپے	میلیون روپے	
میلین	میلین	میلین	
			<b>تعمیراتی اخراجات</b>
7,855,300,090	8,153,700,022	7,718,156,281	<b>تعمیراتی اخراجات</b>
3,262,551,481	3,392,727,886	2,905,168,797	تعمیراتی اخراجات
595,658,604	1,150,671,938	803,875,378	تعمیراتی اخراجات
3,216,337,045	2,768,253,361	2,858,403,676	تعمیراتی اخراجات
65,000,000	80,000,000	96,838,930	تعمیراتی اخراجات
11,000,000	8,236,954	9,820,280	تعمیراتی اخراجات
55,000,000	60,000,000	108,140,960	تعمیراتی اخراجات
649,752,960	693,809,883	935,908,260	تعمیراتی اخراجات
1,442,433,750	-	-	<b>تعمیراتی اخراجات</b>
1,217,433,750			تعمیراتی اخراجات
225,000,000			تعمیراتی اخراجات
4,351,217,900	1,248,742,384	1,007,700,163	<b>تعمیراتی اخراجات</b>
3,461,663,813	382,499,235	191,250,000	تعمیراتی اخراجات
889,554,087	866,243,149	816,450,163	تعمیراتی اخراجات
13,648,951,740	9,402,442,406	8,725,856,444	<b>تعمیراتی اخراجات</b>

8,647,980,880	7,459,890,139	6,782,248,021	<b>تعمیراتی اخراجات</b>
5,000,970,860	1,942,552,267	1,943,608,423	<b>تعمیراتی اخراجات</b>
13,648,951,740	9,402,442,406	8,725,856,444	<b>تعمیراتی اخراجات</b>



2009 وَسْمِ اِسْتِخْرَاجِ مَبْلَغِ اِسْتِخْرَاجِ اِسْتِخْرَاجِ اِسْتِخْرَاجِ اِسْتِخْرَاجِ اِسْتِخْرَاجِ

2009 اِسْتِخْرَاجِ مَبْلَغِ اِسْتِخْرَاجِ	
115,000	1 مَبْلَغِ اِسْتِخْرَاجِ اِسْتِخْرَاجِ اِسْتِخْرَاجِ
198,000	2 مَبْلَغِ اِسْتِخْرَاجِ اِسْتِخْرَاجِ اِسْتِخْرَاجِ
45,000	3 مَبْلَغِ اِسْتِخْرَاجِ اِسْتِخْرَاجِ اِسْتِخْرَاجِ
4,119,467	4 مَبْلَغِ اِسْتِخْرَاجِ اِسْتِخْرَاجِ اِسْتِخْرَاجِ
5,000	5 مَبْلَغِ اِسْتِخْرَاجِ اِسْتِخْرَاجِ اِسْتِخْرَاجِ
3,000	6 مَبْلَغِ اِسْتِخْرَاجِ اِسْتِخْرَاجِ اِسْتِخْرَاجِ
6,000	7 مَبْلَغِ اِسْتِخْرَاجِ اِسْتِخْرَاجِ اِسْتِخْرَاجِ
51,000	8 مَبْلَغِ اِسْتِخْرَاجِ اِسْتِخْرَاجِ اِسْتِخْرَاجِ
30,000	9 مَبْلَغِ اِسْتِخْرَاجِ اِسْتِخْرَاجِ اِسْتِخْرَاجِ
-	10 مَبْلَغِ اِسْتِخْرَاجِ اِسْتِخْرَاجِ اِسْتِخْرَاجِ
-	11 مَبْلَغِ اِسْتِخْرَاجِ اِسْتِخْرَاجِ اِسْتِخْرَاجِ
6,463,213,781	12 مَبْلَغِ اِسْتِخْرَاجِ اِسْتِخْرَاجِ اِسْتِخْرَاجِ
1,074,600	13 مَبْلَغِ اِسْتِخْرَاجِ اِسْتِخْرَاجِ اِسْتِخْرَاجِ
41,584,139	14 مَبْلَغِ اِسْتِخْرَاجِ اِسْتِخْرَاجِ اِسْتِخْرَاجِ
9,786,300	15 مَبْلَغِ اِسْتِخْرَاجِ اِسْتِخْرَاجِ اِسْتِخْرَاجِ
83,400	16 مَبْلَغِ اِسْتِخْرَاجِ اِسْتِخْرَاجِ اِسْتِخْرَاجِ
50,000	17 مَبْلَغِ اِسْتِخْرَاجِ اِسْتِخْرَاجِ اِسْتِخْرَاجِ
92,367,778	18 مَبْلَغِ اِسْتِخْرَاجِ اِسْتِخْرَاجِ اِسْتِخْرَاجِ
149,100	19 مَبْلَغِ اِسْتِخْرَاجِ اِسْتِخْرَاجِ اِسْتِخْرَاجِ
59,070,281	20 مَبْلَغِ اِسْتِخْرَاجِ اِسْتِخْرَاجِ اِسْتِخْرَاجِ
278,370,571	21 مَبْلَغِ اِسْتِخْرَاجِ اِسْتِخْرَاجِ اِسْتِخْرَاجِ
25,060,303	22 مَبْلَغِ اِسْتِخْرَاجِ اِسْتِخْرَاجِ اِسْتِخْرَاجِ
2,065,000	23 مَبْلَغِ اِسْتِخْرَاجِ اِسْتِخْرَاجِ اِسْتِخْرَاجِ
97,069,910	24 مَبْلَغِ اِسْتِخْرَاجِ اِسْتِخْرَاجِ اِسْتِخْرَاجِ
29,500	25 مَبْلَغِ اِسْتِخْرَاجِ اِسْتِخْرَاجِ اِسْتِخْرَاجِ
7,074,547,130	اِسْتِخْرَاجِ اِسْتِخْرَاجِ اِسْتِخْرَاجِ



2009 وسه ازمهونو ډولونه په ښارونو کې د صحت وخدماتو د بودیجه په ډولونو کې

2009 د صحت وخدماتو			
د صحت وخدماتو ډولونه	د صحت وخدماتو ډولونه	د صحت وخدماتو ډولونه	
49,655,678	125,200	49,530,478	1 د صحت وخدماتو ډولونه
42,111,156	259,500	41,851,656	2 د صحت وخدماتو ډولونه
63,090,630	115,525	62,975,105	3 د صحت وخدماتو ډولونه
145,051,765	12,877,208	132,174,557	4 د صحت وخدماتو ډولونه
49,168,618	67,500	49,101,118	5 د صحت وخدماتو ډولونه
9,811,027	76,875	9,734,152	6 د صحت وخدماتو ډولونه
9,769,511	23,155	9,746,356	7 د صحت وخدماتو ډولونه
10,444,524	9,195	10,435,329	8 د صحت وخدماتو ډولونه
21,311,613	93,385	21,218,228	9 د صحت وخدماتو ډولونه
20,780,076	54,600	20,725,476	10 د صحت وخدماتو ډولونه
2,277,257	15,750	2,261,507	11 د صحت وخدماتو ډولونه
3,923,437,826	1,311,530,010	2,611,907,816	12 د صحت وخدماتو ډولونه
620,778,104	482,924	620,295,180	13 د صحت وخدماتو ډولونه
1,555,131,938	193,745,975	1,361,385,963	14 د صحت وخدماتو ډولونه
2,067,793,871	124,571,503	1,943,222,368	15 د صحت وخدماتو ډولونه
28,963,580	1,976,600	26,986,980	16 د صحت وخدماتو ډولونه
114,449,703	107,845	114,341,858	17 د صحت وخدماتو ډولونه
1,423,493,962	152,894,380	1,270,599,582	18 د صحت وخدماتو ډولونه
12,292,066	86,570	12,205,496	19 د صحت وخدماتو ډولونه
235,431,423	27,960,679	207,470,744	20 د صحت وخدماتو ډولونه
99,880,794	15,458,201	84,422,593	21 د صحت وخدماتو ډولونه
1,141,946,388	941,851,991	200,094,397	22 د صحت وخدماتو ډولونه
68,129,611	34,781,433	33,348,178	23 د صحت وخدماتو ډولونه
48,793,648	23,431,119	25,362,529	24 د صحت وخدماتو ډولونه
201,014,608	91,901,051	109,113,557	25 د صحت وخدماتو ډولونه
11,965,009,377	2,934,498,174	9,030,511,203	د صحت وخدماتو ډولونه



**قريهونو صافي ايرادات واداريه، صافي ايرادات واداريه واداريه واداريه**  
**صافي ايرادات واداريه**

2009 ۽ صافي ايرادات	2008 ۽ صافي ايرادات	2007 ۽ صافي ايرادات	
11,965,009,377	8,734,205,253	6,621,005,213	<b>قريهونو صافي ايرادات واداريه</b>
60,000,000	60,000,000	92,555,353	1 صافي ايرادات واداريه واداريه واداريه
11,000,000	10,000,000	6,236,000	2 صافي ايرادات واداريه واداريه واداريه
60,000,000	55,000,000	61,727,720	3 صافي ايرادات واداريه واداريه واداريه
-	382,499,235	191,250,000	4 صافي ايرادات واداريه واداريه واداريه
649,752,960	693,809,883	935,908,260	5 صافي ايرادات واداريه واداريه واداريه
889,554,087	866,243,149	816,450,163	6 صافي ايرادات واداريه واداريه واداريه
13,635,316,424	10,801,757,520	8,725,132,709	7 صافي ايرادات واداريه واداريه واداريه
13,635,316	-	-	صافي ايرادات واداريه واداريه واداريه
13,648,951,740	10,801,757,520	8,725,132,709	صافي ايرادات واداريه واداريه واداريه

2009 ۽ صافي ايرادات	2008 ۽ صافي ايرادات	2007 ۽ صافي ايرادات	
7,074,547,130	7,311,653,185	6,567,447,851	<b>قريهونو صافي ايرادات واداريه</b>
65,000,000	80,000,000	96,838,930	1 صافي ايرادات واداريه واداريه واداريه
11,000,000	8,236,954	9,820,280	2 صافي ايرادات واداريه واداريه واداريه
55,000,000	60,000,000	108,140,960	3 صافي ايرادات واداريه واداريه واداريه
3,461,663,813	382,499,235	191,250,000	4 صافي ايرادات واداريه واداريه واداريه
1,217,433,750	-	-	5 صافي ايرادات واداريه واداريه واداريه
225,000,000	-	-	6 صافي ايرادات واداريه واداريه واداريه
12,109,644,693	7,842,389,374	6,973,498,021	7 صافي ايرادات واداريه واداريه واداريه
649,752,960	693,809,883	935,908,260	صافي ايرادات واداريه واداريه واداريه
889,554,087	866,243,149	816,450,163	صافي ايرادات واداريه واداريه واداريه
13,648,951,740	9,402,442,406	8,725,856,444	صافي ايرادات واداريه واداريه واداريه

-	(1,399,315,114)	723,735	صافي ايرادات واداريه واداريه واداريه (صافي ايرادات واداريه واداريه واداريه)
---	-----------------	---------	---



بِسْمِ اللّٰهِ الرَّحْمٰنِ الرَّحِیْمِ

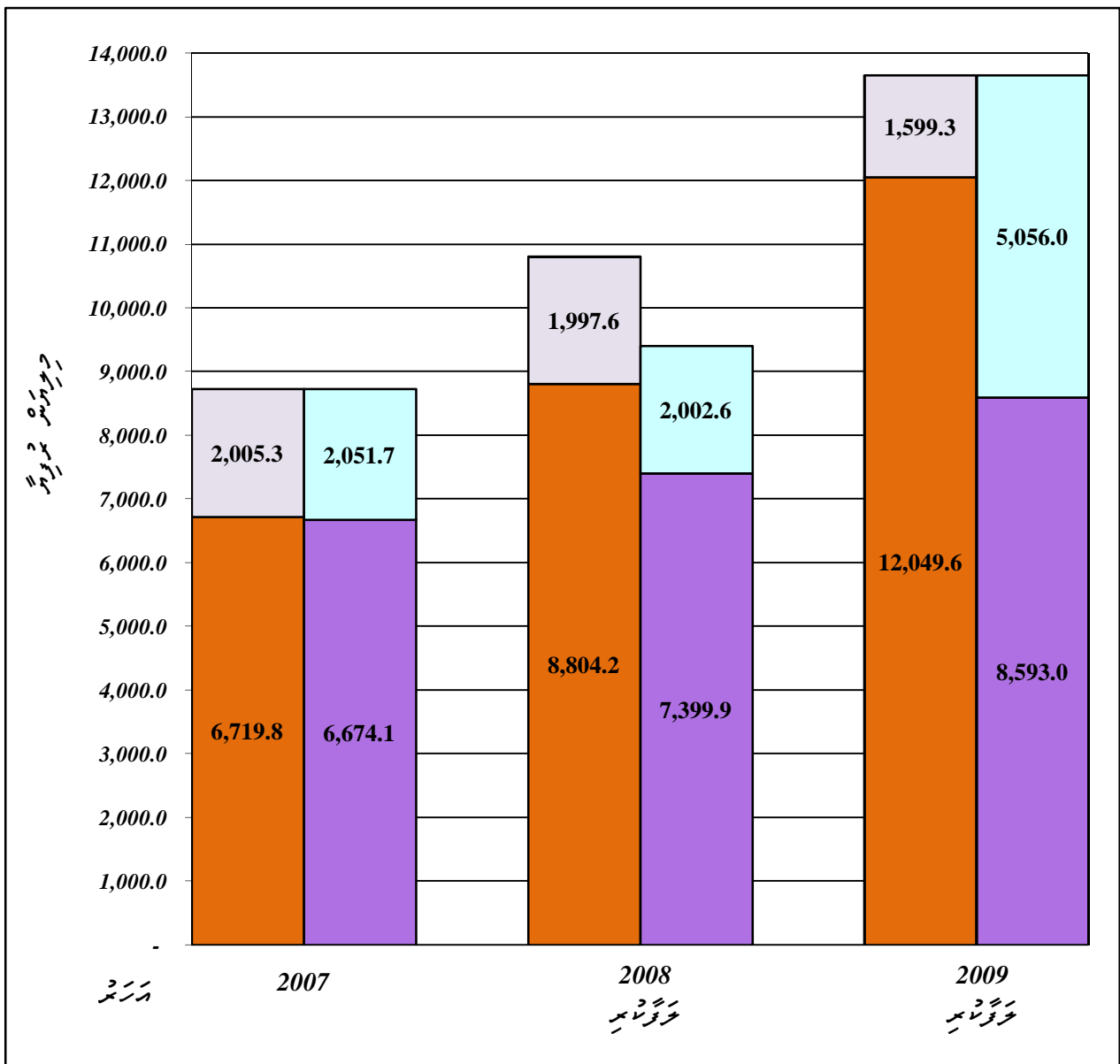
صَدَقَاتُ دَوْلَاتِ كُوَیْتِ (8)



2009 ۾ صَدَقَاتُ رِسْتَرَجَع

تَرَاتُوبِ كُوَیْتِ نَسَبِ كُوَیْتِ قَرَابَةِ مَعَ كُوَیْتِ نَسَبِ كُوَیْتِ دَوْلَاتِ كُوَیْتِ  
قَرَابَةِ كُوَیْتِ

( 2007 ۾ 2009 ۾ )



كُوَیْتِ نَسَبِ كُوَیْتِ قَرَابَةِ كُوَیْتِ  
 كُوَیْتِ نَسَبِ كُوَیْتِ دَوْلَاتِ كُوَیْتِ  
 كُوَیْتِ نَسَبِ كُوَیْتِ قَرَابَةِ كُوَیْتِ  
 كُوَیْتِ نَسَبِ كُوَیْتِ دَوْلَاتِ كُوَیْتِ



2009 نى صَفْحَةٌ دَرَجَتُوْمُو

اَلْمَوَازِنُ وَ اَلْمَوَازِنُ اَلْمَوَازِنُ اَلْمَوَازِنُ اَلْمَوَازِنُ

( 2007 مِ 2009 مِ )

2009 مِ صَفْحَةٌ دَرَجَتُوْمُو		2008 مِ صَفْحَةٌ دَرَجَتُوْمُو		2007 مِ صَفْحَةٌ دَرَجَتُوْمُو		
صَفْحَةٌ دَرَجَتُوْمُو	صَفْحَةٌ دَرَجَتُوْمُو	صَفْحَةٌ دَرَجَتُوْمُو	صَفْحَةٌ دَرَجَتُوْمُو	صَفْحَةٌ دَرَجَتُوْمُو	صَفْحَةٌ دَرَجَتُوْمُو	
%	صَفْحَةٌ دَرَجَتُوْمُو	%	صَفْحَةٌ دَرَجَتُوْمُو	%	صَفْحَةٌ دَرَجَتُوْمُو	
36.1	4,926.0	35.1	3,789.3	35.1	3,057.8	<b>I مِ صَفْحَةٌ دَرَجَتُوْمُو</b>
						1 مِ صَفْحَةٌ دَرَجَتُوْمُو
20.5	2,797.2	19.9	2,149.0	18.5	1,614.4	2 مِ صَفْحَةٌ دَرَجَتُوْمُو
4.2	577.7	5.2	561.0	5.5	475.7	3 مِ صَفْحَةٌ دَرَجَتُوْمُو
9.2	1,259.2	8.5	921.6	9.5	825.7	4 مِ صَفْحَةٌ دَرَجَتُوْمُو
2.2	291.9	1.5	157.7	1.6	142.0	
47.9	6,534.3	49.6	5,356.6	50.9	4,444.0	<b>II مِ صَفْحَةٌ دَرَجَتُوْمُو</b>
						5 مِ صَفْحَةٌ دَرَجَتُوْمُو
17.8	2,432.1	14.3	1,538.3	15.0	1,313.8	6 مِ صَفْحَةٌ دَرَجَتُوْمُو
16.7	2,280.8	14.7	1,594.5	11.7	1,017.7	7 مِ صَفْحَةٌ دَرَجَتُوْمُو
13.4	1,821.4	20.6	2,223.8	24.2	2,112.5	
5.8	796.0	7.9	856.1	6.8	596.3	<b>III مِ صَفْحَةٌ دَرَجَتُوْمُو</b>
						8 مِ صَفْحَةٌ دَرَجَتُوْمُو
1.0	127.9	0.9	103.9	2.1	179.9	9 مِ صَفْحَةٌ دَرَجَتُوْمُو
2.0	281.1	4.2	451.8	2.0	172.2	10 مِ صَفْحَةٌ دَرَجَتُوْمُو
0.4	52.5	0.3	29.2	1.0	89.0	11 مِ صَفْحَةٌ دَرَجَتُوْمُو
1.4	193.8	1.6	170.8	1.2	108.2	12 مِ صَفْحَةٌ دَرَجَتُوْمُو
0.4	57.6	0.8	89.9	0.5	42.8	13 مِ صَفْحَةٌ دَرَجَتُوْمُو
0.6	83.1	0.1	10.5	0.0	4.2	
10.2	1,392.7	7.4	799.8	7.2	627.0	<b>IV مِ صَفْحَةٌ دَرَجَتُوْمُو</b>
						14 مِ صَفْحَةٌ دَرَجَتُوْمُو
2.9	396.9	3.0	325.4	2.7	234.3	15 مِ صَفْحَةٌ دَرَجَتُوْمُو
7.3	995.8	4.4	474.4	4.5	392.7	
100	13,649.0	100	10,801.8	100	8,725.1	صَفْحَةٌ دَرَجَتُوْمُو

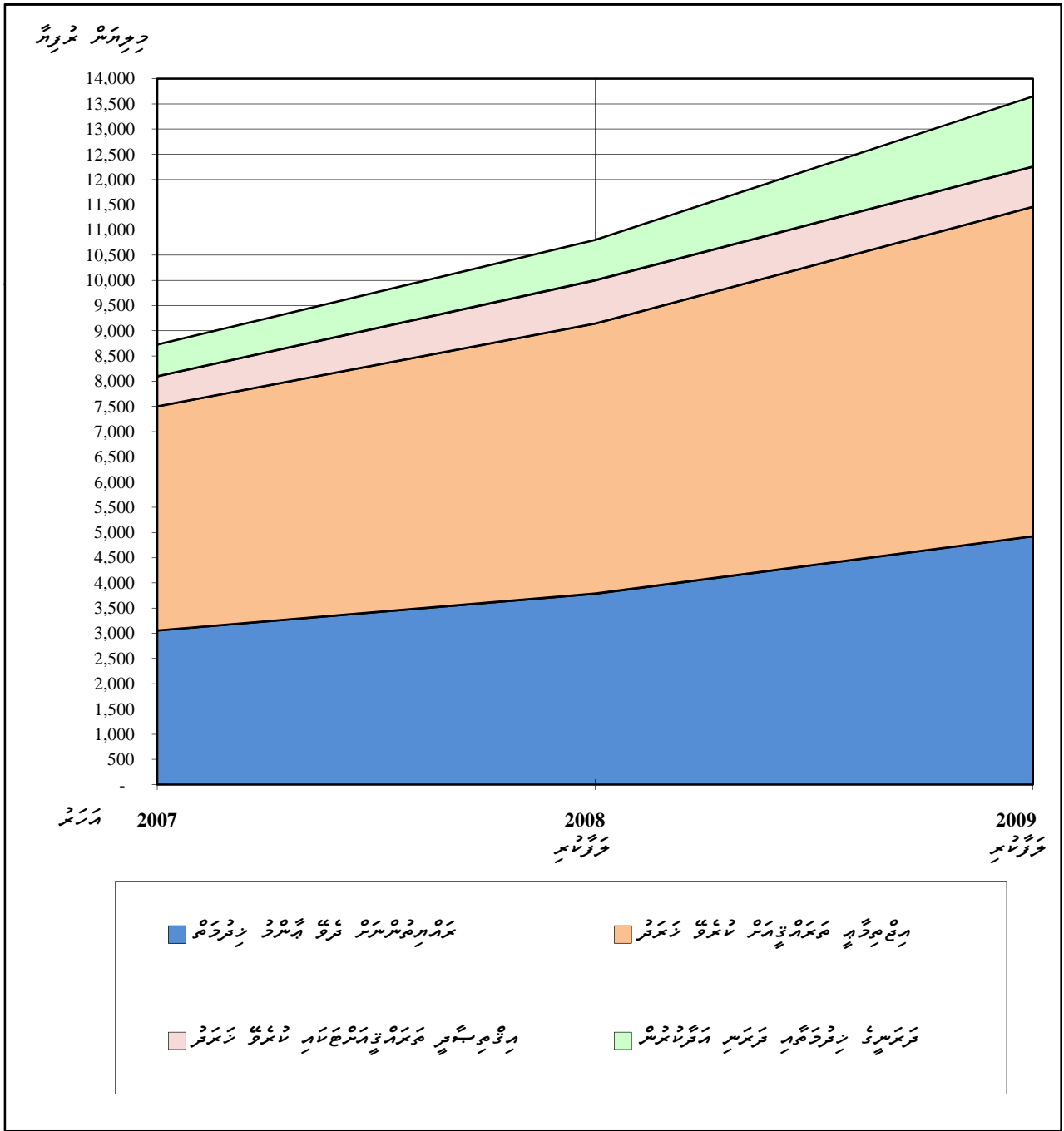
بِسْمِ اللّٰهِ الرَّحْمٰنِ الرَّحِیْمِ



2009 ۾ ڪتابچو اڻپڙهڻ

# اڻپڙهڻ، ڪتابچو اڻپڙهڻ، ڪتابچو اڻپڙهڻ ۽ ڪتابچو اڻپڙهڻ

( 2007 ۾ 2009 ۾ )





ذ صَفْحَةٌ 10 مَدَوْنَةُ 10 (مَدَوْنَةُ 10) (مَدَوْنَةُ 10)

2009 مَدَوْنَةُ 10		2008 مَدَوْنَةُ 10		2007 مَدَوْنَةُ 10	
صَفْحَةٌ	مَدَوْنَةُ 10	صَفْحَةٌ	مَدَوْنَةُ 10	صَفْحَةٌ	مَدَوْنَةُ 10
%		%		%	
73.4	10020.6	76.8	8,290.4	75.2	6,560.0
26.6	3628.4	23.2	2,511.4	24.8	2,165.1
<b>100.0</b>	<b>13649.0</b>	<b>100.0</b>	<b>10,801.8</b>	<b>100.0</b>	<b>8,725.1</b>

مَدَوْنَةُ 10 مَدَوْنَةُ 10

مَدَوْنَةُ 10 مَدَوْنَةُ 10

مَدَوْنَةُ 10 مَدَوْنَةُ 10

مَدَوْنَةُ 10 مَدَوْنَةُ 10

34.3	4677.3	30.8	3,331.9	25.2	2,196.1	210	مَدَوْنَةُ 10 مَدَوْنَةُ 10 مَدَوْنَةُ 10
4.4	608.7	1.8	193.8	1.0	84.5	213	مَدَوْنَةُ 10 مَدَوْنَةُ 10 مَدَوْنَةُ 10 مَدَوْنَةُ 10 مَدَوْنَةُ 10 مَدَوْنَةُ 10
1.5	205.0	1.7	178.0	1.8	156.3	221	مَدَوْنَةُ 10 مَدَوْنَةُ 10 مَدَوْنَةُ 10 مَدَوْنَةُ 10 مَدَوْنَةُ 10 مَدَوْنَةُ 10
2.9	399.9	3.6	389.9	4.1	359.1	222	مَدَوْنَةُ 10 مَدَوْنَةُ 10 مَدَوْنَةُ 10 مَدَوْنَةُ 10 مَدَوْنَةُ 10 مَدَوْنَةُ 10
5.6	759.4	10.8	1,165.3	11.6	1,010.7	223	مَدَوْنَةُ 10 مَدَوْنَةُ 10 مَدَوْنَةُ 10 مَدَوْنَةُ 10 مَدَوْنَةُ 10 مَدَوْنَةُ 10
1.3	185.5	1.5	165.2	1.9	166.0	224	مَدَوْنَةُ 10 مَدَوْنَةُ 10 مَدَوْنَةُ 10 مَدَوْنَةُ 10 مَدَوْنَةُ 10 مَدَوْنَةُ 10
2.7	369.6	2.1	223.4	3.2	283.3	225	مَدَوْنَةُ 10 مَدَوْنَةُ 10 مَدَوْنَةُ 10 مَدَوْنَةُ 10 مَدَوْنَةُ 10 مَدَوْنَةُ 10
2.6	355.0	2.8	305.7	2.2	192.5	226	مَدَوْنَةُ 10 مَدَوْنَةُ 10 مَدَوْنَةُ 10 مَدَوْنَةُ 10 مَدَوْنَةُ 10 مَدَوْنَةُ 10
2.9	396.9	3.0	325.4	2.7	234.3	227	مَدَوْنَةُ 10 مَدَوْنَةُ 10 مَدَوْنَةُ 10 مَدَوْنَةُ 10 مَدَوْنَةُ 10 مَدَوْنَةُ 10
15.0	2045.0	18.4	1,986.9	20.6	1,796.0	228	مَدَوْنَةُ 10 مَدَوْنَةُ 10 مَدَوْنَةُ 10 مَدَوْنَةُ 10 مَدَوْنَةُ 10 مَدَوْنَةُ 10

2009		2008		2007	
%		%		%	
0.2	18.3	0.3	24.9	0.9	81.2
73.4	10020.6	76.8	8,290.4	75.2	6,560.0

281 حوضه‌های آبریز و رودخانه‌ها در حوزه آبریزهای استان فارس

جمع

**تولید و مصرف آب**

1.3	174.1	1.6	175.1	1.4	119.8
16.4	2246.1	16.8	1,817.8	16.0	1,397.6
1.5	201.4	0.3	34.0	2.8	248.8
7.3	995.8	4.4	474.5	4.5	392.7
0.1	11.0	0.1	10.0	0.1	6.2
26.6	3628.4	23.2	2,511.4	24.8	2,165.1

291 مصرف آب در بخش کشاورزی

421 مصرف آب در بخش صنعت و معادن

440 مصرف آب در بخش خدمات

720 مصرف آب در بخش انرژی

730 مصرف آب در بخش‌های دیگر

جمع

**تولید و مصرف برق**

28.2	3846.4	22.1	2,387.3	17.8	1,548.6
6.1	830.9	8.7	944.6	7.4	647.5
34.3	4677.3	30.8	3,331.9	25.2	2,196.1

211 تولید برق

212 مصرف برق

جمع

**تولید و مصرف گاز**

23.4	3191.0	16.9	1,823.1	13.9	1,208.5
4.8	655.4	5.2	564.2	3.9	340.1
28.2	3846.4	22.1	2,387.3	17.8	1,548.6

211 001 تولید گاز

211 002 مصرف گاز

جمع

**تولید و مصرف نفت**

0.0	0.4	0.0	0.4	0.0	0.2
0.3	44.4	0.3	31.6	0.3	23.3

212 001 تولید نفت

212 002 مصرف نفت

2009 راتر حوقون		2008 راتر		2007 زي رسي		
كاج		اريسوقوننايم زامقر		زامقر		
%	نموني	%	نموني	%	نموني	
0.6	83.4	0.6	67.1	0.6	50.9	212 003 قوسر زوقوسر
0.6	85.3	0.8	86.2	0.8	66.9	212 004 قردونقوسر زوقوننايم زوقوسر
0.3	32.8	0.3	36.2	0.4	31.6	212 005 مرسوسر زوقوننايم زوقوسر
0.0	2.1	0.4	46.8	0.5	40.7	212 006 زوقوننايم زوقوسر
0.1	14.2	0.1	6.9	0.0	4.8	212 007 زوقوننايم زوقوسر
0.0	1.3	0.0	2.5	0.0	3.1	212 008 زوقوننايم زوقوسر
1.0	141.0	1.6	173.8	1.3	110.6	212 009 زوقوننايم زوقوسر
0.4	47.5	0.5	51.4	0.5	40.4	212 010 زوقوننايم زوقوسر
0.1	9.1	0.1	11.9	0.1	8.8	212 011 زوقوننايم زوقوسر
0.2	25.4	0.2	26.0	0.2	16.0	212 012 زوقوننايم زوقوسر
0.1	5.7	0.1	6.5	0.0	5.2	212 013 زوقوننايم زوقوسر
1.0	136.4	1.4	151.0	1.1	96.6	212 014 زوقوننايم زوقوسر
0.7	99.8	1.1	118.4	0.8	69.2	212 015 زوقوننايم زوقوسر
0.2	27.6	0.3	35.3	0.5	44.8	212 016 زوقوننايم زوقوسر
0.0	0.6	0.3	30.2	0.1	12.9	212 017 زوقوننايم زوقوسر
0.5	73.9	0.6	62.4	0.2	21.5	212 099 زوقوننايم زوقوسر
6.1	830.9	8.7	944.6	7.4	647.5	212 000 زوقوننايم زوقوسر

**213 000 زوقوننايم زوقوسر**

**زوقوننايم زوقوسر**

0.6	83.8	0.6	66.4	0.6	55.2	213 001 زوقوننايم زوقوسر
2.3	311.0	0.1	6.1	0.1	5.8	213 002 زوقوننايم زوقوسر
0.2	27.7	0.5	60.0	0.0	-	213 003 زوقوننايم زوقوسر

2009		2008		2007	
مؤشرات		مؤشرات		مؤشرات	
%	مؤشرات	%	مؤشرات	%	مؤشرات
1.0	140.8	0.3	33.0	0.0	-
0.3	45.4	0.3	28.3	0.3	23.5
4.4	608.7	1.8	193.8	1.0	84.5

213 004 مؤشرات مؤشرات مؤشرات مؤشرات مؤشرات مؤشرات

213 005 مؤشرات مؤشرات مؤشرات مؤشرات مؤشرات مؤشرات

مؤشرات

221 000 مؤشرات مؤشرات مؤشرات مؤشرات مؤشرات مؤشرات

0.4	51.9	0.4	43.2	0.4	36.7
0.0	1.4	0.0	2.7	0.0	1.7
0.2	31.6	0.2	22.0	0.2	16.7
0.6	81.2	0.7	69.4	0.8	67.1
0.2	29.2	0.3	30.8	0.3	25.0
0.1	9.7	0.1	9.9	0.1	9.1
1.5	205.0	1.7	178.0	1.8	156.3

مؤشرات

222 000 مؤشرات مؤشرات مؤشرات مؤشرات مؤشرات مؤشرات

0.3	43.6	0.4	45.7	0.5	40.9
0.2	25.9	0.2	26.8	0.2	18.0
0.7	99.8	0.9	94.0	0.8	72.0
1.0	132.5	1.1	114.0	1.5	127.2
0.0	5.1	0.1	8.3	0.1	8.2
0.2	26.0	0.2	27.0	0.2	21.3
0.2	28.5	0.2	24.7	0.2	17.6
0.1	10.1	0.1	8.3	0.1	6.5
0.0	2.2	0.0	3.7	0.0	2.5
0.0	1.4	0.0	2.2	0.0	1.3

2009 راتر خورتاير		2008 راتر		2007 زي رسي	
كاجيج		اريسوخورتاير زامقر		زامقر	
%	نمويار	%	نمويار	%	نمويار
0.0	4.3	0.1	6.1	0.1	4.7
0.2	20.5	0.3	29.1	0.4	38.9
2.9	399.9	3.6	389.9	4.1	359.1

222 010 قرتقوي، كاج قوي راتر قرتقوي قوي كوكوي رقتور  
 222 099 راتر راتر قوتوي رقتور رقتور  
 جيج

**223 000 راتر راتر راتر راتر راتر راتر**

0.4	51.8	0.8	86.3	0.9	81.0	223 001 جيج راتر راتر راتر
1.0	142.5	2.1	229.7	2.4	210.1	223 002 راتر راتر راتر راتر
0.2	22.0	0.3	32.6	0.4	31.7	223 003 راتر راتر راتر راتر راتر راتر
0.2	21.7	0.3	28.8	0.2	19.7	223 004 جيج راتر راتر راتر راتر
0.6	81.7	1.2	132.1	1.2	100.4	223 005 راتر راتر راتر راتر راتر
0.0	1.2	0.0	2.6	0.0	2.2	223 006 راتر راتر راتر
0.1	6.2	0.1	7.4	0.0	1.8	223 007 راتر راتر راتر راتر راتر راتر
0.1	10.7	0.2	17.8	0.2	16.0	223 008 راتر راتر راتر راتر راتر راتر
0.0	2.2	0.0	3.9	0.0	3.0	223 009 راتر راتر راتر راتر
0.4	58.6	0.6	67.9	0.8	66.6	223 010 راتر راتر راتر راتر راتر راتر
0.1	10.2	0.1	14.8	0.1	10.7	223 011 راتر راتر راتر راتر
0.3	44.1	0.3	34.5	0.3	23.5	223 012 راتر راتر راتر راتر راتر راتر
0.1	6.9	0.2	20.8	0.2	19.5	223 013 راتر راتر راتر راتر راتر راتر
0.4	53.1	0.5	57.1	0.7	63.6	223 014 راتر راتر راتر راتر راتر راتر
0.3	44.3	0.5	51.9	0.7	64.5	223 015 راتر راتر راتر راتر راتر راتر
0.2	23.1	0.3	27.7	0.6	48.0	223 016 راتر راتر راتر راتر راتر راتر
0.0	6.6	0.1	10.1	0.1	12.5	223 017 راتر راتر راتر راتر راتر راتر
0.1	11.6	0.2	16.8	0.2	14.4	223 018 راتر راتر راتر راتر راتر راتر



2009 راتر حوتونام		2008 راتر		2007 زي رسي		
كاج		ار سوتونام زامتر		زامتر		
%	تروتر	%	تروتر	%	تروتر	
0.0	4.7	0.1	7.1	0.1	5.1	223 019 ان سارناتر سوتونام تر سارناتر تر سارناتر
0.2	20.8	0.5	59.4	0.4	35.6	223 020 تر سارناتر سوتونام تر سارناتر سارناتر
0.0	1.8	0.0	2.8	0.0	1.5	223 021 تر سارناتر سوتونام تر سارناتر
0.2	31.7	0.4	44.2	0.6	50.3	223 022 تر سارناتر سوتونام تر سارناتر سارناتر
0.2	29.2	0.3	30.5	0.4	31.9	223 023 تر سارناتر سوتونام تر سارناتر سارناتر
0.0	4.2	0.1	7.7	0.1	5.8	223 024 تر سارناتر سوتونام تر سارناتر سارناتر
0.0	5.7	0.0	1.6	0.0	2.4	223 025 تر سارناتر سوتونام تر سارناتر سارناتر
0.5	62.8	1.6	169.2	1.0	88.9	223 099 تر سارناتر سوتونام تر سارناتر سارناتر
5.6	759.4	10.8	1,165.3	11.6	1,010.7	223 000 تر سارناتر سوتونام تر سارناتر سارناتر

**224 000 تر سارناتر سوتونام تر سارناتر سارناتر**

0.7	90.5	1.0	109.7	1.2	107.5	224 001 تر سارناتر سوتونام تر سارناتر سارناتر
0.2	24.0	0.1	7.2	0.2	17.8	224 011 تر سارناتر سوتونام تر سارناتر سارناتر
0.2	48.8	0.3	34.4	0.2	16.3	224 021 تر سارناتر سوتونام تر سارناتر سارناتر
0.2	20.6	0.1	10.4	0.2	16.1	224 022 تر سارناتر سوتونام تر سارناتر سارناتر
0.0	1.6	0.0	3.5	0.1	8.3	224 099 تر سارناتر سوتونام تر سارناتر سارناتر
1.3	185.5	1.5	165.2	1.9	166.0	224 000 تر سارناتر سوتونام تر سارناتر سارناتر

**225 000 تر سارناتر سوتونام تر سارناتر سارناتر**

2.1	285.7	1.5	160.8	2.4	210.2	225 001 تر سارناتر سوتونام تر سارناتر سارناتر
0.1	8.0	0.0	3.1	0.0	3.2	225 002 تر سارناتر سوتونام تر سارناتر سارناتر
0.0	4.0	0.0	3.9	0.0	0.5	225 003 تر سارناتر سوتونام تر سارناتر سارناتر
0.2	31.7	0.3	28.6	0.5	39.7	225 004 تر سارناتر سوتونام تر سارناتر سارناتر

2009 راتر حوت ناير		2008 راتر		2007 زي رسي		
كاجيج		اريسوت ناير زكوت		زكوت		
%	تروير	%	تروير	%	تروير	
0.3	36.1	0.3	24.5	0.3	28.2	225 005 تروير زي ارناير عيسري لاسوت رسي راتر زكوت
0.0	4.1	0.0	2.5	0.0	1.5	225 006 ايسوت زكوت رسي راتر رسي عيسري زكوت
2.7	369.6	2.1	223.4	3.2	283.3	جي كوت

**226 000 زكوت ناير عيسري زكوت**

0.1	18.8	0.1	11.8	0.1	9.6	226 001 زكوت رسي زكوت عيسري زكوت
1.2	157.8	1.1	119.9	1.4	121.0	226 002 زكوت رسي زكوت عيسري زكوت
0.1	6.0	0.0	1.9	0.1	4.3	226 003 زكوت رسي زكوت عيسري زكوت
0.6	73.4	0.9	97.2	0.0	0.2	226 005 زكوت رسي زكوت عيسري زكوت
0.1	19.0	0.2	15.7	0.1	5.9	226 006 زكوت رسي زكوت عيسري زكوت
0.0	1.7	0.0	0.2	0.0	0.00	226 007 زكوت رسي زكوت عيسري زكوت
0.0	2.7	0.0	2.8	0.0	1.3	226 008 زكوت رسي زكوت عيسري زكوت
0.0	1.7	0.0	4.3	0.0	2.2	226 009 زكوت رسي زكوت عيسري زكوت
0.2	24.5	0.2	18.7	0.2	19.7	226 010 زكوت رسي زكوت عيسري زكوت
0.0	0.2	0.0	0.2	0.0	0.1	226 011 زكوت رسي زكوت عيسري زكوت
0.0	0.6	0.0	0.3	0.0	0.3	226 012 زكوت رسي زكوت عيسري زكوت
0.0	1.0	0.0	0.3	0.0	0.1	226 013 زكوت رسي زكوت عيسري زكوت
0.0	0.6	0.0	0.1	0.0	0.00	226 014 زكوت رسي زكوت عيسري زكوت
0.0	1.1	0.0	2.2	0.0	1.3	226 015 زكوت رسي زكوت عيسري زكوت
0.1	18.1	0.1	11.4	0.1	8.9	226 016 زكوت رسي زكوت عيسري زكوت
0.2	27.8	0.2	18.7	0.2	17.6	226 017 زكوت رسي زكوت عيسري زكوت
0.0	0.0	0.0	0.0	0.0	-	226 018 زكوت رسي زكوت عيسري زكوت
2.6	355.0	2.8	305.7	2.2	192.5	جي كوت

2009 راتر حوت لاس		2008 راتر		2007 راتر رسي	
كاج		اريسو حوت لاس		كاج	
%	مروار	%	مروار	%	مروار

**حوت لاس نوت لاس 227 000**

0.9	122.0	1.1	123.0	1.2	106.6	227 001	نوت لاس نوت لاس راتر رسي راتر رسي راتر رسي
0.0	0.0	0.0	0.0	0.0	-	227 002	نوت لاس نوت لاس راتر رسي راتر رسي راتر رسي
2.0	274.9	1.9	202.4	1.5	127.7	227 003	نوت لاس نوت لاس راتر رسي راتر رسي راتر رسي
<b>2.9</b>	<b>396.9</b>	<b>3.0</b>	<b>325.4</b>	<b>2.7</b>	<b>234.3</b>		<b>نوت لاس</b>

**سوت لاس نوت لاس راتر رسي راتر رسي 228 000**

4.9	667.3	3.2	345.9	1.3	113.2	228 001	سوت لاس نوت لاس راتر رسي راتر رسي راتر رسي
0.7	88.3	1.0	103.5	0.5	42.6	228 002	سوت لاس نوت لاس راتر رسي راتر رسي راتر رسي
0.8	105.7	2.0	216.7	1.0	86.5	228 003	سوت لاس نوت لاس راتر رسي راتر رسي راتر رسي
0.0	6.7	0.2	20.1	0.1	12.5	228 004	سوت لاس نوت لاس راتر رسي راتر رسي راتر رسي
6.7	911.8	10.0	1,078.3	15.9	1,383.6	228 005	سوت لاس نوت لاس راتر رسي راتر رسي راتر رسي
0.0	0.2	0.0	0.0	0.0	-	228 006	سوت لاس نوت لاس راتر رسي راتر رسي راتر رسي
0.2	29.7	0.2	21.8	0.2	20.6	228 007	سوت لاس نوت لاس راتر رسي راتر رسي راتر رسي
0.0	0.0	-	-	-	-	228 008	سوت لاس نوت لاس راتر رسي راتر رسي راتر رسي
0.4	61.3	1.1	125.1	0.8	66.3	228 009	سوت لاس نوت لاس راتر رسي راتر رسي راتر رسي
0.2	22.9	0.5	54.8	0.2	16.1	228 010	سوت لاس نوت لاس راتر رسي راتر رسي راتر رسي
1.1	151.1	0.2	20.7	0.6	54.6	228 099	سوت لاس نوت لاس راتر رسي راتر رسي راتر رسي
<b>15.0</b>	<b>2045.0</b>	<b>18.4</b>	<b>1,986.9</b>	<b>20.6</b>	<b>1,796.0</b>		<b>نوت لاس</b>

2009 رىسىمى خىزمىتى		2008 رىسىمى		2007 رىسىمى	
مەبلەغ		پىسېنتلىق خىزمىتى		مەبلەغ	
%	مىليارد	%	مىليارد	%	مىليارد

**281 000 مەبلەغ ئۆزگەرتىش ۋە يېتىلدۈرۈش رىسىمىنى تەكشۈرۈش قىممىتى**

0.1	7.0	0.1	8.2	0.3	27.7	281 001 سەمبەلەش ۋە يېتىلدۈرۈش رىسىمىنى تەكشۈرۈش قىممىتى
0.1	11.3	0.2	16.7	0.6	53.5	281 002 رىسىمىنى تەكشۈرۈش ۋە يېتىلدۈرۈش رىسىمىنى تەكشۈرۈش قىممىتى
<b>0.2</b>	<b>18.3</b>	<b>0.3</b>	<b>24.9</b>	<b>0.9</b>	<b>81.2</b>	<b>جەمئىي</b>

**291 000 كەسپىي ۋە سەمبەلەش رىسىمىنى تەكشۈرۈش قىممىتى**

0.2	20.5	0.6	64.3	0.1	8.9	291 001 كەسپىي ۋە سەمبەلەش رىسىمىنى تەكشۈرۈش قىممىتى (خىزمەت ئۆزگەرتىش)
0.8	112.0	0.8	89.5	0.0	1.3	291 002 كەسپىي ۋە سەمبەلەش رىسىمىنى تەكشۈرۈش قىممىتى
0.3	41.6	0.2	21.3	1.3	109.6	291 003 سەمبەلەش ۋە كەسپىي رىسىمىنى تەكشۈرۈش قىممىتى
<b>1.3</b>	<b>174.1</b>	<b>1.6</b>	<b>175.1</b>	<b>1.4</b>	<b>119.8</b>	<b>جەمئىي</b>

**421 000 تەبىئىي رىسىمىنى تەكشۈرۈش قىممىتى**

0.4	53.4	2.6	284.7	0.9	79.0	421 001 تەبىئىي رىسىمىنى تەكشۈرۈش قىممىتى
2.6	350.4	3.0	324.9	0.7	57.1	421 002 تەبىئىي رىسىمىنى تەكشۈرۈش قىممىتى
4.9	668.5	5.1	549.6	6.1	531.1	421 003 تەبىئىي رىسىمىنى تەكشۈرۈش قىممىتى
0.0	0.0	0.0	0.1	0.0	3.9	421 004 تەبىئىي رىسىمىنى تەكشۈرۈش قىممىتى
0.0	0.0	0.1	12.3	0.1	8.6	421 005 تەبىئىي رىسىمىنى تەكشۈرۈش قىممىتى
0.1	15.6	1.0	110.0	0.1	9.1	422 001 تەبىئىي رىسىمىنى تەكشۈرۈش قىممىتى
-	-	0.1	9.4	0.2	14.9	422 002 تەبىئىي رىسىمىنى تەكشۈرۈش قىممىتى
5.2	705.0	2.5	273.2	0.4	30.1	422 003 تەبىئىي رىسىمىنى تەكشۈرۈش قىممىتى
1.2	161.4	0.2	20.9	0.4	32.9	422 004 تەبىئىي رىسىمىنى تەكشۈرۈش قىممىتى
0.4	53.6	0.2	19.5	0.1	6.6	422 005 تەبىئىي رىسىمىنى تەكشۈرۈش قىممىتى

2009 راتر حوتو ناسر		2008 راتر		2007 راتر راسر		
كاج كج		ار سوتو ناسر زامو ناسر		زامو ناسر		
%	نموني	%	نموني	%	نموني	
0.7	103.2	0.2	18.6	0.8	70.7	422 049 راتر راتر راتر راتر راتر راتر
0.1	17.4	0.2	19.4	0.4	33.4	423 001 زامو ناسر راتر راتر راتر
0.3	38.2	0.9	100.2	2.8	245.2	423 002 زامو ناسر، زامو ناسر راتر راتر راتر راتر
0.1	19.2	0.0	1.1	0.4	34.8	423 003 زامو ناسر راتر راتر راتر راتر
0.0	0.8	0.0	4.9	0.0	3.9	423 004 راتر راتر راتر راتر راتر راتر راتر (كج كج)
0.0	1.2	0.1	8.6	0.1	12.8	423 005 زامو ناسر راتر راتر راتر
0.1	7.4	0.1	7.4	0.5	43.4	423 006 زامو ناسر راتر راتر راتر راتر
0.0	3.0	0.0	0.0	0.0	0.0	423 007 زامو ناسر راتر راتر راتر راتر
0.0	4.4	0.0	0.1	0.0	1.1	423 008 راتر راتر راتر راتر راتر راتر راتر
0.0	0.1	0.0	1.5	0.0	1.0	423 049 راتر راتر راتر راتر راتر
0.2	26.7	0.2	21.2	0.6	54.2	424 001 راتر راتر راتر راتر راتر راتر
0.1	16.6	0.3	30.2	1.4	123.8	424 002 راتر راتر راتر راتر راتر راتر راتر
<b>16.4</b>	<b>2246.1</b>	<b>16.8</b>	<b>1,817.8</b>	<b>16.0</b>	<b>1,397.6</b>	<b>كج كج</b>

**440 00 راتر راتر راتر راتر راتر راتر راتر**

0.1	11.2	-	-	2.6	224.4	441 01 راتر راتر راتر راتر راتر راتر راتر راتر
1.4	189.5	0.3	34.0	0.2	23.5	441 02 راتر راتر راتر راتر راتر راتر راتر راتر
0.0	0.7	-	-	0.0	0.9	442 01 راتر راتر راتر راتر راتر راتر راتر راتر
<b>1.5</b>	<b>201.4</b>	<b>0.3</b>	<b>34.0</b>	<b>2.8</b>	<b>248.8</b>	<b>كج كج</b>

**720 00 راتر راتر راتر راتر راتر**

-	-	-	-	0.9	81.0	721 001 راتر راتر راتر راتر راتر راتر راتر راتر
3.1	422.9	0.0	0.5	0.0	0.4	721 002 راتر راتر راتر راتر راتر راتر راتر راتر
-	-	-	-	0.0	0.9	721 099 راتر راتر راتر راتر راتر راتر راتر راتر

2009		2008		2007		
مؤشرات		مؤشرات		مؤشرات		
%	مؤشرات	%	مؤشرات	%	مؤشرات	
-	-	4.4	474.0	3.6	310.4	725 001
4.2	572.9	-	-	-	-	725 003
7.3	995.8	4.4	474.5	4.5	392.7	مؤشرات

730 000 مؤشرات

0.1	11.0	0.1	10.0	0.1	6.2	731 003 مؤشرات
0.1	11.0	0.1	10.0	0.1	6.2	مؤشرات





## 2009 وسر درجہ اولیٰ حسابات ودرجہ اولیٰ

2009 میں درجہ اولیٰ حسابات نمبر	2008 میں درجہ اولیٰ حسابات نمبر	2007 میں درجہ اولیٰ حسابات نمبر	
49,655,678	137,811,855	111,110,688	1 گرانٹوں و زرعی زرعی اخراجات
43,907,074	127,386,547	105,006,108	1.01 گرانٹوں و زرعی زرعی اخراجات
5,748,604	10,425,308	6,104,580	1.02 غیر زرعی سرکاری اخراجات
42,111,156	178,786,438	176,527,921	2 برائے سرکاری اخراجات
40,427,403	175,652,742	174,165,892	2.01 برائے سرکاری اخراجات
1,212,500	2,510,000	1,865,793	2.02 قرضوں
471,253	623,696	496,236	2.03 برائے قرضوں
63,090,630	64,489,431	49,526,489	3 گرانٹوں و زرعی زرعی اخراجات
145,051,765	138,897,727	102,866,410	4 غیر زرعی سرکاری اخراجات اور غیر زرعی سرکاری اخراجات
14,556,011	950,237	536,165	4.01 غیر زرعی سرکاری اخراجات
13,147,976	-	-	4.02 سٹیٹ بینک
7,209,529	4,412,733	8,002,470	4.03 برائے سرکاری اخراجات
15,823,307	-	-	4.04 غیر زرعی سرکاری اخراجات اور غیر زرعی سرکاری اخراجات
-	35,310,743	31,377,554	4.05 سرکاری اخراجات اور غیر زرعی سرکاری اخراجات
71,663,483	75,033,782	45,646,104	4.06 برائے سرکاری اخراجات اور غیر زرعی سرکاری اخراجات
9,199,210	8,506,878	6,463,472	4.07 برائے سرکاری اخراجات
6,648,446	6,504,717	5,826,961	4.08 برائے سرکاری اخراجات



2009 مَر	2008 مَر	2007 مَر	
مَر	مَر	مَر	
مَر	مَر	مَر	
مَر	مَر	مَر	
4,930,171	5,492,366	4,074,509	4.09 مَر
1,873,632	2,686,271	939,175	4.10 مَر
49,168,618	119,692,636	43,365,763	5 مَر
9,811,027	21,050,718	1,418,386	6 مَر
9,769,511	21,625,944	4,832,756	7 مَر
10,444,524	9,350,207	4,677,629	8 مَر
21,311,613	28,499,651	9,255,020	9 مَر
20,780,076	-	-	10 مَر
2,277,257	2,056,571	-	11 مَر
3,923,437,826	1,685,717,954	1,272,623,798	12 مَر
38,376,075	30,176,363	32,613,232	12.01 مَر
3,243,138,787	1,285,052,532	1,030,940,384	12.02 مَر
547,390,000	193,756,000	84,534,413	12.03 مَر
17,260,310	19,770,876	-	12.04 مَر
5,797,726	5,271,267	6,091,811	12.05 مَر
5,083,358	10,347,821	-	12.06 مَر
56,290,500	123,251,677	72,450,507	12.07 مَر
8,741,581	11,742,787	19,274,522	12.08 مَر
1,359,489	6,348,631	4,772,056	12.09 مَر

2009 رنر مقوناير كخج مقوناير	2008 رنر مقوناير كخج مقوناير	2007 رنر مقوناير كخج مقوناير	
-	-	14,617,481	12.10 دسرسج م ائو مقوناير ائو مقوناير مقوناير مقوناير مقوناير مقوناير
-	-	7,329,392	12.11 دسرسج مقوناير ائو مقوناير مقوناير مقوناير
620,778,104	779,197,219	622,908,137	13 دسرسج م ائو مقوناير ائو مقوناير مقوناير مقوناير مقوناير مقوناير مقوناير مقوناير مقوناير مقوناير
4,768,889	10,413,812	4,972,927	13.01 دسرسج م ائو مقوناير ائو مقوناير مقوناير مقوناير مقوناير
500,000,005	515,079,427	449,256,763	13.02 مقوناير مقوناير مقوناير مقوناير مقوناير
-	11,952,093	8,991,207	13.03 ائو مقوناير   مقوناير مقوناير مقوناير مقوناير مقوناير
115,102,903	240,639,374	158,218,597	13.04 مقوناير مقوناير مقوناير مقوناير مقوناير مقوناير
906,307	1,112,513	1,468,643	13.05 مقوناير مقوناير مقوناير مقوناير مقوناير مقوناير
1,555,131,938	1,342,980,770	1,120,158,732	14 دسرسج م ائو مقوناير ائو مقوناير مقوناير مقوناير مقوناير مقوناير مقوناير مقوناير مقوناير مقوناير
13,000,000	18,536,819	26,932,631	14.01 دسرسج م ائو مقوناير ائو مقوناير
55,070,981	85,447,713	-	14.02 دسرسج م ائو مقوناير ائو مقوناير   مقوناير مقوناير مقوناير مقوناير مقوناير
18,547,832	14,278,259	17,847,860	14.03 مقوناير مقوناير مقوناير مقوناير مقوناير مقوناير مقوناير مقوناير مقوناير مقوناير
716,846,767	570,606,308	452,249,544	14.04 مقوناير مقوناير مقوناير مقوناير مقوناير مقوناير
39,832,017	13,229,192	16,583,079	14.05 مقوناير مقوناير
231,132,156	142,417,100	116,103,277	14.06 دسرسج مقوناير ائو مقوناير مقوناير مقوناير مقوناير مقوناير مقوناير مقوناير مقوناير مقوناير
7,877,851	10,358,222	9,491,617	14.07 دسرسج مقوناير ائو مقوناير مقوناير مقوناير مقوناير مقوناير
35,000,000	29,934,896	24,091,503	14.08 دسرسج مقوناير ائو مقوناير مقوناير مقوناير مقوناير مقوناير
10,000,000	7,774,853	7,299,548	14.09 مقوناير مقوناير مقوناير مقوناير مقوناير مقوناير مقوناير مقوناير مقوناير مقوناير
1,809,678	3,075,596	2,193,573	14.10 مقوناير مقوناير مقوناير مقوناير مقوناير مقوناير مقوناير مقوناير مقوناير مقوناير
69,000,000	38,975,906	42,152,253	14.11 مقوناير مقوناير مقوناير مقوناير مقوناير مقوناير
5,724,498	7,298,664	3,509,552	14.12 مقوناير مقوناير مقوناير مقوناير مقوناير مقوناير مقوناير مقوناير مقوناير مقوناير
52,068,541	33,421,120	33,426,706	14.13 مقوناير مقوناير مقوناير مقوناير مقوناير مقوناير مقوناير مقوناير مقوناير مقوناير
2,047,441	2,816,780	1,754,311	14.14 مقوناير مقوناير مقوناير مقوناير مقوناير مقوناير

2009 مَر	2008 مَر	2007 مَر	
مَر	مَر	مَر	
مَر	مَر	مَر	
مَر	مَر	مَر	
2,013,576	2,590,998	2,240,441	14.15
2,041,109	2,079,585	2,096,243	14.16
1,962,120	2,528,403	2,064,962	14.17
1,332,182	1,767,056	1,358,629	14.18
15,867,775	25,026,721	15,200,606	14.19
19,188,029	24,407,847	20,969,015	14.20
18,058,130	23,871,459	17,742,991	14.21
14,349,506	18,347,936	14,561,377	14.22
16,503,126	19,382,279	15,697,277	14.23
14,902,627	15,164,076	13,852,987	14.24
8,215,482	10,519,108	8,547,373	14.25
10,913,041	13,661,228	11,698,789	14.26
9,794,710	13,438,169	10,376,665	14.27
11,691,859	15,031,847	14,029,136	14.28
6,572,246	7,098,028	5,973,901	14.29
9,097,477	10,802,530	9,137,570	14.30
8,710,822	13,824,518	10,227,594	14.31
11,987,315	11,182,904	11,550,975	14.32
16,930,250	20,992,968	16,203,376	14.33
18,563,686	20,806,297	22,010,267	14.34
14,352,689	12,484,617	12,940,654	14.35
19,296,360	23,450,405	15,440,264	14.36
9,151,061	12,394,534	10,339,566	14.37
16,214,291	20,185,583	16,842,024	14.38
15,645,223	15,335,337	12,221,806	14.39

2009 مەن	2008 مەن	2007 مەن	
خەتەرلىك بىرلىك نومۇرى	بىرلىك بىرلىك نومۇرى	بىرلىك بىرلىك نومۇرى	
-	-	5,207,195	14.40 دۆلەت قەرزىداشلىق قاتنىشى
637,693	1,958,186	1,590,635	14.41 ئىشلىتىش قەرزىداشلىق قاتنىشى
1,431,993	1,685,475	1,121,079	14.42 ئىشلىتىش قەرزىداشلىق قاتنىشى (ئىشلىتىش)
1,221,098	1,549,149	1,205,439	14.43 ئىشلىتىش قەرزىداشلىق قاتنىشى (قىزىق)
528,700	3,242,099	6,823,675	14.44 بىرلىك قەرزىداشلىق قاتنىشى
-	-	57,250,767	14.45 دۆلەت قەرزىداشلىق قاتنىشى
<b>2,067,793,871</b>	<b>1,396,203,956</b>	<b>1,143,132,741</b>	<b>15 دۆلەت قەرزىداشلىق قاتنىشى</b>
647,468,568	61,417,771	75,414,161	15.01 دۆلەت قەرزىداشلىق قاتنىشى
1,411,913	5,171,473	5,748,959	15.02 ئىشلىتىش قەرزىداشلىق قاتنىشى
80,875,886	47,262,658	57,032,779	15.03 ئىشلىتىش قەرزىداشلىق قاتنىشى
11,600,000	1,530,834	2,563,699	15.04 ئىشلىتىش قەرزىداشلىق قاتنىشى
12,508,128	13,143,086	17,156,222	15.05 ئىشلىتىش قەرزىداشلىق قاتنىشى
8,787,154	16,864,496	10,858,180	15.06 ئىشلىتىش قەرزىداشلىق قاتنىشى
7,558,692	13,555,134	9,191,222	15.07 ئىشلىتىش قەرزىداشلىق قاتنىشى
15,030,811	17,580,696	15,676,680	15.08 ئىشلىتىش قەرزىداشلىق قاتنىشى
14,709,791	15,772,910	14,366,115	15.09 ئىشلىتىش قەرزىداشلىق قاتنىشى
23,213,058	24,506,866	22,979,501	15.10 ئىشلىتىش قەرزىداشلىق قاتنىشى
15,530,505	15,574,760	14,863,762	15.11 ئىشلىتىش قەرزىداشلىق قاتنىشى
17,432,173	19,804,800	19,893,659	15.12 ئىشلىتىش قەرزىداشلىق قاتنىشى
6,542,536	6,566,381	6,059,101	15.13 ئىشلىتىش قەرزىداشلىق قاتنىشى
14,229,557	14,675,772	13,818,336	15.14 ئىشلىتىش قەرزىداشلىق قاتنىشى
11,975,132	12,778,366	10,964,892	15.15 ئىشلىتىش قەرزىداشلىق قاتنىشى
11,155,646	12,989,427	11,746,115	15.16 ئىشلىتىش قەرزىداشلىق قاتنىشى
13,243,970	12,534,714	11,605,845	15.17 ئىشلىتىش قەرزىداشلىق قاتنىشى

2009 مَر	2008 مَر	2007 مَر	
مَر	مَر	مَر	
مَر	مَر	مَر	
مَر	مَر	مَر	
9,024,658	9,152,703	7,627,125	15.18 مَر
13,547,926	13,656,603	12,687,033	15.19 مَر
-	11,840,707	12,496,610	15.20 مَر
9,783,549	4,855,272	475,015	15.21 مَر
14,557,582	13,317,263	12,694,233	15.22 مَر
11,615,684	11,956,334	10,589,658	15.23 مَر
14,925,154	11,236,865	14,373,459	15.24 مَر
10,492,194	8,732,606	9,045,326	15.25 مَر
10,460,530	9,788,759	9,615,151	15.26 مَر
13,977,062	8,147,456	8,230,628	15.27 مَر
7,308,339	8,565,917	8,351,252	15.28 مَر
-	701,675	527,518	15.29 مَر
7,088,975	6,650,585	6,413,682	15.30 مَر
7,585,353	6,743,166	7,098,696	15.31 مَر
6,586,807	6,872,958	6,493,658	15.32 مَر
4,871,085	5,065,959	5,043,602	15.33 مَر
6,428,947	7,617,858	7,454,453	15.34 مَر
6,205,739	4,912,108	5,014,734	15.35 مَر
4,416,860	3,769,471	3,647,064	15.36 مَر
5,192,028	5,046,011	4,293,126	15.37 مَر
3,828,074	3,707,759	3,597,034	15.38 مَر
7,784,694	6,887,621	6,616,113	15.39 مَر
6,703,445	5,836,040	5,556,698	15.40 مَر
5,698,542	5,484,803	5,048,547	15.41 مَر
5,203,308	5,512,046	5,060,919	15.42 مَر

2009 رنر خوننر كعع نورنر	2008 رنر وسونونونر كعع نورنر	2007 رنر رسر كعع نورنر	
6,922,671	5,902,268	5,688,695	15.43 س. رننر رننر رننر
6,554,680	6,684,382	5,883,332	15.44 س. رننر رننر رننر
7,324,998	5,992,542	5,557,769	15.45 س. رننر رننر رننر
6,208,532	6,169,949	5,685,354	15.46 س. رننر رننر رننر
5,958,453	5,185,678	5,054,160	15.47 س. رننر رننر رننر
6,625,087	6,064,279	5,343,375	15.48 س. رننر رننر رننر
4,634,858	5,133,505	4,644,445	15.49 س. رننر رننر رننر
5,575,523	4,657,306	4,713,912	15.50 رننر رننر رننر رننر رننر رننر
5,783,651	6,115,098	5,991,738	15.51 س. رننر رننر رننر
3,903,268	4,268,917	4,155,587	15.52 س. رننر رننر رننر
5,266,915	5,315,578	4,832,187	15.53 رننر رننر رننر رننر رننر رننر
4,643,700	4,739,522	4,941,874	15.54 س. رننر رننر رننر
4,812,398	4,516,037	4,529,567	15.55 س. رننر رننر رننر
5,164,919	4,215,835	3,925,748	15.56 س. رننر رننر رننر
4,945,247	5,452,285	5,153,909	15.57 س. رننر رننر رننر
5,519,884	4,600,105	4,596,270	15.58 س. رننر رننر رننر
5,906,401	4,860,780	4,772,940	15.59 س. رننر رننر رننر
5,266,190	4,406,641	3,730,953	15.60 س. رننر رننر رننر
4,832,575	4,113,488	4,130,185	15.61 رننر رننر رننر رننر رننر
4,824,987	4,282,919	4,314,606	15.62 س. رننر رننر رننر
6,962,930	5,659,722	5,520,086	15.63 س. رننر رننر رننر
4,360,321	4,913,166	-	15.64 س. رننر رننر رننر
5,084,872	4,875,975	-	15.65 س. رننر رننر رننر
5,658,855	4,228,276	-	15.66 س. رننر رننر رننر
5,650,957	4,947,857	-	15.67 س. رننر رننر رننر

2009 مەن	2008 مەن	2007 مەن	
ھۆججەت نومۇرى	ھۆججەت نومۇرى	ھۆججەت نومۇرى	
90,000,000	136,191,055	-	15.68 سەئۇدى ئەرەبىستانىدا ھۆكۈمەت ئورگانلىرىنىڭ ئىشلىتىش قۇرۇلغۇسى
87,976,349	116,720,977	71,347,039	15.69 ئىككىنچى سەئۇدى ئەرەبىستانىدا ھۆججەت
84,835,575	88,052,204	65,255,190	15.70 ئۆز ئىچىگە ئالغان سەئۇدى ئەرەبىستانىدا ھۆججەت
103,389,524	106,164,414	75,932,770	15.71 ئۆز ئىچىگە ئالغان سەئۇدى ئەرەبىستانىدا ھۆججەت
96,997,704	100,345,880	79,994,373	15.72 ئۆز ئىچىگە ئالغان سەئۇدى ئەرەبىستانىدا ھۆججەت
82,992,612	83,619,078	66,354,863	15.73 ئۆز ئىچىگە ئالغان سەئۇدى ئەرەبىستانىدا ھۆججەت
4,147,540	5,579,520	4,886,590	15.74 ھۆكۈمەت ئورگانلىرىدا ئىشلىتىش ئۈچۈن تەييارلانغان ھۆججەت
107,972,769	51,000,711	64,630,114	15.75 ئۆز ئىچىگە ئالغان سەئۇدى ئەرەبىستانىدا ھۆججەت
102,216,033	12,134,479	26,546,323	15.76 ئۆز ئىچىگە ئالغان سەئۇدى ئەرەبىستانىدا ھۆججەت / ھۆججەت نومۇرى
12,131,001	13,445,017	16,287,819	15.77 ئۆز ئىچىگە ئالغان سەئۇدى ئەرەبىستانىدا ھۆججەت
8,709,805	9,366,396	12,765,780	15.78 ئۆز ئىچىگە ئالغان سەئۇدى ئەرەبىستانىدا ھۆججەت
4,916,669	5,861,712	6,158,519	15.79 ئۆز ئىچىگە ئالغان سەئۇدى ئەرەبىستانىدا ھۆججەت
11,233,221	9,415,358	11,940,662	15.80 ئۆز ئىچىگە ئالغان سەئۇدى ئەرەبىستانىدا ھۆججەت
4,082,599	5,816,125	7,111,257	15.81 ئۆز ئىچىگە ئالغان سەئۇدى ئەرەبىستانىدا ھۆججەت
1,743,367	2,242,073	2,826,439	15.82 سەئۇدى ئەرەبىستانىدا ھۆججەت نومۇرى
1,027,097	1,081,647	1,347,310	15.83 سەئۇدى ئەرەبىستانىدا ھۆججەت نومۇرى
2,911,547	2,919,572	3,108,569	15.84 ئۆز ئىچىگە ئالغان سەئۇدى ئەرەبىستانىدا ھۆججەت
3,048,182	5,871,002	14,032,941	15.85 ئۆز ئىچىگە ئالغان سەئۇدى ئەرەبىستانىدا ھۆججەت
621,869	-	-	15.86 ئۆز ئىچىگە ئالغان سەئۇدى ئەرەبىستانىدا ھۆججەت
10,335,347	12,060,186	9,625,021	15.87 ئۆز ئىچىگە ئالغان سەئۇدى ئەرەبىستانىدا ھۆججەت
1,207,021	2,372,600	1,249,634	15.88 ئۆز ئىچىگە ئالغان سەئۇدى ئەرەبىستانىدا ھۆججەت
345,113	853,151	574,274	15.89 ھۆكۈمەت ئورگانلىرىدا ئىشلىتىش قۇرۇلغۇسى
28,963,580	19,140,370	14,926,277	16 ئىككىنچى سەئۇدى ئەرەبىستانىدا ھۆججەت
14,456,342	15,806,844	11,437,450	16.01 ئىككىنچى سەئۇدى ئەرەبىستانىدا ھۆججەت

2009 مەن	2008 مەن	2007 مەن	
مەن	مەن	مەن	
مەن	مەن	مەن	
مەن	مەن	مەن	
5,716,974	2,699,359	2,289,740	16.02 مەن مەن مەن
8,790,264	-	-	16.03 مەن مەن مەن
-	634,167	1,199,087	16.04 مەن مەن مەن
<b>114,449,703</b>	<b>130,618,318</b>	<b>104,869,451</b>	<b>17 مەن مەن مەن</b>
57,433,503	30,285,421	41,796,985	17.01 مەن مەن مەن
6,009,029	7,960,373	8,389,106	17.02 مەن مەن مەن
7,453,016	11,385,019	10,807,464	17.03 مەن مەن مەن
5,314,962	7,826,611	8,796,767	17.04 مەن مەن مەن
6,916,777	9,996,406	8,840,390	17.05 مەن مەن مەن
2,083,653	2,840,438	2,399,929	17.06 مەن مەن مەن
5,186,051	8,173,271	8,171,386	17.07 مەن مەن مەن
4,971,722	6,283,280	-	17.08 مەن مەن مەن
5,427,543	8,523,972	4,854,838	17.09 مەن مەن مەن
62,064	8,018,052	-	17.10 مەن مەن مەن
3,404,194	7,559,066	5,121,299	17.11 مەن مەن مەن
3,668,936	5,476,302	3,189,528	17.12 مەن مەن مەن
3,155,761	4,637,948	-	17.13 مەن مەن مەن
407,839	-	-	17.14 مەن مەن مەن
2,493,257	3,713,846	-	17.15 مەن مەن مەن
461,396	7,938,313	2,501,759	17.16 مەن مەن مەن
<b>1,423,493,962</b>	<b>1,278,105,906</b>	<b>893,248,003</b>	<b>18 مەن مەن مەن</b>
136,692,480	115,000,088	78,805,272	18.01 مەن مەن مەن
28,680,429	35,840,650	36,331,771	18.02 مەن مەن مەن



2009 مەن	2008 مەن	2007 مەن	
خەتەرلىك سەھىيە مەن	سەھىيە مەن مەن	سەھىيە مەن مەن	
488,655,017	410,484,029	193,353,263	18.03 ئىشلىتىش ۋە تەمىنەت
286,246,323	235,580,705	237,992,290	18.04 ئىشلىتىش ۋە تەمىنەت
14,477,290	19,574,566	18,643,917	18.05 ئىشلىتىش ۋە تەمىنەت
11,653,455	18,937,772	12,233,227	18.06 ئىشلىتىش ۋە تەمىنەت
15,896,482	27,231,289	17,905,243	18.07 ئىشلىتىش ۋە تەمىنەت
8,141,431	11,888,615	8,349,691	18.08 ئىشلىتىش ۋە تەمىنەت
14,841,303	17,903,966	14,333,181	18.09 ئىشلىتىش ۋە تەمىنەت
12,538,721	17,078,805	13,915,486	18.10 ئىشلىتىش ۋە تەمىنەت
7,427,905	10,044,072	6,718,298	18.11 ئىشلىتىش ۋە تەمىنەت
7,546,597	9,780,566	5,263,089	18.12 ئىشلىتىش ۋە تەمىنەت
5,891,552	7,003,918	6,007,897	18.13 ئىشلىتىش ۋە تەمىنەت
6,964,120	11,370,973	7,016,671	18.14 ئىشلىتىش ۋە تەمىنەت
6,817,623	11,940,025	8,987,632	18.15 ئىشلىتىش ۋە تەمىنەت
5,647,591	11,476,857	6,008,804	18.16 ئىشلىتىش ۋە تەمىنەت
7,560,319	10,168,299	5,504,694	18.17 ئىشلىتىش ۋە تەمىنەت
4,221,665	7,317,421	3,998,740	18.18 ئىشلىتىش ۋە تەمىنەت
5,917,730	10,998,278	7,457,149	18.19 ئىشلىتىش ۋە تەمىنەت
7,507,199	10,795,141	6,616,480	18.20 ئىشلىتىش ۋە تەمىنەت
7,884,926	12,410,805	5,843,897	18.21 ئىشلىتىش ۋە تەمىنەت
6,246,423	8,980,090	6,362,959	18.22 ئىشلىتىش ۋە تەمىنەت
8,596,881	13,905,605	7,182,099	18.23 ئىشلىتىش ۋە تەمىنەت
1,846,768	1,965,886	1,522,615	18.24 ئىشلىتىش ۋە تەمىنەت
4,651,634	5,859,586	3,977,717	18.25 ئىشلىتىش ۋە تەمىنەت
14,881,729	29,074,566	11,973,820	18.26 ئىشلىتىش ۋە تەمىنەت

2009 2009 2009	2008 2008 2008	2007 2007 2007	
2009 2009 2009	2008 2008 2008	2007 2007 2007	
2009 2009 2009	2008 2008 2008	2007 2007 2007	
9,353,951	14,193,497	11,357,894	18.27
28,398,325	50,337,316	-	18.28
13,080,428	19,075,486	12,978,810	18.29
43,423,961	25,922,184	-	18.30
13,617,169	15,688,750	15,418,541	18.31
138,540,612	-	-	18.32
3,775,751	4,527,132	3,549,748	18.33
11,430,955	12,270,762	3,006,025	18.34
19,803,741	43,259,682	35,365,777	18.35
4,771,377	6,758,625	5,610,752	18.36
7,066,156	-	-	18.37
1,289,839	1,000,273	748,466	18.38
1,508,104	2,459,626	867,076	18.39
-	-	32,173,240	18.40
-	-	39,865,772	18.41
12,292,066	27,651,814	20,063,671	19
7,815,430	14,779,793	12,984,421	19.01
4,476,636	12,872,021	7,079,250	19.02
235,431,423	251,502,419	243,849,399	20
10,000,000	10,025,616	12,594,470	20.01
762,187	2,426,213	1,873,632	20.02
90,000,000	90,848,619	89,344,245	20.03

2009 راتر خودنایر کاخ نوریت	2008 راتر وینوونایر کاخ نوریت	2007 راتر ریری کاخ نوریت	
8,180,258	15,947,159	-	20.04 ښوونځیونو ته ویشونکو کلاسونه
42,419,886	36,110,584	31,617,255	20.05 ترڅو رامنځ ته کړي
54,500,000	57,602,582	57,362,517	20.06 ښوونځیونو کورنۍ
8,171,573	8,018,638	6,598,976	20.07 ښوونځیونو
7,874,653	12,550,441	14,656,461	20.08 ښوونځیونو ته ویشونکو کلاسونه
1,222,498	1,922,937	1,384,229	20.09 ښوونځیونو ته ویشونکو کلاسونه
2,460,582	2,628,682	1,722,094	20.10 ښوونځیونو ته ویشونکو کلاسونه
9,839,786	13,420,948	15,009,411	20.11 ترڅو رامنځ ته کړي، ښوونځیونو ته ویشونکو کلاسونه
-	-	11,686,109	20.12 ښوونځیونو ته ویشونکو کلاسونه، ښوونځیونو ته ویشونکو کلاسونه
99,880,794	168,943,897	129,345,496	21 ښوونځیونو ته ویشونکو کلاسونه، ښوونځیونو ته ویشونکو کلاسونه
64,879,945	108,428,388	87,314,878	21.01 ښوونځیونو ته ویشونکو کلاسونه، ښوونځیونو ته ویشونکو کلاسونه
9,373,392	14,232,141	12,459,422	21.02 ښوونځیونو ته ویشونکو کلاسونه
6,029,560	6,935,981	6,342,508	21.03 ښوونځیونو ته ویشونکو کلاسونه
897,720	1,370,043	646,298	21.04 ښوونځیونو ته ویشونکو کلاسونه
1,101,497	4,630,147	3,440,507	21.05 ښوونځیونو ته ویشونکو کلاسونه
14,242,970	29,195,600	-	21.06 ښوونځیونو ته ویشونکو کلاسونه، ښوونځیونو ته ویشونکو کلاسونه
3,118,710	4,151,597	1,146,779	21.07 ښوونځیونو ته ویشونکو کلاسونه، ښوونځیونو ته ویشونکو کلاسونه
237,000	-	-	21.08 ښوونځیونو ته ویشونکو کلاسونه
-	-	17,995,104	21.09 ښوونځیونو ته ویشونکو کلاسونه، ښوونځیونو ته ویشونکو کلاسونه
1,141,946,388	640,985,936	278,175,366	22 ښوونځیونو ته ویشونکو کلاسونه، ښوونځیونو ته ویشونکو کلاسونه
254,735,385	225,224,604	39,172,989	22.01 ښوونځیونو ته ویشونکو کلاسونه، ښوونځیونو ته ویشونکو کلاسونه







2009 وَسَرِ رَسْمِیَّ اِنْدِیٰ اِنْدِیٰ اِنْدِیٰ اِنْدِیٰ اِنْدِیٰ اِنْدِیٰ اِنْدِیٰ اِنْدِیٰ اِنْدِیٰ اِنْدِیٰ

2009 دس خواتین مرد	2008 دس مرد مرد	2007 دس مرد مرد	
3,262,551,481	3,392,727,886	2,905,168,797	حسابات ودرجہ اولیٰ
2,306,448,677	2,459,872,497	2,086,517,171	1 اِنْدِیٰ اِنْدِیٰ اِنْدِیٰ
578,334,093	588,691,556	547,330,770	2 اِنْدِیٰ اِنْدِیٰ اِنْدِیٰ
264,508,000	240,788,236	168,995,945	3 اِنْدِیٰ اِنْدِیٰ اِنْدِیٰ
44,464,996	38,693,135	36,627,864	4 اِنْدِیٰ اِنْدِیٰ اِنْدِیٰ
5,904,182	5,798,000	5,838,257	5 اِنْدِیٰ اِنْدِیٰ اِنْدِیٰ
22,130,880	21,124,931	18,061,135	6 اِنْدِیٰ اِنْدِیٰ اِنْدِیٰ
35,853,387	32,593,988	29,632,469	7 اِنْدِیٰ اِنْدِیٰ اِنْدِیٰ
4,907,266	5,165,543	12,165,186	8 اِنْدِیٰ اِنْدِیٰ اِنْدِیٰ
595,658,604	1,150,671,938	803,875,378	سہولتیں و اِنْدِیٰ اِنْدِیٰ اِنْدِیٰ
40,606,615	72,800,000	85,280,000	9 اِنْدِیٰ اِنْدِیٰ اِنْدِیٰ
13,954,024	3,954,195	2,700,000	10 اِنْدِیٰ اِنْدِیٰ اِنْدِیٰ
128,000,000	266,179,630	184,992,362	11 اِنْدِیٰ اِنْدِیٰ اِنْدِیٰ
60,000,000	62,631,130	60,000,000	12 اِنْدِیٰ اِنْدِیٰ اِنْدِیٰ
28,500,000	192,000,000	30,000,000	13 اِنْدِیٰ اِنْدِیٰ اِنْدِیٰ
3,139,965	5,262,260	6,381,470	14 اِنْدِیٰ اِنْدِیٰ اِنْدِیٰ
-	5,493,320	4,519,184	15 اِنْدِیٰ اِنْدِیٰ اِنْدِیٰ
192,897,000	392,513,495	354,982,320	16 اِنْدِیٰ اِنْدِیٰ اِنْدِیٰ
28,000,000	27,481,813	9,311,550	17 اِنْدِیٰ اِنْدِیٰ اِنْدِیٰ
10,600,000	5,908,005	4,595,115	18 اِنْدِیٰ اِنْدِیٰ اِنْدِیٰ
74,761,000	54,499,015	46,341,866	19 اِنْدِیٰ اِنْدِیٰ اِنْدِیٰ
13,000,000	12,000,000	9,019,879	20 اِنْدِیٰ اِنْدِیٰ اِنْدِیٰ
2,200,000	2,000,000	4,150,676	21 اِنْدِیٰ اِنْدِیٰ اِنْدِیٰ
-	-	1,000,000	22 اِنْدِیٰ اِنْدِیٰ اِنْدِیٰ
-	47,949,075	-	23 اِنْدِیٰ اِنْدِیٰ اِنْدِیٰ
-	-	600,956	24 اِنْدِیٰ اِنْدِیٰ اِنْدِیٰ

2009 مؤقت تقویم	2008 مؤقت تقویم	2007 مؤقت تقویم	
3,216,337,045	2,768,253,361	2,858,403,676	<b>اقتصادی خدمات</b>
28,615,000	27,252,000	31,681,544	25 سہولتوں کی فراہمی
1,507,889,298	1,513,568,043	1,668,739,808	26 سہولتوں کی فراہمی
78,619,000	78,619,000	92,869,458	27 دیگر اقتصادی خدمات
116,607,199	131,026,970	92,450,116	28 دیگر
16,325,627	12,179,176	4,851,724	29 دیگر
5,046,409	4,587,644	3,614,653	30 دیگر
259,753,291	212,568,658	181,635,276	31 دیگر
92,000,000	84,000,000	72,863,977	32 دیگر
5,682,316	5,411,730	4,759,410	33 دیگر
22,652,082	29,619,194	27,272,061	34 دیگر
590,821,999	176,759,263	121,783,610	35 دیگر
139,075,505	123,891,619	157,071,080	36 دیگر
207,123,065	188,293,695	175,205,276	37 دیگر
7,000,000	12,322,999	11,655,923	38 دیگر
7,195,308	6,853,000	6,292,478	39 دیگر
9,772,603	9,307,241	6,994,070	40 دیگر
62,539,288	72,981,837	58,268,568	41 دیگر
42,742,278	40,706,931	36,540,021	42 دیگر
16,876,777	38,304,361	103,854,623	43 دیگر
<b>7,074,547,130</b>	<b>7,311,653,185</b>	<b>6,567,447,851</b>	<b>اقتصادی خدمات</b>
65,000,000	80,000,000	96,838,930	44 دیگر
11,000,000	8,236,954	9,820,280	45 دیگر
<b>7,150,547,130</b>	<b>7,399,890,139</b>	<b>6,674,107,061</b>	<b>اقتصادی خدمات</b>
55,000,000	60,000,000	108,140,960	46 دیگر
3,461,663,813	382,499,235	191,250,000	47 دیگر
1,217,433,750			48 دیگر
225,000,000			49 دیگر
<b>12,109,644,693</b>	<b>7,842,389,374</b>	<b>6,973,498,021</b>	<b>اقتصادی خدمات</b>
649,752,960	693,809,883	935,908,260	50 دیگر
889,554,087	866,243,149	816,450,163	51 دیگر
<b>13,648,951,740</b>	<b>9,402,442,406</b>	<b>8,725,856,444</b>	<b>اقتصادی خدمات</b>







2009 سنة رقم	2008 سنة رقم	2007 سنة رقم	
116,607,199	131,026,970	92,450,116	14 مبيعات وخدمات
16,325,627	12,179,176	4,851,724	15 مبيعات وخدمات
259,753,291	212,568,658	181,635,276	17 مبيعات وخدمات
92,000,000	84,000,000	72,863,977	18 مبيعات وخدمات
77,500,000	73,816,132	63,722,311	18.1 مبيعات وخدمات
14,500,000	10,183,868	9,141,666	18.2 مبيعات وخدمات
5,682,316	5,411,730	4,759,410	19 مبيعات وخدمات
15,652,082	17,296,195	15,616,137	20 مبيعات وخدمات
5,046,409	4,587,644	3,614,653	21 مبيعات وخدمات
7,000,000	12,322,999	11,655,923	22 مبيعات وخدمات
729,897,504	300,650,882	278,854,689	21 مبيعات وخدمات
119,075,505	105,662,373	103,114,498	21.1 مبيعات وخدمات
20,000,000	18,229,246	53,956,581	مبيعات وخدمات
590,821,999	176,759,263	121,783,610	مبيعات وخدمات
214,123,065	200,616,694	186,861,202	23 مبيعات وخدمات
16,967,911	16,160,241	13,286,547	25 مبيعات وخدمات
540,800	591,847	1,325,443	25.1 مبيعات وخدمات
63,000	106,146	62,820	25.2 مبيعات وخدمات
500,000	400,000	585,132	25.3 مبيعات وخدمات
2,508,602	2,213,150	1,225,216	25.4 مبيعات وخدمات

2009 مىلېئون دوللار	2008 مىلېئون دوللار	2007 مىلېئون دوللار	
3,557,906	3,516,857	3,067,786	25.5 ئىنسانىيەت ئىقتىسادىغا قىلغان تۆھپەسى
25,000	25,000	26,080	25.6 ئىنسانىيەت ئىقتىسادىغا قىلغان تۆھپەسى
9,772,603	9,307,241	6,994,070	25.7 ئىنسانىيەت ئىقتىسادىغا قىلغان تۆھپەسى
<b>62,539,288</b>	<b>72,981,837</b>	<b>58,268,565</b>	<b>26 ئىنسانىيەت ئىقتىسادىغا قىلغان تۆھپەسى</b>
2,619,175	5,777,354	5,309,614	26.1 ئىنسانىيەت ئىقتىسادىغا قىلغان تۆھپەسى
7,111,895	9,207,175	7,630,862	26.2 ئىنسانىيەت ئىقتىسادىغا قىلغان تۆھپەسى
22,043,003	25,683,455	27,646,925	26.3 ئىنسانىيەت ئىقتىسادىغا قىلغان تۆھپەسى
28,972,215	28,705,839	13,483,512	26.4 ئىنسانىيەت ئىقتىسادىغا قىلغان تۆھپەسى
331,000	636,627	1,251,737	26.5 ئىنسانىيەت ئىقتىسادىغا قىلغان تۆھپەسى
1,462,000	2,971,387	2,945,915	26.6 ئىنسانىيەت ئىقتىسادىغا قىلغان تۆھپەسى
<b>42,742,278</b>	<b>40,706,931</b>	<b>36,540,021</b>	<b>28 ئىنسانىيەت ئىقتىسادىغا قىلغان تۆھپەسى</b>
486,738	1,875,278	1,960,289	28.1 ئىنسانىيەت ئىقتىسادىغا قىلغان تۆھپەسى
844,622	900,000	1,167,405	28.2 ئىنسانىيەت ئىقتىسادىغا قىلغان تۆھپەسى
12,095,015	15,000,000	14,630,709	28.3 ئىنسانىيەت ئىقتىسادىغا قىلغان تۆھپەسى
29,315,903	22,931,653	18,781,618	28.4 ئىنسانىيەت ئىقتىسادىغا قىلغان تۆھپەسى
<b>16,876,777</b>	<b>38,304,361</b>	<b>103,854,623</b>	<b>29 ئىنسانىيەت ئىقتىسادىغا قىلغان تۆھپەسى</b>
215,000	450,134	110,764	29.1 ئىنسانىيەت ئىقتىسادىغا قىلغان تۆھپەسى
1,055,000	1,154,045	1,112,591	29.2 ئىنسانىيەت ئىقتىسادىغا قىلغان تۆھپەسى
-	2,426	567	29.3 ئىنسانىيەت ئىقتىسادىغا قىلغان تۆھپەسى
767	16,998,572	21,226,303	29.4 ئىنسانىيەت ئىقتىسادىغا قىلغان تۆھپەسى
195,000	330,000	864,403	29.5 ئىنسانىيەت ئىقتىسادىغا قىلغان تۆھپەسى
162,000	167,020	209,505	29.6 ئىنسانىيەت ئىقتىسادىغا قىلغان تۆھپەسى
-	-	1,000	29.7 ئىنسانىيەت ئىقتىسادىغا قىلغان تۆھپەسى
2,000	3,051	4,451	29.8 ئىنسانىيەت ئىقتىسادىغا قىلغان تۆھپەسى
			29.9 ئىنسانىيەت ئىقتىسادىغا قىلغان تۆھپەسى
50,000	142,000	29,195	30 ئىنسانىيەت ئىقتىسادىغا قىلغان تۆھپەسى
2,500,000	2,800,000	1,269,033	31 ئىنسانىيەت ئىقتىسادىغا قىلغان تۆھپەسى
6,365,010	4,989,139	8,018,935	32 ئىنسانىيەت ئىقتىسادىغا قىلغان تۆھپەسى

2009 مىلېئون دوللار	2008 مىلېئون دوللار	2007 مىلېئون دوللار	
-	-	63,750,000	مىلېئون دوللاردا ھۆكۈمەت ئىشلىرىنى ئۆز ئىچىگە ئالىدىغان ھۆكۈمەت
5,933,000	5,976,448	5,573,755	مىلېئون دوللاردا ھۆكۈمەت ئىشلىرىنى ئۆز ئىچىگە ئالىدىغان ھۆكۈمەت
399,000	5,291,526	1,684,121	مىلېئون دوللاردا ھۆكۈمەت ئىشلىرىنى ئۆز ئىچىگە ئالىدىغان ھۆكۈمەت
<b>7,074,547,130</b>	<b>7,311,653,185</b>	<b>6,567,447,851</b>	<b>ھۆكۈمەت ئىشلىرىنى ئۆز ئىچىگە ئالىدىغان ھۆكۈمەت</b>
65,000,000	80,000,000	96,838,930	30 مىلېئون دوللاردا ھۆكۈمەت ئىشلىرىنى ئۆز ئىچىگە ئالىدىغان ھۆكۈمەت
11,000,000	8,236,954	9,820,280	31 مىلېئون دوللاردا ھۆكۈمەت ئىشلىرىنى ئۆز ئىچىگە ئالىدىغان ھۆكۈمەت
<b>7,150,547,130</b>	<b>7,399,890,139</b>	<b>6,674,107,061</b>	<b>ھۆكۈمەت ئىشلىرىنى ئۆز ئىچىگە ئالىدىغان ھۆكۈمەت</b>
55,000,000	60,000,000	108,140,960	مىلېئون دوللاردا ھۆكۈمەت ئىشلىرىنى ئۆز ئىچىگە ئالىدىغان ھۆكۈمەت
3,461,663,813	382,499,235	191,250,000	مىلېئون دوللاردا ھۆكۈمەت ئىشلىرىنى ئۆز ئىچىگە ئالىدىغان ھۆكۈمەت
1,217,433,750	-	-	مىلېئون دوللاردا ھۆكۈمەت ئىشلىرىنى ئۆز ئىچىگە ئالىدىغان ھۆكۈمەت
225,000,000	-	-	مىلېئون دوللاردا ھۆكۈمەت ئىشلىرىنى ئۆز ئىچىگە ئالىدىغان ھۆكۈمەت
<b>12,109,644,693</b>	<b>7,842,389,374</b>	<b>6,973,498,021</b>	<b>ھۆكۈمەت ئىشلىرىنى ئۆز ئىچىگە ئالىدىغان ھۆكۈمەت</b>
649,752,960	693,809,883	935,908,260	مىلېئون دوللاردا ھۆكۈمەت ئىشلىرىنى ئۆز ئىچىگە ئالىدىغان ھۆكۈمەت
889,554,087	866,243,149	816,450,163	مىلېئون دوللاردا ھۆكۈمەت ئىشلىرىنى ئۆز ئىچىگە ئالىدىغان ھۆكۈمەت
<b>13,648,951,740</b>	<b>9,402,442,406</b>	<b>8,725,856,444</b>	<b>ھۆكۈمەت ئىشلىرىنى ئۆز ئىچىگە ئالىدىغان ھۆكۈمەت</b>

بِسْمِ اللّٰهِ الرَّحْمٰنِ الرَّحِیْمِ



2009 د ښودنه او رنځونه

## ټولګړي د ښودنه او رنځونه د ځانګړي څانګې لپاره - 2009

( څانګې او څانګې لرونکي )

2009 م ښودنه او رنځونه نومونه	څانګې
91,857,601	ځانګړي د ښودنه او رنځونه د ځانګړي څانګې لپاره
12,071,682	د ښودنه او رنځونه د ځانګړي څانګې لپاره د ښودنه او رنځونه
65,747	ځانګړي د ښودنه او رنځونه د ځانګړي څانګې لپاره
26,093,029	ځانګړي د ښودنه او رنځونه د ځانګړي څانګې لپاره
24,000,000	ځانګړي د ښودنه او رنځونه د ځانګړي څانګې لپاره
38,895,607	د ښودنه او رنځونه د ځانګړي څانګې لپاره د ښودنه او رنځونه
14,587,332	ځانګړي د ښودنه او رنځونه د ځانګړي څانګې لپاره   ځانګړي د ښودنه او رنځونه
192,642,558	ځانګړي د ښودنه او رنځونه د ځانګړي څانګې لپاره د ښودنه او رنځونه
8,563,109	ځانګړي د ښودنه او رنځونه د ځانګړي څانګې لپاره   ځانګړي د ښودنه او رنځونه
17,850,277	ځانګړي د ښودنه او رنځونه د ځانګړي څانګې لپاره د ښودنه او رنځونه
108,092,176	ځانګړي د ښودنه او رنځونه د ځانګړي څانګې لپاره   ځانګړي د ښودنه او رنځونه
604,699,691	ځانګړي د ښودنه او رنځونه د ځانګړي څانګې لپاره   ځانګړي د ښودنه او رنځونه
29,022,370	ځانګړي د ښودنه او رنځونه د ځانګړي څانګې لپاره
80,875,886	ځانګړي د ښودنه او رنځونه د ځانګړي څانګې لپاره د ښودنه او رنځونه
11,600,000	ځانګړي د ښودنه او رنځونه د ځانګړي څانګې لپاره
8,168,000	د ښودنه او رنځونه د ځانګړي څانګې لپاره د ښودنه او رنځونه
2,529,611	ځانګړي د ښودنه او رنځونه د ځانګړي څانګې لپاره د ښودنه او رنځونه
600,000	ځانګړي د ښودنه او رنځونه د ځانګړي څانګې لپاره
98,578,355	ځانګړي د ښودنه او رنځونه د ځانګړي څانګې لپاره د ښودنه او رنځونه
17,920,000	ځانګړي د ښودنه او رنځونه د ځانګړي څانګې لپاره د ښودنه او رنځونه
28,667,705	ځانګړي د ښودنه او رنځونه د ځانګړي څانګې لپاره   ځانګړي د ښودنه او رنځونه
221,996	ځانګړي د ښودنه او رنځونه د ځانګړي څانګې لپاره د ښودنه او رنځونه
4,500,000	ځانګړي د ښودنه او رنځونه د ځانګړي څانګې لپاره
16,233,717	ځانګړي د ښودنه او رنځونه د ځانګړي څانګې لپاره

2009 م مالية السنة المالية البرية	المجموع
4,100,000	تأجير الممتلكات
2,000,000	مؤاجرة الممتلكات المملوكة للمؤجر في تاريخ التوقيع
8,568,220	تأمين الممتلكات المملوكة للمؤجر في تاريخ التوقيع
9,944,243	مصاريف الممتلكات
14,877,500	مصاريف أخرى، بما في ذلك المصاريف، رسوم الممتلكات
<b>1,477,826,412</b>	<b>المجموع</b>

391,166,950	مصاريف أخرى، بما في ذلك المصاريف، رسوم الممتلكات
141,946,073	مصاريف أخرى، بما في ذلك المصاريف، رسوم الممتلكات
<b>533,113,023</b>	<b>المجموع</b>

**2,010,939,435** مجموع المصاريف المملوكة للمؤجر في تاريخ التوقيع 2009 م في تاريخ التوقيع



## مؤشرات الأداء الرئيسية - 2009 و 2010 و 2011

( 2009 و 2010 و 2011 سنوات الميزانية الرئيسية و 2008 و 2009 سنوات الميزانية )

2011 م	2010 م	2009 م	2008 م	2009 م	2010 م	2011 م	2008 م
مؤشرات الأداء الرئيسية	مؤشرات الأداء الرئيسية	مؤشرات الأداء الرئيسية	مؤشرات الأداء الرئيسية	مؤشرات الأداء الرئيسية	مؤشرات الأداء الرئيسية	مؤشرات الأداء الرئيسية	مؤشرات الأداء الرئيسية
-	-	314,292	5,997,764	0	مؤشرات الأداء الرئيسية	1	421 003
4,217,972	7,000,000	8,000,000	22,737,115	0	مؤشرات الأداء الرئيسية	1	421 003
-	-	1,297,621	5,861,764	0	مؤشرات الأداء الرئيسية	1	421 003
-	450,902	1,930,382	4,509,018	0	مؤشرات الأداء الرئيسية	1	421 003
-	-	1,017,992	5,141,311	0	مؤشرات الأداء الرئيسية	1	421 003
-	593,662	2,922,669	5,936,618	0	مؤشرات الأداء الرئيسية	1	421 003
-	429,477	1,634,587	4,294,770	0	مؤشرات الأداء الرئيسية	1	421 003
-	443,295	1,760,698	4,432,950	0	مؤشرات الأداء الرئيسية	1	421 003
-	-	802,197	3,869,683	0	مؤشرات الأداء الرئيسية	1	421 003
-	-	564,505	4,097,364	0	مؤشرات الأداء الرئيسية	1	421 003
-	656,190	2,790,901	6,561,899	0	مؤشرات الأداء الرئيسية	1	421 003
-	685,444	3,725,044	6,854,437	0	مؤشرات الأداء الرئيسية	1	421 003
-	400,913	1,472,322	4,009,133	0	مؤشرات الأداء الرئيسية	1	421 003
-	513,504	2,717,314	5,135,042	0	مؤشرات الأداء الرئيسية	1	421 003

2011م شؤون خيرية	2010م شؤون خيرية	2009م مبلغ تسوية خيرية	كامل القيمة	المبلغ	التاريخ / التقييم	رقم الصفحة
-	422,734	1,812,631	4,227,336	0	من كبريت جسرنا بركعة خيرية	421 003
-	407,613	2,062,412	4,076,129	0	من سبيل كبريت جسرنا بركعة خيرية	421 003
-	449,521	2,496,030	4,495,211	0	من سبيل كبريت جسرنا بركعة خيرية	421 003
-	-	1,962,032	5,562,147	0	من جسرنا بركعة خيرية	421 003
-	478,158	2,222,114	4,781,583	0	من كبريت جسرنا بركعة خيرية	421 003
-	381,259	1,847,759	3,812,592	0	من سبيل كبريت جسرنا بركعة خيرية	421 003
-	430,321	1,754,361	4,303,211	0	من كبريت جسرنا بركعة خيرية	421 003
-	601,601	4,101,383	6,617,608	0	من كبريت جسرنا بركعة خيرية	421 003
-	347,701	2,045,928	3,477,010	0	من كبريت جسرنا بركعة خيرية	421 003
-	566,317	3,242,019	5,663,173	0	من كبريت جسرنا بركعة خيرية	421 003
-	468,230	3,235,251	4,682,301	0	من كبريت جسرنا بركعة خيرية	421 003
-	468,025	2,245,387	4,680,253	0	من كبريت جسرنا بركعة خيرية	421 003
-	503,755	3,009,842	5,037,555	0	من كبريت جسرنا بركعة خيرية	421 003
-	704,244	4,130,067	7,042,436	0	من كبريت جسرنا بركعة خيرية	421 003
-	-	1,319,124	4,028,664	0	من كبريت جسرنا بركعة خيرية	421 003
-	617,135	2,256,238	6,171,352	0	من كبريت جسرنا بركعة خيرية	421 003
-	733,040	1,762,846	7,330,397	0	من كبريت جسرنا بركعة خيرية	421 003
-	585,045	1,175,118	5,850,449	0	من كبريت جسرنا بركعة خيرية	421 003
-	467,518	2,715,274	4,675,180	0	من كبريت جسرنا بركعة خيرية	421 003
-	475,321	3,035,767	4,753,212	0	من كبريت جسرنا بركعة خيرية	421 003
-	564,797	3,627,836	5,647,966	0	من كبريت جسرنا بركعة خيرية	421 003
-	454,462	2,550,868	4,544,618	0	من كبريت جسرنا بركعة خيرية	421 003
-	637,647	5,738,826	6,376,473	0	من كبريت جسرنا بركعة خيرية	421 003
-	-	557,964	2,252,082	0	من كبريت جسرنا بركعة خيرية	421 003



2011 م شؤون شؤون	2010 م شؤون شؤون	2009 م شؤون شؤون	2008 م شؤون شؤون	2007 م شؤون شؤون	2006 م شؤون شؤون	2005 م شؤون شؤون
489,135	2,201,109	-	4,891,353	N	سفن	421 003
960,000	6,048,000	-	9,600,000	N	سفن	421 003
-	2,325,034	-	4,185,061	N	سفن	421 003
465,007	2,325,034	-	4,650,068	N	سفن	421 003
465,007	2,325,034	-	4,650,068	N	سفن	421 003
489,135	2,201,109	-	4,891,353	N	سفن	421 003
465,007	2,325,034	-	4,650,068	N	سفن	421 003
465,007	2,325,034	-	4,650,068	N	سفن	421 003
465,007	2,325,034	-	4,650,068	N	سفن	421 003
465,007	2,325,034	-	4,650,068	N	سفن	421 003
489,135	2,201,109	-	4,891,353	N	سفن	421 003
489,135	2,325,034	-	4,674,196	N	سفن	421 003
489,135	2,325,034	-	4,674,196	N	سفن	421 003
2,325,034	1,860,027	-	4,185,061	N	سفن	421 003
2,201,109	2,201,109	-	4,402,218	N	سفن	421 003
2,325,034	1,860,027	-	4,185,061	N	سفن	421 003
2,201,109	2,201,109	-	4,402,218	N	سفن	421 003
2,325,034	1,860,027	-	4,185,061	N	سفن	421 003
2,325,034	1,860,027	-	4,185,061	N	سفن	421 003
2,325,034	1,860,027	-	4,185,061	N	سفن	421 003
2,325,034	1,860,027	-	4,185,061	N	سفن	421 003
31,091,145	72,936,871	91,857,601	222	N	سفن	421 003

2011 م	2010 م	2009 م	دستاوردهای کل	بازرسی	توضیحات / اقدامات	شماره سند
مورد تایید	مورد تایید	مورد تایید				411 003
26,667,750	26,667,750	-	80,753,250	N	2 بازرسی غیرمنتظره بود و تایید شد	421 003
-	675,000	-	1,350,000	N	4 تایید شد و 4 مورد دیگر تایید شد 2 در تایید شد و مورد بررسی غیرمنتظره بود 2 مورد تایید شد	421 003
26,667,750	27,342,750	-	1,350,000			
120,062,596	34,060,000	-	261,380,000	N	3 مورد بررسی در تایید شد و مورد تایید شد مورد بررسی در تایید شد و مورد تایید شد	421 003
120,062,596	34,060,000	-	1,350,000			
-	-	156,752	3,135,047	O	4 تایید شد و مورد بررسی در تایید شد	421 003
-	-	6,590,778	19,377,074	O	تایید شد و مورد بررسی در تایید شد	421 003
-	-	111,210	2,123,275	O	تایید شد و مورد بررسی در تایید شد	421 003
-	188,172	2,075,266	3,763,438	O	تایید شد و مورد بررسی در تایید شد	421 003
-	182,952	1,773,042	3,659,039	O	تایید شد و مورد بررسی در تایید شد	421 003
-	156,033	1,364,634	3,120,667	O	تایید شد و مورد بررسی در تایید شد	421 003
-	110,000	-	2,200,000	N	تایید شد و مورد بررسی در تایید شد	421 003
160,000	1,040,000	-	3,200,000	N	تایید شد و مورد بررسی در تایید شد	421 003
160,000	1,040,000	-	3,200,000	N	تایید شد و مورد بررسی در تایید شد	421 003
160,000	1,040,000	-	3,200,000	N	تایید شد و مورد بررسی در تایید شد	421 003
110,000	990,000	-	2,200,000	N	تایید شد و مورد بررسی در تایید شد	421 003
110,000	990,000	-	2,200,000	N	تایید شد و مورد بررسی در تایید شد	421 003
110,000	990,000	-	2,200,000	N	تایید شد و مورد بررسی در تایید شد	421 003
110,000	990,000	-	2,200,000	N	تایید شد و مورد بررسی در تایید شد	421 003
110,000	990,000	-	2,200,000	N	تایید شد و مورد بررسی در تایید شد	421 003
110,000	990,000	-	2,200,000	N	تایید شد و مورد بررسی در تایید شد	421 003
110,000	990,000	-	2,200,000	N	تایید شد و مورد بررسی در تایید شد	421 003



2011 2010 2009	2011 2010 2009	2011 2010 2009	2011 2010 2009	2011 2010 2009	2011 2010 2009	2011 2010 2009	2011 2010 2009	2011 2010 2009	2011 2010 2009	2011 2010 2009
26,550,000	28,000,000	-	82,550,000	N	0	0	0	0	0	0
-	-	258,724	5,174,481	O	0	0	0	0	0	0
-	345,434	4,781,991	6,908,675	O	0	0	0	0	0	0
-	334,139	4,567,397	6,682,787	O	0	0	0	0	0	0
-	342,263	3,503,000	6,845,263	O	0	0	0	0	0	0
-	335,168	4,586,936	6,703,354	O	0	0	0	0	0	0
-	278,187	2,285,560	5,563,747	O	0	0	0	0	0	0
-	-	58,022	1,160,451	O	0	0	0	0	0	0
-	-	51,399	1,027,978	O	0	0	0	0	0	0
9,350,047	10,950,461	2,000,000	39,406,442	O	0	0	0	0	0	0
14,760,666	7,380,333	-	42,522,999	N	0	0	0	0	0	0
50,854,000	15,355,500	-	77,794,000	N	0	0	0	0	0	0
-	1,001,556	4,000,000	19,113,706	O	0	0	0	0	0	0
-	7,000,000	-	14,000,000	N	0	0	0	0	0	0
101,514,713	71,323,041	26,093,029	14,000,000	N	0	0	0	0	0	0

2011 سنة 2011 مؤثرات	2010 سنة 2010 مؤثرات	2009 سنة 2009 مؤثرات	2008 سنة 2008 مؤثرات	2007 سنة 2007 مؤثرات	2006 سنة 2006 مؤثرات
-	35,000,000	-	35,000,000	N	8
-	-	24,000,000	24,000,000	O	421 03
-	35,000,000	24,000,000	59,000,000	3	421 03
10,116,000	10,116,000	-	30,348,000	1	421 03
-	12,000,000	-	24,000,000		421 03
-	12,000,000	-	17,120,000	N	421 03
10,116,000	34,116,000	38,895,607	81,112,000		421 003
-	-	291,055	11,933,253	O	421 003
-	-	320,200	11,640,314	O	421 003
-	-	231,158	2,699,175	O	421 003
-	-	132,121	4,687,962	O	421 003
-	-	94,643	1,987,159	O	421 003
-	-	533,564	3,600,691	O	421 003
-	-	679,813	3,739,439	O	421 003
<b>9</b>					
10					

2011 م شؤون شؤون	2010 م شؤون شؤون	2009 م شؤون شؤون	2008 م شؤون شؤون	2007 م شؤون شؤون	2006 م شؤون شؤون	2005 م شؤون شؤون	2004 م شؤون شؤون	2003 م شؤون شؤون	2002 م شؤون شؤون	2001 م شؤون شؤون
-	-	66,489	2,659,565	0	شؤون / شؤون	شؤون (2 قسم)	421 003			
-	-	100,892	4,035,694	0	شؤون / شؤون	شؤون (2 قسم)	421 003			
-	-	73,487	2,939,463	0	شؤون / شؤون	شؤون (2 قسم)	421 003			
-	-	287,158	3,693,358	0	شؤون / شؤون	شؤون (2 قسم)	421 003			
-	-	564,453	4,061,474	0	شؤون / شؤون	شؤون (2 قسم)	421 003			
-	-	71,322	2,852,863	0	شؤون / شؤون	شؤون (2 قسم)	421 003			
-	-	96,023	3,840,913	0	شؤون / شؤون	شؤون (2 قسم)	421 003			
-	-	96,720	3,868,812	0	شؤون / شؤون	شؤون (2 قسم)	421 003			
-	-	93,402	3,736,064	0	شؤون / شؤون	شؤون (2 قسم)	421 003			
-	-	397,103	3,691,308	0	شؤون / شؤون	شؤون (2 قسم)	421 003			
-	-	539,331	4,114,992	0	شؤون / شؤون	شؤون (2 قسم)	421 003			
-	-	418,398	3,755,194	0	شؤون / شؤون	شؤون (2 قسم)	421 003			
-	130,356	-	5,214,250	N	شؤون / شؤون	شؤون (2 قسم)	421 003			
-	108,921	-	4,356,842	N	شؤون / شؤون	شؤون (2 قسم)	421 003			
-	137,853	-	5,514,135	N	شؤون / شؤون	شؤون (2 قسم)	421 003			
-	128,541	-	5,141,635	N	شؤون / شؤون	شؤون (2 قسم)	421 003			
-	128,816	-	5,152,654	N	شؤون / شؤون	شؤون (2 قسم)	421 003			
-	97,567	-	3,902,689	N	شؤون / شؤون	شؤون (2 قسم)	421 003			
-	145,986	-	5,839,439	N	شؤون / شؤون	شؤون (2 قسم)	421 003			
-	130,639	-	5,225,550	N	شؤون / شؤون	شؤون (2 قسم)	421 003			
-	139,030	-	5,561,217	N	شؤون / شؤون	شؤون (2 قسم)	421 003			
-	91,078	-	3,643,111	N	شؤون / شؤون	شؤون (2 قسم)	421 003			
-	70,804	-	2,832,163	N	شؤون / شؤون	شؤون (2 قسم)	421 003			



2011 م	2010 م	2009 م	الموازنة	الميزانية	ملاحظات	الرمز
التاريخ	التاريخ	التاريخ	م	م		ع
2,832,163	-	-	2,832,163	N	م. تمويل مؤقت	421 003
4,059,094	-	-	4,059,094	N	م. ائحة الائحة (2م)	421 003
2,979,353	-	-	2,979,353	N	م. تمويل مؤقت	421 003
2,979,353	-	-	2,979,353	N	م. تمويل مؤقت	421 003
28,949,768	53,903,219	14,587,332				
			الموازنة			

-	2,700,000	-	7,700,000	N	م. تمويل مؤقت	422 999
-	1,000,000	-	4,000,000	N	م. تمويل مؤقت	422 999
-	450,000	2,100,000	19,802,790	O	م. تمويل مؤقت	421 002
-	1,106,788	8,480,107	23,417,428	O	م. تمويل مؤقت	421 002
-	6,137,105	99,689,451	128,523,710	O	م. تمويل مؤقت	421 002
-	-	250,000	11,006,357	O	م. تمويل مؤقت	421 002
-	1,500,000	-	52,137,146	N	م. تمويل مؤقت	421 002
-	30,394,100	-	64,027,743	N	م. تمويل مؤقت	421 002
-	-	78,723,000	78,750,000	O	م. تمويل مؤقت	421 002
-	15,000,000	-	28,000,000	N	م. تمويل مؤقت	421 001
-	30,317,000	-	65,317,000	N	م. تمويل مؤقت	421 001
-	-	1,750,000	2,930,203	O	م. تمويل مؤقت	422 001
-	590,000	1,650,000	2,240,000	O	م. تمويل مؤقت	421 001



2011 شماره قریه	2010 شماره قریه	2009 تاریخ تسویه قریه	کلاس قریه	وضعیت	توضیح / کلاس	کد حساب
-	250,000,000	-	450,698,378	N	مبلغ 440,000,000 ریالی بابت تسویه قریه	421 001
-	11,780,000	-	25,780,000	N	مبلغ 10,000,000 ریالی بابت تسویه قریه	421 001
-	20,000,000	-	44,000,000	N	مبلغ 40,000,000 ریالی بابت تسویه قریه	421 001
-	11,000,000	-	22,100,000	N	مبلغ 20,000,000 ریالی بابت تسویه قریه	421 002
57,658,333	57,658,333	-	172,975,000	N	مبلغ 172,975,000 ریالی بابت تسویه قریه (تسویه قریه)	421 002
<b>57,658,333</b>	<b>439,633,327</b>	<b>192,642,558</b>	<b>692</b>			

12						
توضیح / کلاس						
-	-	77,220	24,913,268	O	مبلغ 24,913,268 ریالی بابت تسویه قریه	422 001
-	-	8,485,889	9,485,889	O	مبلغ 9,485,889 ریالی بابت تسویه قریه	422 001
-	400,000	-	1,200,000	N	مبلغ 1,200,000 ریالی بابت تسویه قریه	421 003
-	1,200,000	-	1,200,000	N	مبلغ 1,200,000 ریالی بابت تسویه قریه	421 003
-	800,000	-	800,000	N	مبلغ 800,000 ریالی بابت تسویه قریه	421 003
-	800,000	-	800,000	N	مبلغ 800,000 ریالی بابت تسویه قریه	421 003
-	<b>3,200,000</b>	<b>8,563,109</b>	<b>692</b>			

13						
توضیح / کلاس						
-	-	7,727,029	23,130,452	O	مبلغ 23,130,452 ریالی بابت تسویه قریه	422 005
-	-	5,727,030	8,126,426	O	مبلغ 8,126,426 ریالی بابت تسویه قریه	422 005
-	-	4,396,218	4,427,498	O	مبلغ 4,427,498 ریالی بابت تسویه قریه	422 005
-	-	<b>17,850,277</b>	<b>692</b>			

2011م مؤقت خبرنامه	2010م مؤقت خبرنامه	2009م کلیه سالنامه مؤقت	کلیه سالنامه مؤقت	مبلغ	توضیحات / کلاس	کد حساب
-	8,530,416	76,773,740	100,304,156	O	14 تاریخچه حساب جاری - حساب جاری - حساب جاری	422 004
-	6,575,988	-	65,759,875	N	تاریخچه حساب جاری - حساب جاری - حساب جاری	422 004
-	19,231,808	-	36,816,922	N	تاریخچه حساب جاری - حساب جاری - حساب جاری	422 004
-	4,563,113	-	48,632,135	N	تاریخچه حساب جاری - حساب جاری - حساب جاری	422 004
-	16,296,785	-	29,630,519	N	تاریخچه حساب جاری - حساب جاری - حساب جاری	422 004
-	23,746,517	-	43,175,486	N	تاریخچه حساب جاری - حساب جاری - حساب جاری	422 004
-	2,368,716	21,318,436	25,687,152	O	تاریخچه حساب جاری - حساب جاری - حساب جاری	422 004
10,555,664	45,500,476	-	105,556,620	N	تاریخچه حساب جاری - حساب جاری - حساب جاری	422 004
-	1,761,606	-	4,923,212	N	تاریخچه حساب جاری - حساب جاری - حساب جاری	422 004
-	12,286,390	-	20,440,600	N	تاریخچه حساب جاری - حساب جاری - حساب جاری	422 004
9,907,350	17,540,250	-	50,115,000	N	تاریخچه حساب جاری - حساب جاری - حساب جاری	422 004
-	-	5,000,000	10,326,512	O	تاریخچه حساب جاری - حساب جاری - حساب جاری	422 004
-	-	5,000,000	10,715,097	O	تاریخچه حساب جاری - حساب جاری - حساب جاری	422 004
7,196,000	12,593,000	-	35,980,000	N	تاریخچه حساب جاری - حساب جاری - حساب جاری	422 004
5,654,000	9,894,500	-	28,270,000	N	تاریخچه حساب جاری - حساب جاری - حساب جاری	422 004
8,481,000	14,841,750	-	42,405,000	N	تاریخچه حساب جاری - حساب جاری - حساب جاری	422 004
7,196,000	12,593,000	-	35,980,000	N	تاریخچه حساب جاری - حساب جاری - حساب جاری	422 004
8,481,000	14,841,750	-	42,405,000	N	تاریخچه حساب جاری - حساب جاری - حساب جاری	422 004
8,481,000	14,841,750	-	42,405,000	N	تاریخچه حساب جاری - حساب جاری - حساب جاری	422 004
7,196,000	12,593,000	-	35,980,000	N	تاریخچه حساب جاری - حساب جاری - حساب جاری	422 004
7,196,000	12,593,000	-	35,980,000	N	تاریخچه حساب جاری - حساب جاری - حساب جاری	422 004
7,196,000	12,593,000	-	35,980,000	N	تاریخچه حساب جاری - حساب جاری - حساب جاری	422 004
87,540,014	275,806,815	108,092,176	722	N	تاریخچه حساب جاری - حساب جاری - حساب جاری	422 004

2011 ځای	2010 ځای	2009 ځای	د ځای	سټ	ځای	ځای
108,000,000	108,000,000	206,274,891	346,000,000	N		
23,000,000	50,000,000	-	123,010,446	N		
10,000,000	10,000,000	-	45,000,000	N		
10,000,000	10,000,000	-	40,000,000	N		
3,000,000	3,000,000	-	16,000,000	N		
160,000,000	160,000,000	-	400,000,000	N		
160,000,000	160,000,000	-	400,000,000	N		
474,000,000	554,850,000	604,699,691	1,222,549,691			
-	-	168,424,800	133,669,790	O		
-	53,850,000	230,000,000	359,000,000	O		
108,000,000	108,000,000	206,274,891	346,000,000	N		
23,000,000	50,000,000	-	123,010,446	N		
10,000,000	10,000,000	-	45,000,000	N		
10,000,000	10,000,000	-	40,000,000	N		
3,000,000	3,000,000	-	16,000,000	N		
160,000,000	160,000,000	-	400,000,000	N		
160,000,000	160,000,000	-	400,000,000	N		
474,000,000	554,850,000	604,699,691	1,222,549,691			
-	4,000,000	-	4,000,000	N		
-	4,000,000	-	4,000,000	N		
9,201,680	9,201,680	-	36,439,465	N		
1,490,600	2,004,600	-	9,457,600	N		
10,692,280	11,206,280	-	45,897,065			

2011 م خزائن خزائن	2010 م خزائن خزائن	2009 م مجموع مجموع	دائري دائري	مجموع	مجموع / مجموع	مجموع مجموع
<b>18</b> <b>مجموع</b>						
19,000,000	19,000,000	-	45,000,000	N		421 003
-	1,949,400	-	3,449,400	N		421 003
19,550,000	19,550,000	-	77,100,000	N		421 001
22,440,900	22,440,900	-	89,763,600	N		421 003
<b>60,990,900</b>	<b>62,940,300</b>	<b>-</b>	<b>201,960</b>	<b>N</b>		<b>421 003</b>
<b>19</b> <b>مجموع</b>						
-	15,540,000	10,112,637	29,538,630	O		421 003
-	-	2,451,000	6,751,000	O		421 003
-	-	3,916,400	8,716,400	O		421 003
-	-	8,591,041	10,992,750	O		421 003
-	-	3,951,292	8,869,400	O		421 003
28,779,926	12,744,000	-	54,067,926	N		421 003
-	4,400,000	-	7,127,500	N		421 003
-	1,769,310	-	3,281,310	N		421 003
-	2,094,400	-	8,869,400	N		421 003
-	2,094,400	-	8,869,400	N		421 003
7,665,550	4,890,000	-	14,745,550	N		421 003
3,016,061	4,715,761	-	9,317,322	N		421 003
-	75,000	-	1,312,500	N		421 003
-	201,096	-	2,060,960	N		421 003
<b>39,461,537</b>	<b>48,523,967</b>	<b>29,022,370</b>	<b>201,960</b>	<b>N</b>		<b>421 003</b>

2011 مؤقت ذریعہ	2010 مؤقت ذریعہ	2009 حکومت مؤقت	کامیابی درجہ	مستعمل	تعمیر / تعمیر	20	شمارہ نہ
-	-	-	N				
2,000,000	2,000,000	-	5,800,000	N			421 003
1,500,000	1,500,000	-	5,300,000	N			421 003
2,000,000	2,000,000	-	6,300,000	N			421 003
2,000,000	2,000,000	-	5,800,000	N			421 003
1,500,000	1,500,000	-	5,300,000	N			421 003
2,000,000	2,000,000	-	5,600,000	N			421 003
1,500,000	1,500,000	-	4,600,000	N			421 003
2,000,000	2,000,000	-	6,300,000	N			421 003
2,000,000	2,000,000	-	5,600,000	N			421 003
1,500,000	1,500,000	-	4,600,000	N			421 003
2,000,000	2,000,000	-	6,300,000	N			421 003
1,500,000	1,500,000	-	5,300,000	N			421 003
2,000,000	2,000,000	-	6,300,000	N			421 003
-	-	501,585	838,885	O			421 003
-	-	120,000	1,869,677	O			421 003
-	-	250,284	1,750,284	O			421 003
-	-	29,805	625,909	O			421 003
-	-	100,360	2,007,207	O			421 003
131,076	131,076	1,121,529	2,883,682	O			421 003
-	232,954	2,807,458	5,159,088	O			421 003
-	181,068	1,838,948	4,183,493	O			421 003
-	67,728	677,281	745,009	O			421 003

2011 م قرارداد شماره	2010 م قرارداد شماره	2009 م کلیه مناقصه شماره	کلیه مبلغ	مبلغ پایه	مبلغ سپرده	توضیحات / ذکر مهم	شماره حساب
-	47,837	200,000	956,741	0	0	من. هجرت سپرده 3 سپرد (تجدیدیه)، خرید سپرده (سپرده)	421 003
-	-	29,939	729,939	0	0	من. جدید سپرده   خرید سپرده   نقد پرداخت سپرده	421 003
-	227,879	2,278,786	2,506,665	0	0	امن. انجمن تعاونی خدماتی سپرده   سپرده سپرده	421 003
-	276,408	4,451,748	5,528,156	0	0	من. کارمندان سپرده   خرید سپرده   سپرده سپرده	421 003
-	224,347	2,243,471	2,467,818	0	0	امن. انجمن تعاونی خدماتی سپرده   سپرده سپرده	421 003
-	237,500	1,013,410	4,999,433	0	0	امن. انجمن تعاونی خدماتی سپرده   سپرده سپرده	421 003
-	-	225,416	1,725,416	0	0	امن. جدید سپرده   سپرده سپرده	421 003
-	231,465	756,126	4,629,291	0	0	امن. جدید سپرده   سپرده سپرده	421 003
-	250,000	950,000	5,000,000	0	0	امن. جدید سپرده   سپرده سپرده	421 003
-	-	55,876	1,555,876	0	0	امن. جدید سپرده   سپرده سپرده	421 003
-	-	184,980	3,884,579	0	0	امن. جدید سپرده   سپرده سپرده	421 003
-	225,075	2,501,492	4,726,567	0	0	امن. جدید سپرده   سپرده سپرده	421 003
-	162,412	1,624,122	3,786,534	0	0	امن. جدید سپرده   سپرده سپرده	421 003
2,850,000	3,150,000	-	7,000,000	N	N	امن. جدید سپرده   سپرده سپرده	421 003
-	1,500,000	500,000	3,500,000	0	0	امن. جدید سپرده   سپرده سپرده	421 003
-	-	5,000,000	6,000,000	0	0	امن. جدید سپرده   سپرده سپرده	421 003
-	500,000	3,000,000	3,500,000	0	0	امن. جدید سپرده   سپرده سپرده	421 003
-	-	700,000	1,700,000	0	0	امن. جدید سپرده   سپرده سپرده	421 003
-	109,872	907,198	2,197,430	0	0	امن. جدید سپرده   سپرده سپرده	421 003
-	-	24,600	24,600	0	0	امن. جدید سپرده   سپرده سپرده	421 003
-	208,385	2,052,235	4,167,691	0	0	امن. جدید سپرده   سپرده سپرده	421 003
-	115,362	804,601	2,307,238	0	0	امن. جدید سپرده   سپرده سپرده	421 003
-	69,601	409,403	1,392,029	0	0	امن. جدید سپرده   سپرده سپرده	421 003
-	79,008	515,233	1,580,155	0	0	امن. جدید سپرده   سپرده سپرده	421 003
169,750	64,800	-	1,465,750	N	N	امن. جدید سپرده   سپرده سپرده	421 003
5,700,000	96,000	-	7,920,000	N	N	امن. جدید سپرده   سپرده سپرده	421 003



2011 מ' שנת תשע"א	2010 מ' שנת תש"ע	2009 מ' שנת תש"ט	דמי נדלונות	מסלולים	תיאור / דסקריפציה	מסלול מס' 421 003
64,800	583,200	-	1,296,000	N	מ. קרינת מסלול 3 מסלול 2000 (2) מסלול 2000 (מסלול)	421 003
43,200	388,800	-	864,000	N	מ. פנח מסלול 2 מסלול 2000 (מסלול), קרינת מסלול 2000 (מסלול)	421 003
43,200	388,800	-	864,000	N	מ. מריטמל מסלול 2000 (מסלול)	421 003
64,800	583,200	-	1,296,000	N	מ. קרינת מסלול 3 מסלול 2000 (1) מסלול 2000, קרינת מסלול 2000 (מסלול)	421 003
64,800	583,200	-	1,296,000	N	מ. מריטמל מסלול 2000 (מסלול)	421 003
43,200	388,800	-	864,000	N	מ. מריטמל מסלול 2000 (מסלול), קרינת מסלול 2000 (מסלול)	421 003
64,800	583,200	-	1,296,000	N	מ. מריטמל מסלול 2000 (מסלול), קרינת מסלול 2000 (מסלול)	421 003
64,800	583,200	-	1,296,000	N	מ. מריטמל מסלול 2000 (מסלול), קרינת מסלול 2000 (מסלול)	421 003
302,160	2,719,440	-	6,043,200	N	מ. מריטמל מסלול 2000 (מסלול), קרינת מסלול 2000 (מסלול)	421 003
32,400	291,600	-	648,000	N	מ. מריטמל מסלול 2000 (מסלול)	421 003
64,800	583,200	-	1,296,000	N	מ. מריטמל מסלול 2000 (מסלול)	421 003
32,400	291,600	-	648,000	N	מ. מריטמל מסלול 2000 (מסלול)	421 003
373,216	3,358,944	-	7,464,320	N	מ. מריטמל מסלול 2000 (מסלול), קרינת מסלול 2000 (מסלול)	421 003
43,200	388,800	-	864,000	N	מ. מריטמל מסלול 2000 (מסלול)	421 003
64,800	583,200	-	1,296,000	N	מ. מריטמל מסלול 3 מסלול 2000 (מסלול)	421 003
64,800	583,200	-	1,296,000	N	מ. מריטמל מסלול 3 מסלול 2000 (מסלול)	421 003
64,800	583,200	-	1,296,000	N	מ. מריטמל מסלול 3 מסלול 2000 (מסלול)	421 003
-	1,433,520	-	3,433,520	N	מ. מריטמל מסלול 2000 (מסלול)	421 003
43,200	388,800	-	864,000	N	מ. מריטמל מסלול 1 מסלול 2000 (מסלול)	421 003
43,200	388,800	-	864,000	N	מ. מריטמל מסלול 2 מסלול 2000 (מסלול)	421 003
54,000	486,000	-	1,080,000	N	מ. מריטמל מסלול 1 מסלול 2000 (מסלול)	421 003
64,800	583,200	-	1,296,000	N	מ. מריטמל מסלול 3 מסלול 2000 (מסלול)	421 003
64,800	583,200	-	1,296,000	N	מ. מריטמל מסלול 3 מסלול 2000 (מסלול)	421 003
43,200	388,800	-	864,000	N	מ. מריטמל מסלול 2 מסלול 2000 (מסלול)	421 003
30,000	270,000	-	600,000	N	מ. מריטמל מסלול 2 מסלול 2000 (מסלול)	421 003
122,080	1,098,720	-	2,441,600	N	מ. מריטמל מסלול 4 מסלול 2000 (מסלול), קרינת מסלול 2000 (מסלול)	421 003



2011 מ' שנת תשע"א	2010 מ' שנת תש"ע	2009 מ' שנת תש"ט	דאטא בייזיס	מחלקה	תיאור / קטגוריה	מספר חשבון
43,200	388,800	-	864,000	N	מחלקה 1 (מחלקה 1) מחלקה 1 (מחלקה 1) מחלקה 1 (מחלקה 1)	421 003
54,000	486,000	-	1,080,000	N	מחלקה 2 (מחלקה 2) מחלקה 2 (מחלקה 2) מחלקה 2 (מחלקה 2)	421 003
43,200	388,800	-	907,200	N	מחלקה 3 (מחלקה 3) מחלקה 3 (מחלקה 3) מחלקה 3 (מחלקה 3)	421 003
300,000	2,700,000	-	6,000,000	N	מחלקה 4 (מחלקה 4) מחלקה 4 (מחלקה 4) מחלקה 4 (מחלקה 4)	421 003
64,800	583,200	-	1,296,000	N	מחלקה 5 (מחלקה 5) מחלקה 5 (מחלקה 5) מחלקה 5 (מחלקה 5)	421 003
21,600	194,400	-	432,000	N	מחלקה 6 (מחלקה 6) מחלקה 6 (מחלקה 6) מחלקה 6 (מחלקה 6)	421 003
64,800	583,200	-	1,296,000	N	מחלקה 7 (מחלקה 7) מחלקה 7 (מחלקה 7) מחלקה 7 (מחלקה 7)	421 003
64,800	583,200	-	1,296,000	N	מחלקה 8 (מחלקה 8) מחלקה 8 (מחלקה 8) מחלקה 8 (מחלקה 8)	421 003
122,080	1,098,720	-	2,441,600	N	מחלקה 9 (מחלקה 9) מחלקה 9 (מחלקה 9) מחלקה 9 (מחלקה 9)	421 003
43,200	388,800	-	864,000	N	מחלקה 10 (מחלקה 10) מחלקה 10 (מחלקה 10) מחלקה 10 (מחלקה 10)	421 003
86,400	777,600	-	1,728,000	N	מחלקה 11 (מחלקה 11) מחלקה 11 (מחלקה 11) מחלקה 11 (מחלקה 11)	421 003
43,200	388,800	-	864,000	N	מחלקה 12 (מחלקה 12) מחלקה 12 (מחלקה 12) מחלקה 12 (מחלקה 12)	421 003
43,200	388,800	-	864,000	N	מחלקה 13 (מחלקה 13) מחלקה 13 (מחלקה 13) מחלקה 13 (מחלקה 13)	421 003
64,800	583,200	-	1,296,000	N	מחלקה 14 (מחלקה 14) מחלקה 14 (מחלקה 14) מחלקה 14 (מחלקה 14)	421 003
300,000	2,700,000	-	6,300,000	N	מחלקה 15 (מחלקה 15) מחלקה 15 (מחלקה 15) מחלקה 15 (מחלקה 15)	421 003
600,000	5,400,000	-	12,000,000	N	מחלקה 16 (מחלקה 16) מחלקה 16 (מחלקה 16) מחלקה 16 (מחלקה 16)	421 003
172,800	1,555,200	-	3,456,000	N	מחלקה 17 (מחלקה 17) מחלקה 17 (מחלקה 17) מחלקה 17 (מחלקה 17)	421 003
-	200,000	-	1,400,000	N	מחלקה 18 (מחלקה 18) מחלקה 18 (מחלקה 18) מחלקה 18 (מחלקה 18)	421 003
583,200	648,000	-	1,296,000	N	מחלקה 19 (מחלקה 19) מחלקה 19 (מחלקה 19) מחלקה 19 (מחלקה 19)	421 003
777,600	864,000	-	1,728,000	N	מחלקה 20 (מחלקה 20) מחלקה 20 (מחלקה 20) מחלקה 20 (מחלקה 20)	421 003
583,200	648,000	-	1,662,800	N	מחלקה 21 (מחלקה 21) מחלקה 21 (מחלקה 21) מחלקה 21 (מחלקה 21)	421 003
583,200	648,000	-	1,296,000	N	מחלקה 22 (מחלקה 22) מחלקה 22 (מחלקה 22) מחלקה 22 (מחלקה 22)	421 003

2011 م مؤقت تقريب	2010 م مؤقت تقريب	2009 م مؤقت تقريب	2008 م مؤقت تقريب	2007 م مؤقت تقريب	2006 م مؤقت تقريب	2005 م مؤقت تقريب
583,200	648,000	-	1,296,000	N	س.ا. 1	421 003
43,200	388,800	-	432,000	N	س.ا. 2	421 003
596,448	662,720	-	1,325,440	N	س.ا. 3	421 003
583,200	648,000	-	1,296,000	N	س.ا. 4	421 003
675,000	750,000	-	1,500,000	N	س.ا. 5	421 003
1,800,000	2,000,000	-	4,000,000	N	س.ا. 6	421 003
583,200	648,000	-	1,296,000	N	س.ا. 7	421 003
1,749,600	1,944,000	-	3,888,000	N	س.ا. 8	421 003
583,200	648,000	-	1,296,000	N	س.ا. 9	421 003
777,600	864,000	-	1,728,000	N	س.ا. 10	421 003
97,200	108,000	-	216,000	N	س.ا. 11	421 003
2,700,000	3,000,000	-	6,000,000	N	س.ا. 12	421 003
583,200	648,000	-	1,296,000	N	س.ا. 13	421 003
388,800	432,000	-	864,000	N	س.ا. 14	421 003
388,800	432,000	-	864,000	N	س.ا. 15	421 003
291,600	324,000	-	648,000	N	س.ا. 16	421 003
388,800	432,000	-	864,000	N	س.ا. 17	421 003
291,600	324,000	-	648,000	N	س.ا. 18	421 003
291,600	324,000	-	648,000	N	س.ا. 19	421 003
388,800	432,000	-	864,000	N	س.ا. 20	421 003
583,200	648,000	-	1,296,000	N	س.ا. 21	421 003

2011 م مؤقت خبرنامه	2010 م مؤقت خبرنامه	2009 م مؤقت خبرنامه	2009 م مؤقت خبرنامه	2009 م مؤقت خبرنامه	2009 م مؤقت خبرنامه	2009 م مؤقت خبرنامه	2009 م مؤقت خبرنامه	2009 م مؤقت خبرنامه
1,098,720	1,098,720	-	2,319,520	N				421 003
388,800	388,800	-	820,800	N				421 003
388,800	388,800	-	820,800	N				421 003
225,000	225,000	-	475,000	N				421 003
388,800	388,800	-	820,800	N				421 003
777,600	777,600	-	1,641,600	N				421 003
-	-	37,000,000	37,000,000	O				421 003
583,200	583,200	-	1,231,200	N				421 003
291,600	291,600	-	615,600	N				421 003
1,846,800	1,846,800	-	3,898,800	N				421 003
388,800	388,800	-	820,800	N				421 003
388,800	388,800	-	820,800	N				421 003
388,800	388,800	-	820,800	N				421 003
777,600	777,600	-	1,641,600	N				421 003
194,400	216,000	-	432,000	N				421 003
388,800	432,000	-	864,000	N				421 003
291,600	324,000	-	648,000	N				421 003
388,800	432,000	-	864,000	N				421 003
424,800	472,000	-	944,000	N				421 003
2,700,000	3,000,000	-	6,000,000	N				421 003
1,846,800	2,052,000	-	4,104,000	N				421 003
388,800	432,000	-	864,000	N				421 003
388,800	432,000	-	864,000	N				421 003

2011 م مؤقت تقرير	2010 م مؤقت تقرير	2009 م مؤقت تقرير	ذات الغرض صافي	المستعمل	التعليق / التوضيح	رقم الحساب
1,944,000	2,160,000	-	4,320,000	N	ص. الحدائق المملوكة (مستعملات) كبريات غير متعلقة بالادارة العامة (مؤقت)	421 003
583,200	648,000	-	1,296,000	N	ص. كاشف الممتلكات 3 المملوكة	421 003
1,749,600	1,944,000	-	3,888,000	N	ص. كاشف الممتلكات 5 المملوكة (مستعملات) كبريات غير متعلقة بالادارة العامة	421 003
777,600	864,000	-	1,728,000	N	ص. ايجار الممتلكات المملوكة كبريات غير متعلقة بالادارة العامة	421 003
972,000	1,080,000	-	2,160,000	N	ص. ايجار الممتلكات المملوكة كبريات غير متعلقة بالادارة العامة	421 003
777,600	864,000	-	1,728,000	N	ص. ايجار الممتلكات المملوكة كبريات غير متعلقة بالادارة العامة (مؤقت)	421 003
777,600	864,000	-	1,728,000	N	ص. ايجار الممتلكات المملوكة كبريات غير متعلقة بالادارة العامة	421 003
1,360,800	1,512,000	-	3,024,000	N	ص. ايجار الممتلكات المملوكة كبريات غير متعلقة بالادارة العامة	421 003
583,200	648,000	-	1,296,000	N	ص. ايجار الممتلكات المملوكة كبريات غير متعلقة بالادارة العامة	421 003
583,200	648,000	-	1,296,000	N	ص. ايجار الممتلكات المملوكة كبريات غير متعلقة بالادارة العامة	421 003
777,600	864,000	-	1,728,000	N	ص. ايجار الممتلكات المملوكة كبريات غير متعلقة بالادارة العامة	421 003
1,098,720	1,220,800	-	2,441,600	N	ص. ايجار الممتلكات المملوكة كبريات غير متعلقة بالادارة العامة	421 003
3,088,800	3,432,000	-	6,864,000	N	ص. ايجار الممتلكات المملوكة كبريات غير متعلقة بالادارة العامة (مؤقت)	421 003
583,200	648,000	-	1,296,000	N	ص. ايجار الممتلكات المملوكة كبريات غير متعلقة بالادارة العامة (مؤقت)	421 003
2,700,000	3,000,000	-	6,000,000	N	ص. ايجار الممتلكات المملوكة كبريات غير متعلقة بالادارة العامة	421 003
583,200	648,000	-	1,296,000	N	ص. ايجار الممتلكات المملوكة كبريات غير متعلقة بالادارة العامة (مؤقت)	421 003
777,600	864,000	-	1,728,000	N	ص. ايجار الممتلكات المملوكة كبريات غير متعلقة بالادارة العامة	421 003
583,200	648,000	-	1,296,000	N	ص. ايجار الممتلكات المملوكة كبريات غير متعلقة بالادارة العامة (مؤقت)	421 003
2,700,000	3,000,000	-	6,000,000	N	ص. ايجار الممتلكات المملوكة كبريات غير متعلقة بالادارة العامة	421 003
2,700,000	3,000,000	-	6,000,000	N	ص. ايجار الممتلكات المملوكة كبريات غير متعلقة بالادارة العامة	421 003
2,700,000	3,000,000	-	6,000,000	N	ص. ايجار الممتلكات المملوكة كبريات غير متعلقة بالادارة العامة	421 003
2,700,000	3,000,000	-	6,000,000	N	ص. ايجار الممتلكات المملوكة كبريات غير متعلقة بالادارة العامة	421 003
2,700,000	3,000,000	-	6,000,000	N	ص. ايجار الممتلكات المملوكة كبريات غير متعلقة بالادارة العامة	421 003
388,800	432,000	-	864,000	N	ص. ايجار الممتلكات المملوكة كبريات غير متعلقة بالادارة العامة (مؤقت)	421 003

2011 مؤقت تقريب	2010 مؤقت تقريب	2009 مؤقت تقريب	2009 مؤقت تقريب	2009 مؤقت تقريب	2009 مؤقت تقريب	2009 مؤقت تقريب	2009 مؤقت تقريب
777,600	864,000	-	1,728,000	N	م.م. -	م.م. -	421 003
583,200	648,000	-	1,296,000	N	م.م. -	م.م. -	421 003
680,400	756,000	-	1,512,000	N	م.م. -	م.م. -	421 003
583,200	648,000	-	1,296,000	N	م.م. -	م.م. -	421 003
1,652,400	1,836,000	-	3,672,000	N	م.م. -	م.م. -	421 003
291,600	324,000	-	648,000	N	م.م. -	م.م. -	421 003
3,672,000	4,080,000	-	8,160,000	N	م.م. -	م.م. -	421 003
583,200	648,000	-	1,296,000	N	م.م. -	م.م. -	421 003
194,400	216,000	-	432,000	N	م.م. -	م.م. -	421 003
583,200	648,000	-	1,296,000	N	م.م. -	م.م. -	421 003
2,354,400	2,616,000	-	5,232,000	N	م.م. -	م.م. -	421 003
388,800	432,000	-	864,000	N	م.م. -	م.م. -	421 003
486,000	540,000	-	1,080,000	N	م.م. -	م.م. -	421 003
2,332,800	2,592,000	-	5,184,000	N	م.م. -	م.م. -	421 003
2,332,800	2,592,000	-	5,184,000	N	م.م. -	م.م. -	421 003
388,800	432,000	-	864,000	N	م.م. -	م.م. -	421 003
972,000	1,080,000	-	2,160,000	N	م.م. -	م.م. -	421 003
1,069,200	1,188,000	-	2,376,000	N	م.م. -	م.م. -	421 003
972,000	1,080,000	-	2,160,000	N	م.م. -	م.م. -	421 003
3,672,000	4,080,000	-	8,160,000	N	م.م. -	م.م. -	421 003
1,360,800	1,512,000	-	3,024,000	N	م.م. -	م.م. -	421 003
1,749,600	1,944,000	-	3,888,000	N	م.م. -	م.م. -	421 003
4,449,600	4,944,000	-	9,888,000	N	م.م. -	م.م. -	421 003
142,537,338	202,895,552	80,875,886	222	N	م.م. -	م.م. -	421 003

2011 ڀر مؤرخه مؤرخه	2010 ڀر مؤرخه مؤرخه	2009 ڀر مؤرخه مؤرخه	ڪم ڪندڙ ڪم ڪندڙ	مؤرخه	مؤرخه / ڪم ڪندڙ	مؤرخه مؤرخه
500,000	500,000	-	2,000,000	N	ڪم ڪندڙ / ڪم ڪندڙ	421 003
500,000	500,000	-	2,000,000	N	ڪم ڪندڙ / ڪم ڪندڙ	421 003
951,520	1,000,000	2,000,000	3,951,520	O	ڪم ڪندڙ / ڪم ڪندڙ	421 003
-	450,000	1,600,000	4,050,000	O	ڪم ڪندڙ / ڪم ڪندڙ	421 003
-	-	4,000,000	4,000,000	O	ڪم ڪندڙ / ڪم ڪندڙ	421 003
1,000,000	1,000,000	-	2,500,000	N	ڪم ڪندڙ / ڪم ڪندڙ	421 003
1,000,000	1,000,000	-	2,500,000	N	ڪم ڪندڙ / ڪم ڪندڙ	421 003
2,500,000	2,500,000	-	7,500,000	N	ڪم ڪندڙ / ڪم ڪندڙ	421 003
2,477,000	2,477,000	-	23,124,000	N	ڪم ڪندڙ / ڪم ڪندڙ	421 001
-	1,000,000	4,000,000	9,000,000	O	ڪم ڪندڙ / ڪم ڪندڙ	421 003
650,794	650,794	-	13,666,674	N	ڪم ڪندڙ / ڪم ڪندڙ	421 001
-	2,140,000	-	3,140,000	N	ڪم ڪندڙ / ڪم ڪندڙ	421 003
-	3,000,000	-	8,400,000	N	ڪم ڪندڙ / ڪم ڪندڙ	421 003
2,925,000	3,250,000	-	6,500,000	N	ڪم ڪندڙ / ڪم ڪندڙ	421 003
5,031,180	5,590,200	-	11,180,400	N	ڪم ڪندڙ / ڪم ڪندڙ	421 003
4,446,000	4,940,000	-	9,880,000	N	ڪم ڪندڙ / ڪم ڪندڙ	421 003
3,600,000	4,000,000	-	8,000,000	N	ڪم ڪندڙ / ڪم ڪندڙ	421 003
25,581,494	33,997,994	11,600,000	ڪم ڪندڙ			
-	28,555,552		64,250,000	N	ڪم ڪندڙ / ڪم ڪندڙ	421 003
-	28,555,552	-	ڪم ڪندڙ			

2011 م	2010 م	2009 م	2008 م	2007 م	2006 م	2005 م	2004 م	2003 م	2002 م	2001 م	2000 م
6,000,000	6,000,000	6,000,000	2,168,000	-	0	0	-	-	-	-	-
6,000,000	6,000,000	6,000,000	6,000,000	6,000,000	6,000,000	6,000,000	6,000,000	6,000,000	6,000,000	6,000,000	6,000,000
6,000,000	6,000,000	8,168,000	8,168,000	8,168,000	8,168,000	8,168,000	8,168,000	8,168,000	8,168,000	8,168,000	8,168,000
2,205,000	2,100,000	500,000	6,700,287	4,413,500	81,760	1,947,851	4,941,544	8,149,212	8,326,632	7,930,125	2,529,611
1,543,500	1,470,000	-	81,760	81,760	81,760	81,760	81,760	81,760	81,760	81,760	81,760
-	-	1,947,851	1,947,851	1,947,851	1,947,851	1,947,851	1,947,851	1,947,851	1,947,851	1,947,851	1,947,851
1,728,169	1,645,875	-	4,941,544	4,941,544	4,941,544	4,941,544	4,941,544	4,941,544	4,941,544	4,941,544	4,941,544
2,849,963	2,714,250	-	8,149,212	8,149,212	8,149,212	8,149,212	8,149,212	8,149,212	8,149,212	8,149,212	8,149,212
8,326,632	7,930,125	2,529,611	2,529,611	2,529,611	2,529,611	2,529,611	2,529,611	2,529,611	2,529,611	2,529,611	2,529,611
-	-	600,000	600,000	600,000	600,000	600,000	600,000	600,000	600,000	600,000	600,000
-	2,000,000	-	2,000,000	2,000,000	2,000,000	2,000,000	2,000,000	2,000,000	2,000,000	2,000,000	2,000,000
-	2,500,000	-	2,500,000	2,500,000	2,500,000	2,500,000	2,500,000	2,500,000	2,500,000	2,500,000	2,500,000
-	4,500,000	600,000	600,000	600,000	600,000	600,000	600,000	600,000	600,000	600,000	600,000
-	-	18,700,000	22,000,000	22,000,000	22,000,000	22,000,000	22,000,000	22,000,000	22,000,000	22,000,000	22,000,000
5,500,000	5,500,000	-	16,500,000	16,500,000	16,500,000	16,500,000	16,500,000	16,500,000	16,500,000	16,500,000	16,500,000
-	-	4,000,000	4,000,000	4,000,000	4,000,000	4,000,000	4,000,000	4,000,000	4,000,000	4,000,000	4,000,000
421 003	421 003	421 003	421 003	421 003	421 003	421 003	421 003	421 003	421 003	421 003	421 003
422 999	422 999	422 999	422 999	422 999	422 999	422 999	422 999	422 999	422 999	422 999	422 999
421 003	421 003	421 003	421 003	421 003	421 003	421 003	421 003	421 003	421 003	421 003	421 003
421 003	421 003	421 003	421 003	421 003	421 003	421 003	421 003	421 003	421 003	421 003	421 003
421 003	421 003	421 003	421 003	421 003	421 003	421 003	421 003	421 003	421 003	421 003	421 003

2011 ځای پرته	2010 ځای پرته	2009 ځای پرته	د ځای پرته	د ځای پرته	د ځای پرته	د ځای پرته
1,833,333	1,833,333	-	5,500,000	N	10	422 003
1,600,000	1,600,000	-	6,400,000	N	10	421 003
5,833,333	5,833,333	-	17,500,000	N	14	421 003
-	2,558,903	-	5,117,805	N		421 003
-	975,836	-	1,951,672	N		421 003
-	-	4,500,000	4,500,000	O		421 003
-	875,000	-	1,750,000	N		421 003
750,000	750,000	-	2,250,000	N		421 003
1,500,000	1,500,000	-	4,500,000	N		421 003
3,750,000	3,750,000	-	11,250,000	N		421 003
-	2,000,000	-	4,000,000	N		421 003
-	900,000	-	2,100,000	N		421 003
-	3,750,000	-	7,500,000	N		421 003
-	-	1,800,000	1,800,000	O		421 003
-	-	2,093,000	2,093,000	O		421 003
-	-	2,211,639	2,211,639	O		421 003
-	-	300,000	300,000	O		421 003
-	-	1,880,824	1,880,824	O		421 003
-	-	43,591,699	62,629,941	O		421 003
-	-	17,301,193	24,394,841	O		421 003
-	-	2,200,000	2,200,000	O		421 003
2,470,000	2,470,000	-	7,410,000	N		421 003
3,355,019	3,355,019	-	10,065,056	N		421 003
20,730,000	10,365,000	-	41,460,000	N		421 003
47,321,685	48,016,424	98,578,355	192			421 003



2011 م شؤون شؤون	2010 م شؤون شؤون	2009 م مجلس شؤون	المجلس العام	المجلس العام	المجلس العام	المجلس العام	المجلس العام	المجلس العام
-	-	17,920,000	17,920,000	0				27
-	-	17,920,000	17,920,000	0				421 003
-	-	17,920,000	17,920,000	0				421 003
-	1,370,723	13,239,460	16,772,352	0				28
-	945,213	1,189,591	8,039,054	0				421 003
-	945,213	-	6,949,517	N				421 003
-	700,000	-	7,421,350	N				421 003
-	945,213	3,052,152	6,949,517	O				421 003
-	650,000	295,213	6,849,463	O				421 003
362,500	1,062,500	-	8,850,000	N				421 003
362,500	1,062,500	7,425,000	8,850,000	O				421 003
362,500	8,437,500	-	8,800,000	N				421 003
362,500	8,437,500	-	8,800,000	N				421 003
362,500	8,437,500	-	8,800,000	N				421 003
-	-	2,077,143	6,834,286	O				421 003
-	700,000	263,432	6,232,065	O				421 003
-	-	887,857	5,645,000	O				421 003
-	700,000	237,857	5,695,000	O				421 003
2,175,000	42,831,361	28,667,705	28,667,705	0				421 003



2011 م	2010 م	2009 م	تاريخ	نوع	ملاحظات	رقم الحساب
مؤقت	مؤقت	مؤقت	ذات	مؤقت	ذات	ذات
-	-	1,500,000	3,000,000	O		421 003
250,000	500,000	-	1,750,000	N	34 بوجوده في ميزان المدفوعات	
-	-	500,000	1,662,529	O	بوجوده في ميزان المدفوعات	421 003
100,000	100,000	-	400,000	N	بوجوده في ميزان المدفوعات	421 003
350,000	600,000	2,000,000				
-	-	6,478,220	16,089,588	O	35 بوجوده في ميزان المدفوعات	422 999
7,762,481	7,350,846	900,000	35,840,485	O	بوجوده في ميزان المدفوعات	423 999
6,870,020	13,567,159	-	29,202,179	N	بوجوده في ميزان المدفوعات	421 003
-	210,000	1,190,000	1,400,000	O	بوجوده في ميزان المدفوعات	422 999
-	105,434	-	702,895	N	بوجوده في ميزان المدفوعات	422 999
14,632,501	21,233,439	8,568,220				
916,732	9,667,913	-	18,411,145	N	36 بوجوده في ميزان المدفوعات	421 003
916,732	9,667,913	-				
-	-	9,944,243	36,160,883	O	37 بوجوده في ميزان المدفوعات	422 003
-	1,146,235	-	4,200,000	O	بوجوده في ميزان المدفوعات	422 004
1,000,000	1,000,000	-	3,000,000	N	بوجوده في ميزان المدفوعات	422 001

2011 م	2010 م	2009 م	2008 م	2007 م	2006 م	2005 م	2004 م	2003 م	2002 م	2001 م	2000 م
1,250,000	750,000	-	2,750,000	N	شماره حساب 422001	شماره حساب 422001	شماره حساب 422001	شماره حساب 422001	شماره حساب 422001	شماره حساب 422001	شماره حساب 422001
2,250,000	3,556,235	9,944,243	1,520,000	N	شماره حساب 422005	شماره حساب 422005	شماره حساب 422005	شماره حساب 422005	شماره حساب 422005	شماره حساب 422005	شماره حساب 422005
-	-	700,000	3,420,311	0	38	38	38	38	38	38	38
-	-	600,000	2,349,299	0	422 999	422 999	422 999	422 999	422 999	422 999	422 999
-	-	600,000	1,775,676	0	421 003	421 003	421 003	421 003	421 003	421 003	421 003
-	-	600,000	3,611,270	0	421 003	421 003	421 003	421 003	421 003	421 003	421 003
-	-	800,000	2,800,000	0	421 003	421 003	421 003	421 003	421 003	421 003	421 003
-	-	1,500,000	3,000,000	0	421 003	421 003	421 003	421 003	421 003	421 003	421 003
-	-	2,000,000	7,414,162	0	422 999	422 999	422 999	422 999	422 999	422 999	422 999
-	-	3,000,000	3,000,000	0	421 003	421 003	421 003	421 003	421 003	421 003	421 003
-	-	1,100,000	2,200,000	0	421 003	421 003	421 003	421 003	421 003	421 003	421 003
-	-	277,500	300,000	0	421 003	421 003	421 003	421 003	421 003	421 003	421 003
-	-	800,000	800,000	0	422 999	422 999	422 999	422 999	422 999	422 999	422 999
-	-	400,000	400,000	0	422 999	422 999	422 999	422 999	422 999	422 999	422 999
-	-	2,500,000	2,500,000	0	422 999	422 999	422 999	422 999	422 999	422 999	422 999
-	7,000,000	-	7,000,000	0	421 003	421 003	421 003	421 003	421 003	421 003	421 003
-	5,000,000	-	5,000,000	N	421 003	421 003	421 003	421 003	421 003	421 003	421 003
-	5,600,000	-	5,600,000	N	422 999	422 999	422 999	422 999	422 999	422 999	422 999
-	5,000,000	-	5,000,000	N	421 003	421 003	421 003	421 003	421 003	421 003	421 003
-	6,000,000	-	6,000,000	N	421 003	421 003	421 003	421 003	421 003	421 003	421 003
-	2,000,000	-	2,000,000	N	422 999	422 999	422 999	422 999	422 999	422 999	422 999

2011 م شؤون شؤون	2010 م شؤون شؤون	2009 م شؤون شؤون	دسته بندی شؤون	ملاحظات	شؤون / شؤون	شؤون شؤون
3,000,000	1,450,000	-	4,450,000	N	شؤون شؤون شؤون	422 999
1,000,000	1,000,000	-	2,000,000	N	شؤون شؤون شؤون	422 999
-	2,500,000	-	2,500,000	N	شؤون شؤون شؤون	422 999
-	1,000,000	-	1,000,000	N	شؤون شؤون شؤون	422 999
1,800,000	1,450,000	-	3,250,000	N	شؤون شؤون شؤون	422 999
1,800,000	1,450,000	-	3,250,000	N	شؤون شؤون شؤون	422 999
1,500,000	2,000,000	-	3,500,000	O	شؤون شؤون شؤون	422 999
1,500,000	3,500,000	-	5,000,000	N	شؤون شؤون شؤون	421 003
-	3,000,000	-	3,000,000	N	شؤون شؤون شؤون	421 003
-	3,000,000	-	3,000,000	N	شؤون شؤون شؤون	421 003
-	3,000,000	-	3,000,000	N	شؤون شؤون شؤون	421 003
3,000,000	-	-	3,000,000	N	شؤون شؤون شؤون	421 003
3,000,000	-	-	3,000,000	N	شؤون شؤون شؤون	421 003
3,000,000	-	-	3,000,000	N	شؤون شؤون شؤون	421 003
3,000,000	-	-	3,000,000	N	شؤون شؤون شؤون	421 003
22,600,000	53,950,000	14,877,500	شؤون			421 003

1,395,056,418      2,297,523,971      1,477,826,412

شؤون

شؤون : 0

شؤون : N

بِسْمِ اللّٰهِ الرَّحْمٰنِ الرَّحِیْمِ



2009 ൽ ഓടിച്ച അടങ്കലുകൾ

## 2009 - സാമ്പത്തിക വർഷത്തിലെ അടങ്കലുകൾ

(പുനഃനിർമ്മാണ പ്രവർത്തനങ്ങൾക്കായി അടയ്ക്കുന്ന അടങ്കലുകൾ)

### അടയ്ക്കുന്ന അടങ്കലുകൾ

6,175,367	1	അടയ്ക്കുന്ന അടങ്കലുകൾ - ഓടിച്ച അടങ്കലുകൾ
2,824,633	2	അടയ്ക്കുന്ന അടങ്കലുകൾ - കടമെടുക്കുന്ന അടങ്കലുകൾ
1,200,000	3	അടയ്ക്കുന്ന അടങ്കലുകൾ - അടയ്ക്കുന്ന അടങ്കലുകൾ
<b>10,200,000</b>		<b>കുറവ്</b>

### അടയ്ക്കുന്ന അടങ്കലുകൾ

50,000	1	അടയ്ക്കുന്ന അടങ്കലുകൾ - അടയ്ക്കുന്ന അടങ്കലുകൾ
25,000	2	അടയ്ക്കുന്ന അടങ്കലുകൾ - അടയ്ക്കുന്ന അടങ്കലുകൾ
50,000	3	അടയ്ക്കുന്ന അടങ്കലുകൾ - അടയ്ക്കുന്ന അടങ്കലുകൾ
65,000	4	അടയ്ക്കുന്ന അടങ്കലുകൾ - അടയ്ക്കുന്ന അടങ്കലുകൾ
50,000	5	അടയ്ക്കുന്ന അടങ്കലുകൾ - അടയ്ക്കുന്ന അടങ്കലുകൾ
<b>240,000</b>		<b>കുറവ്</b>

**دیسرے غیر آئی آر ایس سرٹیفیکیٹ ہولڈرز کے لیے آئی آر ایس ڈی ایم آر ایس ڈی سرٹیفیکیٹ**

6,217,865

1 آئی آر ایس ڈی ایم آر ایس ڈی سرٹیفیکیٹ ہولڈرز کے لیے آئی آر ایس ڈی سرٹیفیکیٹ

6,217,865

تعداد

**دیسرے غیر آئی آر ایس سرٹیفیکیٹ ہولڈرز کے لیے آئی آر ایس ڈی ایم آر ایس ڈی سرٹیفیکیٹ |**

**آئی آر ایس ڈی ایم آر ایس ڈی سرٹیفیکیٹ ہولڈرز**

1,287,042

1 آئی آر ایس ڈی ایم آر ایس ڈی سرٹیفیکیٹ ہولڈرز کے لیے آئی آر ایس ڈی سرٹیفیکیٹ

1,716,600

2 آئی آر ایس ڈی ایم آر ایس ڈی سرٹیفیکیٹ ہولڈرز کے لیے آئی آر ایس ڈی سرٹیفیکیٹ

3,003,642

تعداد

**آئی آر ایس ڈی ایم آر ایس ڈی سرٹیفیکیٹ ہولڈرز**

504,900

1 آئی آر ایس ڈی ایم آر ایس ڈی سرٹیفیکیٹ ہولڈرز کے لیے آئی آر ایس ڈی سرٹیفیکیٹ

605,150

2 آئی آر ایس ڈی ایم آر ایس ڈی سرٹیفیکیٹ ہولڈرز کے لیے آئی آر ایس ڈی سرٹیفیکیٹ

89,950

3 آئی آر ایس ڈی ایم آر ایس ڈی سرٹیفیکیٹ ہولڈرز کے لیے آئی آر ایس ڈی سرٹیفیکیٹ

1,200,000

تعداد

**آئی آر ایس ڈی ایم آر ایس ڈی سرٹیفیکیٹ ہولڈرز**

3,391,746

1 آئی آر ایس ڈی ایم آر ایس ڈی سرٹیفیکیٹ ہولڈرز کے لیے آئی آر ایس ڈی سرٹیفیکیٹ

3,391,746

تعداد

**تَصَارُفُ رِزْقِ تَلْمِيذِيهِ فِي مَجَالِ التَّجَارَةِ**

150,000

1 كَمَالِي الرِّبَا كَرْتَسِرِ رِسْرِي كَمَالِي الرِّبَا وَتَلْمِيذِيهِ سَمَدَانِي سَمَدَانِي تَلْمِيذِيهِ

150,000

تَجَرُّدِي

**تَصَارُفُ رِزْقِ تَلْمِيذِيهِ فِي مَجَالِ التَّجَارَةِ**

600,000

1 كَمَالِي الرِّبَا كَرْتَسِرِ رِسْرِي كَمَالِي الرِّبَا وَتَلْمِيذِيهِ سَمَدَانِي سَمَدَانِي تَلْمِيذِيهِ

600,000

تَجَرُّدِي

**تَصَارُفُ رِزْقِ تَلْمِيذِيهِ فِي مَجَالِ التَّجَارَةِ**

60,000

1 كَمَالِي الرِّبَا كَرْتَسِرِ رِسْرِي كَمَالِي الرِّبَا وَتَلْمِيذِيهِ سَمَدَانِي سَمَدَانِي تَلْمِيذِيهِ

60,000

تَجَرُّدِي

**تَصَارُفُ رِزْقِ تَلْمِيذِيهِ فِي مَجَالِ التَّجَارَةِ | تَبَايَعِي**

11,165,200

1 رَاتَبِي رَاتَبِي وَتَلْمِيذِيهِ رَاتَبِي رَاتَبِي رَاتَبِي رَاتَبِي رَاتَبِي رَاتَبِي

13,889,443

2 تَلْمِيذِيهِ وَتَلْمِيذِيهِ وَتَلْمِيذِيهِ تَلْمِيذِيهِ تَلْمِيذِيهِ تَلْمِيذِيهِ تَلْمِيذِيهِ

115,756,334

3 تَلْمِيذِيهِ تَلْمِيذِيهِ تَلْمِيذِيهِ تَلْمِيذِيهِ تَلْمِيذِيهِ تَلْمِيذِيهِ

1,000,000

4 تَلْمِيذِيهِ تَلْمِيذِيهِ تَلْمِيذِيهِ تَلْمِيذِيهِ تَلْمِيذِيهِ تَلْمِيذِيهِ

20,000,000

5 تَلْمِيذِيهِ تَلْمِيذِيهِ تَلْمِيذِيهِ تَلْمِيذِيهِ تَلْمِيذِيهِ تَلْمِيذِيهِ

10,000,000

6 تَلْمِيذِيهِ



16,000,000	7	١٦.٠٠٠.٠٠٠
12,850,000	8	١٢.٨٥٠.٠٠٠
669,632	9	٦٦٩.٦٣٢
4,800,000	10	٤.٨٠٠.٠٠٠
<u>206,130,609</u>		

### ١٦.١٧١.٤٠٠

34,560,000	1	٣٤.٥٦٠.٠٠٠
3,840,000	2	٣.٨٤٠.٠٠٠
28,404,838	3	٢٨.٤٠٤.٨٣٨
10,240,000	4	١٠.٢٤٠.٠٠٠
1,280,000	5	١.٢٨٠.٠٠٠
20,916,493	6	٢٠.٩١٦.٤٩٣
12,800,000	7	١٢.٨٠٠.٠٠٠
<u>112,041,331</u>		

١١٢.٠٤١.٣٣١

<u>343,235,193</u>	٣٤٣.٢٣٥.١٩٣
--------------------	-------------



مصاريف التشغيل - ميزانية

2009 في ميزانية الجمهورية			2008 في ميزانية الجمهورية			2007 في ميزانية الجمهورية			
المبلغ	الميزانية	الفرق	المبلغ	الميزانية	الفرق	المبلغ	الميزانية	الفرق	
3,583,670,042	1,342,287,248	4,925,957,290	3,234,385,520	554,930,959	3,789,316,479	2,241,828,424	815,995,355	3,057,823,779	1
1,832,652,824	964,483,313	2,797,136,137	1,880,652,262	268,316,575	2,148,968,837	1,141,793,410	472,586,832	1,614,380,242	1.1
539,315,894	38,420,104	577,735,998	512,124,752	48,890,859	561,015,611	404,610,725	71,072,777	475,683,502	1.2
1,100,864,270	158,299,291	1,259,163,561	736,963,820	184,662,999	921,626,819	600,247,257	225,446,380	825,693,637	1.3
110,837,054	181,084,540	291,921,594	104,644,686	53,060,526	157,705,212	95,177,032	46,889,366	142,066,398	1.4
5,691,458,939	842,814,455	6,534,273,394	4,433,641,629	922,907,360	5,356,548,989	3,817,595,785	626,423,133	4,444,018,918	2
2,268,873,573	163,194,033	2,432,067,606	1,415,665,064	122,623,663	1,538,288,727	1,149,404,620	164,397,741	1,313,802,361	2.1
1,218,391,945	176,849,145	1,395,241,090	1,030,557,447	225,027,172	1,255,584,619	682,308,158	99,858,177	782,166,335	2.2
884,692,711	887,686	885,580,397	336,523,890	2,383,222	338,907,112	231,409,571	4,078,809	235,488,380	2.3
1,319,500,710	501,883,591	1,821,384,301	1,650,895,228	572,873,303	2,223,768,531	1,754,473,436	358,088,406	2,112,561,842	2.4
348,535,747	447,427,667	795,963,414	297,899,718	558,200,702	856,100,420	266,309,431	329,991,356	596,300,787	3
82,959,884	44,940,038	127,899,922	27,929,937	75,931,162	103,861,099	25,748,794	154,173,724	179,922,518	3.1
109,120,305	171,986,070	281,106,375	123,854,487	327,958,926	451,813,413	97,501,123	74,656,921	172,158,044	3.2
19,690,967	32,804,470	52,495,437	13,227,904	15,927,005	29,214,909	16,923,606	72,054,670	88,978,276	3.3
124,559,095	69,253,092	193,812,187	106,112,793	64,737,655	170,850,448	107,855,232	377,024	108,232,256	3.4
12,205,496	45,323,063	57,528,559	26,744,597	63,148,907	89,893,504	18,280,676	24,548,857	42,829,533	3.5
-	83,120,934	83,120,934	-	10,467,047	10,467,047	-	4,180,160	4,180,160	3.6
396,920,437	995,837,205	396,920,437	325,391,632	-	325,391,632	234,322,344	-	234,322,344	4.1
-	995,837,205	995,837,205	-	474,400,000	474,400,000	-	392,666,881	392,666,881	4.2
10,020,585,165	3,628,366,575	13,648,951,740	8,291,318,499	2,510,439,021	10,801,757,520	6,560,055,984	2,165,076,725	8,725,132,709	

بِسْمِ اللّٰهِ الرَّحْمٰنِ الرَّحِیْمِ



2009 ى كاخع ارستترع

2009 وسر ارستترع كاخع كار سوتر كاخع كار

ارستترع كاخع كار وسر كاخع كار

2009 ارستترع	ارستترع كاخع كار	سوترا كاخع كار
127,556,656	( ١ )	١ موقتر سوترا كاخع كار
230,425,651	( ٢ )	٢ موقتر سوترا كاخع كار
136,564,359	( ٣ )	٣ موقتر سوترا كاخع كار
99,967,935	( ٤ )	٤ موقتر سوترا كاخع كار
168,547,137	( ٥ )	٥ موقتر سوترا كاخع كار
96,413,744	( ٦ )	٦ موقتر سوترا كاخع كار
77,609,150	( ٧ )	٧ موقتر سوترا كاخع كار
86,998,027	( ٨ )	٨ موقتر سوترا كاخع كار
64,245,040	( ٩ )	٩ موقتر سوترا كاخع كار
84,794,386	( ١٠ )	١٠ موقتر سوترا كاخع كار
25,925,598	( ١١ )	١١ موقتر سوترا كاخع كار
68,696,065	( ١٢ )	١٢ موقتر سوترا كاخع كار
53,157,878	( ١٣ )	١٣ موقتر سوترا كاخع كار
63,355,572	( ١٤ )	١٤ موقتر سوترا كاخع كار
111,871,836	( ١٥ )	١٥ موقتر سوترا كاخع كار
128,249,982	( ١٦ )	١٦ موقتر سوترا كاخع كار
118,047,373	( ١٧ )	١٧ موقتر سوترا كاخع كار
130,259,070	( ١٨ )	١٨ موقتر سوترا كاخع كار
60,751,513	( ١٩ )	١٩ موقتر سوترا كاخع كار
134,189,459	( ٢٠ )	٢٠ موقتر سوترا كاخع كار
2,170,715,206		٢١ موقتر سوترا كاخع كار وسر موقتر سوترا كاخع كار
4,238,341,638		كاخع كار



2009 رنر	2008 رنر	2007 رنر	
خزنا سبر	خزنا سبر	خزنا سبر	
سبر سبر	سبر سبر	سبر سبر	
-	248,625	-	16 فوچ سبر سبر سبر سبر سبر سبر
-	-	178,143	17 سبر سبر سبر سبر سبر سبر سبر سبر
-	-	105,000	18 سبر سبر سبر سبر سبر سبر سبر سبر
-	285,965	116,612	19 سبر سبر سبر سبر سبر سبر سبر سبر
-	-	25,080	20 سبر سبر سبر سبر سبر سبر سبر سبر
-	-	240,197	21 فوچ سبر سبر سبر سبر سبر سبر
-	-	53,470	22 سبر سبر سبر سبر سبر سبر سبر سبر
-	-	1,275,000	23 سبر سبر سبر سبر سبر سبر سبر سبر
-	-	619,952	24 سبر سبر سبر سبر سبر سبر سبر سبر
-	35,000	333,240	25 سبر سبر سبر سبر سبر سبر سبر سبر
-	377,275	707,654	26 سبر سبر سبر سبر سبر سبر سبر سبر
-	-	1,784,362	27 سبر سبر سبر سبر سبر سبر سبر سبر
390,000	700,000	683,005	28 سبر سبر سبر سبر سبر سبر سبر سبر
-	-	197,268	29 سبر سبر سبر سبر سبر سبر سبر سبر
1,000,000	500,000	1,539,116	30 سبر سبر سبر سبر سبر سبر سبر سبر
200,000	200,000	294,398	31 سبر سبر سبر سبر سبر سبر سبر سبر
-	12,000	153,800	32 سبر سبر سبر سبر سبر سبر سبر سبر
-	31,129	61,672	33 سبر سبر سبر سبر سبر سبر سبر سبر
300,000	100,000	422,861	34 سبر سبر سبر سبر سبر سبر سبر سبر
-	-	196,265	35 سبر سبر سبر سبر سبر سبر سبر سبر
-	-	18,309	36 سبر سبر سبر سبر سبر سبر سبر سبر
-	-	9,424	37 سبر سبر سبر سبر سبر سبر سبر سبر
-	-	25,500	38 سبر سبر سبر سبر سبر سبر سبر سبر
-	-	88,896	39 سبر سبر سبر سبر سبر سبر سبر سبر
-	63,750	14,264	40 سبر سبر سبر سبر سبر سبر سبر سبر
-	22,810	35,591	41 سبر سبر سبر سبر سبر سبر سبر سبر
-	80,455	344,731	42 سبر سبر سبر سبر سبر سبر سبر سبر
-	-	17,463	43 سبر سبر سبر سبر سبر سبر سبر سبر
-	-	12,559	44 سبر سبر سبر سبر سبر سبر سبر سبر
-	-	29,514	45 سبر سبر سبر سبر سبر سبر سبر سبر
-	-	53,205	46 سبر سبر سبر سبر سبر سبر سبر سبر
-	38,980	223,125	47 سبر سبر سبر سبر سبر سبر سبر سبر
-	-	45,817	48 سبر سبر سبر سبر سبر سبر سبر سبر
-	-	18,714	49 سبر سبر سبر سبر سبر سبر سبر سبر
-	-	8,849	50 سبر سبر سبر سبر سبر سبر سبر سبر
-	2,283,278	1,274,681	51 سبر سبر سبر سبر سبر سبر سبر سبر
-	-	97,889	52 سبر سبر سبر سبر سبر سبر سبر سبر
-	-	32,693	53 سبر سبر سبر سبر سبر سبر سبر سبر
-	-	3,392	54 سبر سبر سبر سبر سبر سبر سبر سبر
-	-	172,292	55 سبر سبر سبر سبر سبر سبر سبر سبر
-	-	155,550	56 سبر سبر سبر سبر سبر سبر سبر سبر
-	54,115	22,815	57 سبر سبر سبر سبر سبر سبر سبر سبر
-	-	28,396	58 سبر سبر سبر سبر سبر سبر سبر سبر
55,000,000	60,000,000	108,140,960	سبر سبر

## ۲۰۰۹ سے ۲۰۰۷ تک کیلئے ۲۰۰۹ میں

ذمہ داری		ذمہ داری		ذمہ داری		ذمہ داری	
۲۰۰۹ میں	۲۰۰۸ میں	۲۰۰۷ میں	۲۰۰۷ میں	۲۰۰۷ - ۲۰۰۴	۲۰۰۷ - ۲۰۰۶	۲۰۰۷ - ۲۰۰۴	۲۰۰۷ - ۲۰۰۶
36,989,440	18,494,720	-	4,816,334	-	-	-	-
64,000,000	64,000,000	-	12,000,000	-	-	-	-
23,541,670	47,083,354	-	5,517,580	---	06/2007	-	-
-	-	22,860,698	3,571,984	2007 - 2006	-	-	-
-	-	13,784,614	1,538,462	2007 - 2004	-	-	-

2009 წლის კვირის მნიშვნელობა	2008 წლის საშუალო მნიშვნელობა	2007 წლის პროცენტი	მნიშვნელობა კვირის მნიშვნელობა	დრო პერიოდი	საშუალო მნიშვნელობა	დრო პერიოდი	საშუალო მნიშვნელობა	დრო პერიოდი	საშუალო მნიშვნელობა
17,414,963	17,414,963	-	4,081,633	-	კვირის	-			7
-	117,039,821	42,104,742	12,433,169	12/08 - 07/07	მნიშვნელობა	დრო პერიოდი	საშუალო მნიშვნელობა	დრო პერიოდი	8
141,946,073	264,032,858	95,710,054	<b>2007</b>						
507,806,887	429,777,025	840,198,206	( 137 მ 130 სტორი )						
649,752,960	693,809,883	935,908,260	<b>2008</b>						

**٢٠٠٩ - ٢٠٠٧** **٢٠٠٩ - ٢٠٠٧** **٢٠٠٩ - ٢٠٠٧** **٢٠٠٩ - ٢٠٠٧** **٢٠٠٩ - ٢٠٠٧** **٢٠٠٩ - ٢٠٠٧** **٢٠٠٩ - ٢٠٠٧**  
**٢٠٠٩ - ٢٠٠٧** **٢٠٠٩ - ٢٠٠٧** **٢٠٠٩ - ٢٠٠٧** **٢٠٠٩ - ٢٠٠٧** **٢٠٠٩ - ٢٠٠٧** **٢٠٠٩ - ٢٠٠٧** **٢٠٠٩ - ٢٠٠٧**  
**٢٠٠٩ - ٢٠٠٧** **٢٠٠٩ - ٢٠٠٧** **٢٠٠٩ - ٢٠٠٧** **٢٠٠٩ - ٢٠٠٧** **٢٠٠٩ - ٢٠٠٧** **٢٠٠٩ - ٢٠٠٧** **٢٠٠٩ - ٢٠٠٧**

(٢٠٠٩ - ٢٠٠٧)

٢٠٠٩ مليارد ريال	٢٠٠٨ مليارد ريال	٢٠٠٧ مليارد ريال	
			<b>٢٠٠٩</b>
			<b>٢٠٠٨</b>
١٣٥,٨٧٦,٢٥٠	١٣٥,٨٧٦,٢٥٠	٥٠,٣١٧,٦٧٠	<p align="center"><b>٢٠٠٩</b></p> <p align="center"><b>٢٠٠٨</b></p> <p align="center"><b>٢٠٠٧</b></p> <p align="center"><b>٢٠٠٩</b></p> <p align="center"><b>٢٠٠٨</b></p> <p align="center"><b>٢٠٠٧</b></p> <p align="center"><b>٢٠٠٩</b></p> <p align="center"><b>٢٠٠٨</b></p> <p align="center"><b>٢٠٠٧</b></p>
-	-	٣٠,٤٨٧,٧٥٧	<p align="center"><b>٢٠٠٩</b></p> <p align="center"><b>٢٠٠٨</b></p> <p align="center"><b>٢٠٠٧</b></p>



2009 میل کروڑوں میں	2008 میل کروڑوں میں	2007 کے میل میں	نوٹس
55,727,898	13,931,968	-	<p>کے تحت برآمدات پر 90 فی صد (اسٹیمٹیو) کی شرح پر (1)</p> <p>(برآمدات پر 5,442,177 کی شرح پر)</p> <p>ملک</p>
112,362,214	79,722,189	33,684,531	<p>کے تحت برآمدات پر 90 فی صد (اسٹیمٹیو) کی شرح پر (1)</p> <p>(برآمدات پر 17,638,198 کی شرح پر)</p> <p>ملک</p>
113,824,653	113,824,653	68,083,277	<p>کے تحت برآمدات پر 90 فی صد (اسٹیمٹیو) کی شرح پر (1)</p> <p>(برآمدات پر 26,419,753 کی شرح پر)</p> <p>ملک</p>





2009 مى	2008 مى	2007 مى	مى
-	-	21,766,976	دستوردهاى كوتاه مدتى و ديون مدتى 20 و 57 كى
-	-	122,531,021	دستوردهاى بلند مدتى و ديون بلند مدتى
-	-	52,147,571	دستوردهاى بلند مدتى و ديون بلند مدتى
-	-	201,948,928	دستوردهاى بلند مدتى و ديون بلند مدتى
83,615,872	16,664,115	9,051,174	<p><b>مى</b></p> <p><b>مى</b></p> <p>(1) دستوردهاى بلند مدتى و ديون بلند مدتى</p> <p>(2) دستوردهاى بلند مدتى و ديون بلند مدتى</p> <p>(3) دستوردهاى بلند مدتى و ديون بلند مدتى</p> <p>(4) دستوردهاى بلند مدتى و ديون بلند مدتى</p> <p>(5) دستوردهاى بلند مدتى و ديون بلند مدتى</p> <p>(6) دستوردهاى بلند مدتى و ديون بلند مدتى</p>

سال 2009 موردی	سال 2008 موردی	سال 2007 موردی	توضیحات
-	-	6,428,749	<p style="text-align: center;"><u>تغییرات در سرمایه</u></p> <p>(1) سرمایه گذاری در شرکتها (فروش دارایی غیر نقدی)</p>
-	-	13,712,320	<p>(2) سرمایه گذاری در شرکتها (خرید سهام شرکتها)</p>
-	-	20,141,069	
-	-	38,012,813	<p style="text-align: center;"><u>تغییرات در سرمایه</u></p> <p>(1) سرمایه گذاری در شرکتها</p>
-	11,426,355	7,748,480	<p style="text-align: center;"><u>تغییرات در سرمایه</u></p> <p>(1) سرمایه گذاری در شرکتها</p>

2009 ځمکه کورنۍ	2008 ځمکه کورنۍ	2007 ځمکه کورنۍ	توضیحات
-	-	1,920,000	(2) د سټورج کورنۍ د پرمختګ د لاسوهنې له امله.
-	-	14,287,411	(3) د سټورج کورنۍ د پرمختګ له امله د لاسوهنې له امله.
-	-	23,077,658	(4) د سټورج کورنۍ د پرمختګ له امله د لاسوهنې له امله.
-	11,426,355	47,033,549	
-	-	70,744,358	(1) د سټورج کورنۍ د پرمختګ له امله د لاسوهنې له امله.
-	-	33,580,646	(2) د سټورج کورنۍ د پرمختګ له امله د لاسوهنې له امله.
-	-	26,530,099	(3) د سټورج کورنۍ د پرمختګ له امله د لاسوهنې له امله.
-	-	31,215,859	(4) د سټورج کورنۍ د پرمختګ له امله د لاسوهنې له امله.
-	-	162,070,962	







2009

2009	2008	2009	2008	2009	2008	2009	2008	2009	2008	2009	2008	2009	2008	2009	2008	2009	2008		
25,600,000	2,000,000	11,999,883	12,000,000	26	6	1	12,000,000	26-10-2006											
19,200,000	1,500,000	-	15,000,000	27	7	1	15,000,000												
44,800,000	3,500,000	11,999,883																	
6,400,000	500,000	-	15,000,000	10	3	3													
6,400,000	500,000	-																	
13,512,678	1,055,678	2,111,357	16,896,000	22	3	2	16,896,000	24-10-1999											
49,128,218	3,838,142	5,642,737	5,650,685	25	5	0.5	5,650,685	08-11-2005											
62,640,896	4,893,820	7,754,094																	
64,000,000	5,000,000	22,213,142	23,388,960	24	10	0.8	23,388,960	05-07-2006											
64,000,000	5,000,000	22,213,142																	
15,360,000	1,200,000	21,454,500	23,685,000	20	10	1	23,685,000	09-06-2008											
10,240,000	800,000	11,842,500	11,842,500	20	10	1	11,842,500	19-02-2008											
25,600,000	2,000,000	33,297,000																	

2009	2008	2009	2008	2009	2008	2009	2008	2009	2008	2009	2008	2009	2008	2009	2008	2009	2008
2009	2008	2009	2008	2009	2008	2009	2008	2009	2008	2009	2008	2009	2008	2009	2008	2009	2008
46,111,565	3,602,466	7,170,561	12,453,000	40	10	0.75	12,453,000	04-10-2004	18-02-2007	18-02-2007	24-10-2007	24-10-2007	24-10-2007	24-10-2007	24-10-2007	24-10-2007	24-10-2007
3,929,741	307,011	292,654	5,600,000	40	10	0.75	5,600,000	17-03-2005	17-03-2005	17-03-2005	17-03-2005	17-03-2005	17-03-2005	17-03-2005	17-03-2005	17-03-2005	17-03-2005
10,240,000	800,000	7,700,000	7,700,000	40	10	0.75	7,700,000	23-06-2008	23-06-2008	23-06-2008	23-06-2008	23-06-2008	23-06-2008	23-06-2008	23-06-2008	23-06-2008	23-06-2008
3,840,000	300,000	13,150,000	13,150,000	40	10	0.75	13,150,000	04-09-2008	04-09-2008	04-09-2008	04-09-2008	04-09-2008	04-09-2008	04-09-2008	04-09-2008	04-09-2008	04-09-2008
1,280,000	100,000	-	14,000,000	40	10	0.75	14,000,000	02-04-2008	02-04-2008	02-04-2008	02-04-2008	02-04-2008	02-04-2008	02-04-2008	02-04-2008	02-04-2008	02-04-2008
65,401,306	5,109,477	28,313,215	28,313,215	40	10	0.75	28,313,215	02-04-2008	02-04-2008	02-04-2008	02-04-2008	02-04-2008	02-04-2008	02-04-2008	02-04-2008	02-04-2008	02-04-2008
43,601,741	3,406,386	6,041,674	6,105,000	25	7	2.5	6,105,000	26-07-2004	26-07-2004	26-07-2004	26-07-2004	26-07-2004	26-07-2004	26-07-2004	26-07-2004	26-07-2004	26-07-2004
50,111,539	3,914,964	6,699,000	6,699,000	25	7	2.5	6,699,000	26-07-2004	26-07-2004	26-07-2004	26-07-2004	26-07-2004	26-07-2004	26-07-2004	26-07-2004	26-07-2004	26-07-2004
20,916,493	1,634,101	2,377,579	3,219,459	25	7	2.5	3,219,459	14-09-2005	14-09-2005	14-09-2005	14-09-2005	14-09-2005	14-09-2005	14-09-2005	14-09-2005	14-09-2005	14-09-2005
76,800,000	6,000,000	12,600,000	12,600,000	25	7	1.26	12,600,000	09-12-2007	09-12-2007	09-12-2007	09-12-2007	09-12-2007	09-12-2007	09-12-2007	09-12-2007	09-12-2007	09-12-2007
12,800,000	1,000,000	15,000,000	15,000,000	20	5	3.64	15,000,000	18-02-2008	18-02-2008	18-02-2008	18-02-2008	18-02-2008	18-02-2008	18-02-2008	18-02-2008	18-02-2008	18-02-2008
12,800,000	1,000,000	4,841,546	8,300,000	4	1	LIBOR+0.1	8,300,000	24-10-2007	24-10-2007	24-10-2007	24-10-2007	24-10-2007	24-10-2007	24-10-2007	24-10-2007	24-10-2007	24-10-2007
3,200,000	250,000	-	7,400,000	25	7	2.5	7,400,000	24-10-2007	24-10-2007	24-10-2007	24-10-2007	24-10-2007	24-10-2007	24-10-2007	24-10-2007	24-10-2007	24-10-2007
220,229,773	17,205,451	47,559,799	47,559,799	25	7	2.5	47,559,799	24-10-2007	24-10-2007	24-10-2007	24-10-2007	24-10-2007	24-10-2007	24-10-2007	24-10-2007	24-10-2007	24-10-2007
17,042,598	1,331,453	1,786,309	2,039,772	40	10	0.75	2,039,772	25-09-2005	25-09-2005	25-09-2005	25-09-2005	25-09-2005	25-09-2005	25-09-2005	25-09-2005	25-09-2005	25-09-2005
10,318,362	806,122	2,050,000	2,050,000	40	10	0.75	2,050,000	28-06-2006	28-06-2006	28-06-2006	28-06-2006	28-06-2006	28-06-2006	28-06-2006	28-06-2006	28-06-2006	28-06-2006
7,370,880	575,850	3,505,000	3,505,000	40	10	0.75	3,505,000	02-04-2008	02-04-2008	02-04-2008	02-04-2008	02-04-2008	02-04-2008	02-04-2008	02-04-2008	02-04-2008	02-04-2008
34,731,840	2,713,425	7,341,309	7,341,309	40	10	0.75	7,341,309	02-04-2008	02-04-2008	02-04-2008	02-04-2008	02-04-2008	02-04-2008	02-04-2008	02-04-2008	02-04-2008	02-04-2008

שנת תשלום	שנת תשלום	שנת תשלום	מספר חודשי תשלום	שיעור הפרשי תשלום (%)	סכום תשלום	תאריך תשלום	הערות	הערות
2009	2008	2008	32	1-1.5	8,000,000	26-04-2002		
35,760,934	2,793,823	4,976,370	32	1-1.5	8,000,000	26-04-2002		
19,200,000	1,500,000	5,082,823	32	1-1.5	9,500,000	26-04-2002		
28,160,000	2,200,000	4,476,622	32	1-1.5	6,115,250	07-05-2004		
28,404,838	2,219,128	5,288,372	32	1-1.5	6,000,000	20-09-2005		
34,560,000	2,700,000	5,374,582	32	1-1.5	6,000,000	29-08-2007		
1,280,000	100,000	-	32	1-1.5	7,500,000			
147,365,772	11,512,951	25,198,769						
32,000,000	2,500,000	6,000,000	20	4.25	6,000,000	12-04-2008		
32,000,000	2,500,000	6,000,000						
32,000,000	2,500,000	-	12		24,700,000			
54,452,954	4,254,137	6,731,205	6	1	14,963,727	13-09-2005		
54,452,954	4,254,137	6,731,205						



# دستور العمل داری و سرپرستی در سازمان های دولتی - 2007 - 2008

(در نظر گرفته شده)

بودجه جاری		بودجه سرمایه گذاری		مجموعی		
سال 2008	سال 2007	مبلغ	مبلغ	تاریخ	شرح	
15,133,427	-	11,842,500	28/02/11 - 19/02/08	23,685,000	30/04/11 - 09/06/08	<p>1</p> <p>توسعه و تجهیز دستگاه</p> <p>(1) تجهیز اتاق فرمانی سیستم</p> <p>(2) تجهیز اتاق کنترل اتاق سترتینگ</p> <p>(3) تجهیز اتاق</p>
10,629,978	31,315,942	8,448,776	30/06/09 - 17/03/05	2,039,772	31/12/13 - 25/09/05	<p>2</p> <p>توسعه و تجهیز دستگاه</p> <p>(1) تجهیز اتاق کنترل اتاق سترتینگ (مبلغ 1)</p> <p>(2) تجهیز اتاق سترتینگ اتاق سترتینگ (مبلغ 1)</p>
1,908,339	-	2,039,772	31/12/13 - 28/06/06	2,050,000	30/07/07 - 14/12/05	<p>3</p> <p>توسعه و تجهیز دستگاه</p> <p>(1) تجهیز اتاق سترتینگ اتاق سترتینگ</p> <p>(2) تجهیز اتاق سترتینگ اتاق سترتینگ</p>
-	24,356,941	9,565,936	30/07/07 - 14/12/05	-	-	<p>4</p> <p>توسعه و تجهیز دستگاه</p> <p>(1) تجهیز اتاق سترتینگ اتاق سترتینگ</p>
21,759,782	-	12,000,000	30/12/09 - 26/10/06	23,388,960	30/11/09 - 05/07/06	<p>5</p> <p>توسعه و تجهیز دستگاه</p> <p>(1) تجهیز اتاق سترتینگ اتاق سترتینگ</p>
16,714,381	-	23,388,960	30/11/09 - 05/07/06	-	-	<p>6</p> <p>توسعه و تجهیز دستگاه</p> <p>(1) تجهیز اتاق سترتینگ اتاق سترتینگ</p>

مؤید شریکین		مؤید		مؤید	
سال 2008	سال 2007	مؤید	مؤید	مؤید	مؤید
4,582,848	-	5,650,685	30/06/08 - 08/11/05	مؤید	مؤید
14,051,725	-	12,600,000	31/12/10 - 09/12/07	مؤید	مؤید
84,780,480	60,792,883				
325,021,568	320,000,000	60,460,000	05/04/08 - 05/04/06	مؤید	مؤید
409,802,048	380,792,883				









الميزانية العامة للدولة - 2008 (مجموع المبالغ بالعماني)  
ملاحظات: (م. 5 - م. 2 - م. 1)

رقم	البيان	مجموع المبالغ بالعماني	مجموع المبالغ بالعماني	مجموع المبالغ بالعماني	مجموع المبالغ بالعماني	مجموع المبالغ بالعماني	مجموع المبالغ بالعماني	مجموع المبالغ بالعماني	مجموع المبالغ بالعماني	مجموع المبالغ بالعماني	مجموع المبالغ بالعماني
رقم	البيان	مجموع المبالغ بالعماني	مجموع المبالغ بالعماني	مجموع المبالغ بالعماني	مجموع المبالغ بالعماني	مجموع المبالغ بالعماني	مجموع المبالغ بالعماني	مجموع المبالغ بالعماني	مجموع المبالغ بالعماني	مجموع المبالغ بالعماني	مجموع المبالغ بالعماني
720,852	مجموع المبالغ بالعماني	150,158	514,833	1,158,128	55,861	369,855	817,738	1,190,240	865,303	438,358	1,866,548
1,158,128	مجموع المبالغ بالعماني										
369,855	مجموع المبالغ بالعماني										
225,000	مجموع المبالغ بالعماني										
817,738	مجموع المبالغ بالعماني										
1,190,240	مجموع المبالغ بالعماني										
1,231,256	مجموع المبالغ بالعماني										
865,303	مجموع المبالغ بالعماني										
438,358	مجموع المبالغ بالعماني										
1,866,548	مجموع المبالغ بالعماني										
10,393,906	مجموع المبالغ بالعماني										
2,576,440	مجموع المبالغ بالعماني										
1,841,428	مجموع المبالغ بالعماني										
400,236	مجموع المبالغ بالعماني										
338,392	مجموع المبالغ بالعماني										
1,065,895	مجموع المبالغ بالعماني										
4,630,528	مجموع المبالغ بالعماني										
710,833	مجموع المبالغ بالعماني										
356,129	مجموع المبالغ بالعماني										
207,244	مجموع المبالغ بالعماني										
4,255,152	مجموع المبالغ بالعماني										
35,659,461	مجموع المبالغ بالعماني										
9,048,396	مجموع المبالغ بالعماني										
338,392	مجموع المبالغ بالعماني										
10,393,906	مجموع المبالغ بالعماني										
2,304,906	مجموع المبالغ بالعماني										
150,158	مجموع المبالغ بالعماني										
4,687,396	مجموع المبالغ بالعماني										
1,672,961	مجموع المبالغ بالعماني										
2,698,454	مجموع المبالغ بالعماني										
55,861	مجموع المبالغ بالعماني										
4,309,031	مجموع المبالغ بالعماني										

32,015,785 67,675,246  
مجموع المبالغ بالعماني



سال 2009 و عملکرد سال 2008

مجموعه حسابهای سرمایه‌گذاری در صندوق‌های سرمایه‌گذاری (مجموعه حسابها)

ردیف	شرح حساب	موجودی اول سال	موجودی آخر سال	مجموعه عملیات	مجموعه برداشت	مجموعه برداشت	مجموعه برداشت	مجموعه برداشت	مجموعه برداشت	مجموعه برداشت
9,226,905	حسابهای سرمایه‌گذاری			1,922,022						
14,824,038	حسابهای سرمایه‌گذاری				6,599,882	14,824,038				
4,734,144	حسابهای سرمایه‌گذاری									
2,880,000	حسابهای سرمایه‌گذاری									
10,467,047	حسابهای سرمایه‌گذاری									
15,235,072	حسابهای سرمایه‌گذاری									
15,760,077	حسابهای سرمایه‌گذاری									
11,075,878	حسابهای سرمایه‌گذاری									
5,610,983	حسابهای سرمایه‌گذاری									
23,891,814	حسابهای سرمایه‌گذاری									
133,041,997	حسابهای سرمایه‌گذاری									
32,978,432	حسابهای سرمایه‌گذاری									
23,570,279	حسابهای سرمایه‌گذاری									
5,123,021	حسابهای سرمایه‌گذاری									
4,331,418	حسابهای سرمایه‌گذاری									
13,643,456	حسابهای سرمایه‌گذاری									
59,270,758	حسابهای سرمایه‌گذاری									
9,098,662	حسابهای سرمایه‌گذاری									
4,558,451	حسابهای سرمایه‌گذاری									
2,652,723	حسابهای سرمایه‌گذاری									
54,465,946	حسابهای سرمایه‌گذاری									
456,441,101	حسابهای سرمایه‌گذاری									
115,819,469	حسابهای سرمایه‌گذاری									
4,331,418	حسابهای سرمایه‌گذاری									
133,041,997	حسابهای سرمایه‌گذاری									
29,502,797	حسابهای سرمایه‌گذاری									
1,922,022	حسابهای سرمایه‌گذاری									
59,998,669	حسابهای سرمایه‌گذاری									
21,413,900	حسابهای سرمایه‌گذاری									
34,540,211	حسابهای سرمایه‌گذاری									
715,021	حسابهای سرمایه‌گذاری									
55,155,597	حسابهای سرمایه‌گذاری									

مجموع حسابها 144 حساب 143 حساب سرمایه‌گذاری (مجموعه حسابها) سرمایه‌گذاری 144 حساب



میانگین درآمد مشمول مالیات در سالهای 1388 و 1389 (میانگین درآمد مشمول مالیات در سالهای 2009 و 2008)

ردیف	نوع درآمد	میانگین درآمد مشمول مالیات در سال 1388	میانگین درآمد مشمول مالیات در سال 1389	میانگین درآمد مشمول مالیات در سال 1388 و 1389	میانگین درآمد مشمول مالیات در سال 2008	میانگین درآمد مشمول مالیات در سال 2009	میانگین درآمد مشمول مالیات در سال 2008 و 2009	توضیحات
1,055,678	درآمد مشمول مالیات	1,055,678		1,055,678				درآمد مشمول مالیات
2,219,128	درآمد مشمول مالیات		2,219,128	2,219,128				درآمد مشمول مالیات
2,500,000	درآمد مشمول مالیات		2,500,000	2,500,000				درآمد مشمول مالیات
1,500,000	درآمد مشمول مالیات		1,500,000	1,500,000				درآمد مشمول مالیات
3,000,000	درآمد مشمول مالیات		3,000,000	3,000,000				درآمد مشمول مالیات
3,406,386	درآمد مشمول مالیات		3,406,386	3,406,386				درآمد مشمول مالیات
2,793,823	درآمد مشمول مالیات		2,793,823	2,793,823				درآمد مشمول مالیات
1,500,000	درآمد مشمول مالیات		1,500,000	1,500,000				درآمد مشمول مالیات
3,700,000	درآمد مشمول مالیات		3,700,000	3,700,000				درآمد مشمول مالیات
3,602,466	درآمد مشمول مالیات		3,602,466	3,602,466				درآمد مشمول مالیات
2,200,000	درآمد مشمول مالیات		2,200,000	2,200,000				درآمد مشمول مالیات
4,254,137	درآمد مشمول مالیات		4,254,137	4,254,137				درآمد مشمول مالیات
1,634,101	درآمد مشمول مالیات		1,634,101	1,634,101				درآمد مشمول مالیات
2,000,000	درآمد مشمول مالیات		2,000,000	2,000,000				درآمد مشمول مالیات
3,914,964	درآمد مشمول مالیات		3,914,964	3,914,964				درآمد مشمول مالیات
2,184,930	درآمد مشمول مالیات		2,184,930	2,184,930				درآمد مشمول مالیات
800,000	درآمد مشمول مالیات		800,000	800,000				درآمد مشمول مالیات
2,713,425	درآمد مشمول مالیات		2,713,425	2,713,425				درآمد مشمول مالیات
100,000	درآمد مشمول مالیات		100,000	100,000				درآمد مشمول مالیات
2,700,000	درآمد مشمول مالیات		2,700,000	2,700,000				درآمد مشمول مالیات
1,000,000	درآمد مشمول مالیات		1,000,000	1,000,000				درآمد مشمول مالیات
1,422,222	درآمد مشمول مالیات		1,422,222	1,422,222				درآمد مشمول مالیات
300,000	درآمد مشمول مالیات		300,000	300,000				درآمد مشمول مالیات
250,000	درآمد مشمول مالیات		250,000	250,000				درآمد مشمول مالیات
307,011	درآمد مشمول مالیات		307,011	307,011				درآمد مشمول مالیات
500,000	درآمد مشمول مالیات		500,000	500,000				درآمد مشمول مالیات
6,000,000	درآمد مشمول مالیات		6,000,000	6,000,000				درآمد مشمول مالیات
6,200,000	درآمد مشمول مالیات		6,200,000	6,200,000				درآمد مشمول مالیات
3,838,142	درآمد مشمول مالیات		3,838,142	3,838,142				درآمد مشمول مالیات
800,000	درآمد مشمول مالیات		800,000	800,000				درآمد مشمول مالیات
100,000	درآمد مشمول مالیات		100,000	100,000				درآمد مشمول مالیات
1,000,000	درآمد مشمول مالیات		1,000,000	1,000,000				درآمد مشمول مالیات
69,486,413	درآمد مشمول مالیات		69,486,413	69,486,413				درآمد مشمول مالیات





(סוגיית ההגדרה והשירותים המיועדים לה)

הגדרת שירותים והשירותים "הם" מיועדים להגדרת שירותים מסוגים אחרים  
המיועדים להגדרת שירותים מסוגים אחרים רצוי להגדרת שירותים מסוגים אחרים.

הגדרת שירותים והשירותים המיועדים להגדרת שירותים מסוגים אחרים  
המיועדים להגדרת שירותים מסוגים אחרים 1981 ז' 1 ח' 1981 ז' 1 ח' 1981 ז' 1 ח'  
המיועדים להגדרת שירותים מסוגים אחרים 120 ח' 1981 ז' 1 ח' 1981 ז' 1 ח'  
9 ז' 2007 ז' 1 ח' 20 ח' 1981 ז' 1 ח' 100 ח' 1981 ז' 1 ח' 190 ח' 1981 ז' 1 ח'  
המיועדים להגדרת שירותים מסוגים אחרים.

הגדרת שירותים והשירותים המיועדים להגדרת שירותים מסוגים אחרים  
המיועדים להגדרת שירותים מסוגים אחרים 120 ח' 1981 ז' 1 ח' 1981 ז' 1 ח'  
100 ח' 1981 ז' 1 ח' 1981 ז' 1 ח' 1981 ז' 1 ח' 1981 ז' 1 ח'  
הגדרת שירותים והשירותים המיועדים להגדרת שירותים מסוגים אחרים.

הגדרת שירותים והשירותים המיועדים להגדרת שירותים מסוגים אחרים  
המיועדים להגדרת שירותים מסוגים אחרים 1% ח' 1981 ז' 1 ח' 1981 ז' 1 ח'  
6% ח' 2008 ז' 1 ח' 2008 ז' 1 ח' 2008 ז' 1 ח' 2008 ז' 1 ח'  
25 ז' 2007 ז' 1 ח' 2007 ז' 1 ח' 2007 ז' 1 ח' 2007 ז' 1 ח'  
10% ח' 1981 ז' 1 ח' 1981 ז' 1 ח' 1981 ז' 1 ח' 1981 ז' 1 ח'  
הגדרת שירותים והשירותים המיועדים להגדרת שירותים מסוגים אחרים.



د ان لاس ته به شتون تر ټولو ښه د پرمختلونکو کړنو لاس ته به شتون لري او د پرمختلونکو کړنو لاس ته به شتون لري.

د پرمختلونکو کړنو لاس ته به شتون لري او د پرمختلونکو کړنو لاس ته به شتون لري او د پرمختلونکو کړنو لاس ته به شتون لري.

د پرمختلونکو کړنو لاس ته به شتون لري او د پرمختلونکو کړنو لاس ته به شتون لري او د پرمختلونکو کړنو لاس ته به شتون لري.







2009 ۾ حسابات سرپرستی

سہ ماہی حسابات سرپرستی 2007-2009

تفصیلات	2009 ۾		2008 ۾		2007 ۾		تفصیلات
	حسابات سرپرستی	حسابات سرپرستی	حسابات سرپرستی	حسابات سرپرستی	حسابات سرپرستی	حسابات سرپرستی	
مستحق حسابات سرپرستی	مستحق حسابات سرپرستی	مستحق حسابات سرپرستی	مستحق حسابات سرپرستی	مستحق حسابات سرپرستی	مستحق حسابات سرپرستی	مستحق حسابات سرپرستی	مستحق حسابات سرپرستی
مستحق حسابات سرپرستی	مستحق حسابات سرپرستی	مستحق حسابات سرپرستی	مستحق حسابات سرپرستی	مستحق حسابات سرپرستی	مستحق حسابات سرپرستی	مستحق حسابات سرپرستی	مستحق حسابات سرپرستی
500,000	1,000,000	220,466	-	594,254	-	-	671
9,000,000	5,000,000	6,794,672	-	8,880,976	5,736,000	سہ ماہی حسابات سرپرستی 2007-2009	672
1,500,000	5,000,000	1,221,816	10,000,000	345,050	500,000	مستحق حسابات سرپرستی 2007-2009	669
11,000,000	11,000,000	8,236,954	10,000,000	9,820,280	6,236,000	مستحق حسابات سرپرستی 2007-2009	

