

بِسْمِ اللّٰهِ الرَّحْمٰنِ الرَّحِیْمِ



دیسرے شعبے پر مقررہ اخراجات و تنزیلات  
دکن، بیرونی ریاستیں


1991 دکن حکومتی اخراجات

1991ء میں مقررہ مقدار	1989ء میں مقررہ مقدار	1989ء میں مقررہ مقدار
17,793,005	16,278,817	96,559
26,291,990	17,463,256	12,121
3,906,037	900,317	2,095
622,820	638,544	2,843
14,075,118	10,793,247	329,597
3,225,679	5,132,967	165,119
3,679,511	2,034,984	89,912
207,082	289,465	398
2,950,962	1,342,630	68,674
1,978,494	1,147,130	
1,730,799	846,071	5,494
302,591		
13,026,019	10,112,307	2,986,909
7,888,998	6,925,978	41,650
2,104,478	1,045,579	2,945,259
1,127,230	742,982	
1,905,313	1,397,768	
107,954,316	86,306,345	349,257
107,954,316	86,020,701	300,408
	225,644	48,849
33,759,603	19,899,347	750,354
8,558,611	6,164,116	679,947
8,438,749	4,976,189	36,428
6,056,408	750,358	9,338
6,504,253	5,077,952	24,641
4,201,582	2,930,732	
118,232,502	50,589,072	660,805
17,131,369	11,547,773	388,502
1,500,000	325,929	
11,032,285	5,393,079	16,964
8,849,313	4,966,773	12,297

- 1- سولہ سو فیصد وافر مقررہ شدہ اخراجات
- 2- حویلی داری
- 3- مکمل طور پر مقررہ شدہ اخراجات
- 4- حویلی داری کے اخراجات
- 5- دیسٹریکٹ میں مقررہ شدہ اخراجات میں اضافہ کی وجہ سے مقررہ شدہ اخراجات سے زیادہ اخراجات کی وجہ سے
- 5.1 دیسٹریکٹ میں مقررہ شدہ اخراجات میں اضافہ کی وجہ سے
- 5.2 سولہ سو فیصد وافر مقررہ شدہ اخراجات
- 5.3 دیسٹریکٹ میں مقررہ شدہ اخراجات
- 5.4 قریبی قریب دیسٹریکٹ
- 5.5 دیسٹریکٹ میں مقررہ شدہ اخراجات
- 5.6 دیسٹریکٹ میں مقررہ شدہ اخراجات
- 5.7 سولہ سو فیصد وافر مقررہ شدہ اخراجات
- 6- دیسٹریکٹ میں مقررہ شدہ اخراجات میں اضافہ کی وجہ سے مقررہ شدہ اخراجات سے زیادہ اخراجات کی وجہ سے
- 6.1 دیسٹریکٹ میں مقررہ شدہ اخراجات
- 6.2 دیسٹریکٹ میں مقررہ شدہ اخراجات
- 6.3 سولہ سو فیصد وافر مقررہ شدہ اخراجات
- 6.4 قریبی قریب دیسٹریکٹ
- 7- دیسٹریکٹ میں مقررہ شدہ اخراجات میں اضافہ کی وجہ سے مقررہ شدہ اخراجات سے زیادہ اخراجات کی وجہ سے
- 7.1 دیسٹریکٹ میں مقررہ شدہ اخراجات
- 7.2 دیسٹریکٹ میں مقررہ شدہ اخراجات
- 8- دیسٹریکٹ میں مقررہ شدہ اخراجات میں اضافہ کی وجہ سے مقررہ شدہ اخراجات سے زیادہ اخراجات کی وجہ سے
- 8.1 دیسٹریکٹ میں مقررہ شدہ اخراجات
- 8.2 سولہ سو فیصد وافر مقررہ شدہ اخراجات
- 8.3 سولہ سو فیصد وافر مقررہ شدہ اخراجات
- 8.4 سولہ سو فیصد وافر مقررہ شدہ اخراجات
- 8.5 سولہ سو فیصد وافر مقررہ شدہ اخراجات
- 9- دیسٹریکٹ میں مقررہ شدہ اخراجات میں اضافہ کی وجہ سے مقررہ شدہ اخراجات سے زیادہ اخراجات کی وجہ سے
- 9.1 دیسٹریکٹ میں مقررہ شدہ اخراجات
- 9.2 سولہ سو فیصد وافر مقررہ شدہ اخراجات
- 9.3 سولہ سو فیصد وافر مقررہ شدہ اخراجات
- 9.4 سولہ سو فیصد وافر مقررہ شدہ اخراجات

6,836,817	3,067,122	10,720
4,602,783	3,508,339	4,838
2,085,399	1,055,568	3,253
6,926,114	2,497,117	47,121
2,372,364	1,616,545	3,121
3,215,450	1,208,202	7,315
28,309,648	8,767,595	
2,389,009	171,317	147,191
8,704,879	3,501,318	9,369
2,689,233	725,726	1,945
2,266,017	1,112,563	4,737
4,860,241	777,590	2,242
3,645,901	346,516	1,190
315,680		
7,496,776	3,897,608	808,863
<u>2,370,596</u>	<u>1,874,123</u>	<u>9,175,381</u>
1,690,697	1,408,404	9,175,381
679,899	465,719	
1,806,710	1,332,424	3,252,062
<u>5,906,576</u>	<u>2,147,876</u>	<u>36,388</u>
5,615,368	2,147,876	36,388
291,183		
<u>58,929,814</u>	<u>32,422,681</u>	<u>1,344,844</u>
16,217,401	8,251,404	35,352
14,567,334	4,477,387	48,152
1,168,723	370,546	691
12,589,787	10,769,351	855,464
1,171,793	879,570	616
6,836,568	4,779,135	392,190
1,439,746	645,162	
1,236,940	536,229	
2,140,357	992,828	
1,083,058	379,611	
598,107	341,458	12,379
<u>15,610,767</u>	<u>8,680,351</u>	<u>323,911</u>
12,216,820	6,474,332	26,579
534,897	317,267	102,672
326,312	214,684	4,967

9.5	پوست و نشریات
9.6	پست و تلگراف
9.7	پست و تلگراف
9.8	پست و تلگراف
9.9	پست و تلگراف
9.10	پست و تلگراف
9.11	پست و تلگراف
9.12	پست و تلگراف
9.13	پست و تلگراف
9.14	پست و تلگراف
9.15	پست و تلگراف
9.16	پست و تلگراف
9.17	پست و تلگراف
9.18	پست و تلگراف
10	پست و تلگراف
11	پست و تلگراف
11.1	پست و تلگراف
11.2	پست و تلگراف
12	پست و تلگراف
13	پست و تلگراف
13.1	پست و تلگراف
13.2	پست و تلگراف
14	پست و تلگراف
14.1	پست و تلگراف
14.2	پست و تلگراف
14.3	پست و تلگراف
14.4	پست و تلگراف
14.5	پست و تلگراف
14.6	پست و تلگراف
14.7	پست و تلگراف
14.8	پست و تلگراف
14.9	پست و تلگراف
14.10	پست و تلگراف
14.11	پست و تلگراف
15	پست و تلگراف
15.1	پست و تلگراف
15.2	پست و تلگراف
15.3	پست و تلگراف



The Library and Archives of People's Majlis

352,121	202,729	1,317
436,318	271,211	2,115
373,783	367,491	136,646
401,869	249,584	45,153
413,032	241,579	1,499
330,729	207,767	723
224,886	133,507	2,240
<u>149,921,355</u>	<u>56,717,320</u>	<u>14,041,853</u>
133,642,167	50,403,230	12,662,376
6,179,188	6,314,090	1,379,477
10,100,000		
7,164,534	3,906,157	157,037,589
1,156,485	526,665	15,363
<u>8,204,099</u>	<u>5,657,277</u>	<u>112,476,170</u>
6,093,388	5,657,277	112,476,170
2,110,711		
<u>20,046,102</u>	<u>22,490,832</u>	<u>1,166,091</u>
4,784,815	5,179,962	1,166,091
5,561,750	2,193,245	
5,139,537	11,140,359	
4,560,000	3,977,266	
<u>18,355,225</u>	<u>11,485,805</u>	<u>1,412,523</u>
9,498,031	6,130,955	1,412,523
7,212,410	5,354,850	
618,136		
256,662		
256,662		
256,662		
256,662		
2,312,540	1,171,097	200,306
3,731,313	2,548,535	479,919
5,413,059	6,647,417	263,064
705,402	352,216	44,705
3,005,850	1,269,830	82,031
1,137,653	954,492	76,120
<u>44,140,108</u>	<u>32,031,377</u>	<u>59,509,125</u>
1,038,561	566,508	379
<u>2,281,800</u>	<u>857,567</u>	<u>11,439</u>

- 15.4 گنجینه مرتبه 3
- 15.5 4
- 15.6 5
- 15.7 6
- 15.8 7
- 15.9 8
- 15.10 دواخانه مرتبه 3
- 16 دواخانه مرتبه 4
- 16.1 دواخانه مرتبه 4
- 16.2 دواخانه مرتبه 4
- 16.3 دواخانه مرتبه 4
- 17 دواخانه مرتبه 4
- 18 دواخانه مرتبه 4
- 19 دواخانه مرتبه 4
- 19.1 دواخانه مرتبه 4
- 19.2 دواخانه مرتبه 4
- 20 دواخانه مرتبه 4
- 20.1 دواخانه مرتبه 4
- 20.2 دواخانه مرتبه 4
- 20.3 دواخانه مرتبه 4
- 20.4 دواخانه مرتبه 4
- 21 دواخانه مرتبه 4
- 21.1 دواخانه مرتبه 4
- 21.2 دواخانه مرتبه 4
- 21.3 دواخانه مرتبه 4
- 21.4 دواخانه مرتبه 4
- 21.5 دواخانه مرتبه 4
- 21.6 دواخانه مرتبه 4
- 21.7 دواخانه مرتبه 4
- 22 دواخانه مرتبه 4
- 23 دواخانه مرتبه 4
- 24 دواخانه مرتبه 4
- 25 دواخانه مرتبه 4
- 26 دواخانه مرتبه 4
- 27 دواخانه مرتبه 4
- 28 دواخانه مرتبه 4
- 29 دواخانه مرتبه 4
- 30 دواخانه مرتبه 4

6,427,112	1,854,609	13,530	31	پورچے ذریعے تقسیم ہونے والے دارالحکومت کی زمینوں کی خرید و فروخت
6,044,954	1,745,039	13,530	31.1	پورچے ذریعے تقسیم ہونے والے دارالحکومت کی زمینوں کی خرید و فروخت
382,158	109,570		31.2	پورچے ذریعے تقسیم ہونے والے دارالحکومت کی زمینوں کی خرید و فروخت
183,999	1,557,759	84	32	پورچے ذریعے تقسیم ہونے والے دارالحکومت کی زمینوں کی خرید و فروخت
2,091,823	1,328,215	21,730	33	پورچے ذریعے تقسیم ہونے والے دارالحکومت کی زمینوں کی خرید و فروخت
4,686,387	2,921,897	69,497	34	پورچے ذریعے تقسیم ہونے والے دارالحکومت کی زمینوں کی خرید و فروخت
231,925	145,328		35	پورچے ذریعے تقسیم ہونے والے دارالحکومت کی زمینوں کی خرید و فروخت
	153,045	5,826	36	پورچے ذریعے تقسیم ہونے والے دارالحکومت کی زمینوں کی خرید و فروخت
1,981,950	1,173,103	827	37	پورچے ذریعے تقسیم ہونے والے دارالحکومت کی زمینوں کی خرید و فروخت
366,040	357,411	2,067	38	پورچے ذریعے تقسیم ہونے والے دارالحکومت کی زمینوں کی خرید و فروخت
2,159,826	1,781,007	115,070	39	پورچے ذریعے تقسیم ہونے والے دارالحکومت کی زمینوں کی خرید و فروخت
3,503,139	587,354	4,396	40	پورچے ذریعے تقسیم ہونے والے دارالحکومت کی زمینوں کی خرید و فروخت
1,377,343	327,589	4,396	40.1	پورچے ذریعے تقسیم ہونے والے دارالحکومت کی زمینوں کی خرید و فروخت
2,033,296	250,165		40.2	پورچے ذریعے تقسیم ہونے والے دارالحکومت کی زمینوں کی خرید و فروخت
92,500	9,600		40.3	پورچے ذریعے تقسیم ہونے والے دارالحکومت کی زمینوں کی خرید و فروخت
8,960,000	16,793,916		41	پورچے ذریعے تقسیم ہونے والے دارالحکومت کی زمینوں کی خرید و فروخت
		3,603,578	42	پورچے ذریعے تقسیم ہونے والے دارالحکومت کی زمینوں کی خرید و فروخت
		32,265,618	43	پورچے ذریعے تقسیم ہونے والے دارالحکومت کی زمینوں کی خرید و فروخت
		10,137,502	44	پورچے ذریعے تقسیم ہونے والے دارالحکومت کی زمینوں کی خرید و فروخت
		1,000,000	45	پورچے ذریعے تقسیم ہونے والے دارالحکومت کی زمینوں کی خرید و فروخت
		7,870,244	46	پورچے ذریعے تقسیم ہونے والے دارالحکومت کی زمینوں کی خرید و فروخت
		2,451,493	47	پورچے ذریعے تقسیم ہونے والے دارالحکومت کی زمینوں کی خرید و فروخت
		778,520	48	پورچے ذریعے تقسیم ہونے والے دارالحکومت کی زمینوں کی خرید و فروخت
		5,298,845	49	پورچے ذریعے تقسیم ہونے والے دارالحکومت کی زمینوں کی خرید و فروخت
10,000,000		24,665,036	50	پورچے ذریعے تقسیم ہونے والے دارالحکومت کی زمینوں کی خرید و فروخت
172,155,500	141,082,088	141,082,088	51	پورچے ذریعے تقسیم ہونے والے دارالحکومت کی زمینوں کی خرید و فروخت
20,460,000			51.1	پورچے ذریعے تقسیم ہونے والے دارالحکومت کی زمینوں کی خرید و فروخت
8,310,000			51.2	پورچے ذریعے تقسیم ہونے والے دارالحکومت کی زمینوں کی خرید و فروخت
	31,255,000	31,255,000	51.3	پورچے ذریعے تقسیم ہونے والے دارالحکومت کی زمینوں کی خرید و فروخت
32,931,000	3,739,037	3,739,037	51.4	پورچے ذریعے تقسیم ہونے والے دارالحکومت کی زمینوں کی خرید و فروخت
	6,300,000	6,300,000	51.5	پورچے ذریعے تقسیم ہونے والے دارالحکومت کی زمینوں کی خرید و فروخت
52,806,000			51.6	پورچے ذریعے تقسیم ہونے والے دارالحکومت کی زمینوں کی خرید و فروخت
5,212,000	5,516,451	5,516,451	51.7	پورچے ذریعے تقسیم ہونے والے دارالحکومت کی زمینوں کی خرید و فروخت
	47,500,000	47,500,000	51.8	پورچے ذریعے تقسیم ہونے والے دارالحکومت کی زمینوں کی خرید و فروخت
48,900,000			51.9	پورچے ذریعے تقسیم ہونے والے دارالحکومت کی زمینوں کی خرید و فروخت
	46,100,000	46,100,000	51.10	پورچے ذریعے تقسیم ہونے والے دارالحکومت کی زمینوں کی خرید و فروخت
	671,600	671,600	51.11	پورچے ذریعے تقسیم ہونے والے دارالحکومت کی زمینوں کی خرید و فروخت
3,536,500			51.12	پورچے ذریعے تقسیم ہونے والے دارالحکومت کی زمینوں کی خرید و فروخت

172,622,000	72,906,565	72,906,565
4,500,000	13,459,381	13,459,381
41,528,000	28,200,000	28,200,000
43,972,000	4,496,306	4,496,306
	5,341,993	5,341,993
36,000,000	1,325,885	1,325,885
26,028,000	16,303,000	16,303,000
17,120,000	3,780,000	3,780,000
3,474,000		
5,000,000		4,861,097
<b>1,086,826,436</b>	<b>653,161,707</b>	<b>674,102,279</b>

- 52 ڄاموٽو ڄاموٽو ڄاموٽو ڄاموٽو ڄاموٽو ڄاموٽو
- 52.1 ڄاموٽو ڄاموٽو
- 52.2 ڄاموٽو ڄاموٽو
- 52.3 ڄاموٽو ڄاموٽو
- 52.4 ڄاموٽو ڄاموٽو
- 52.5 ڄاموٽو ڄاموٽو
- 52.6 ڄاموٽو ڄاموٽو
- 52.7 ڄاموٽو ڄاموٽو
- 52.8 ڄاموٽو ڄاموٽو
- 53 ڄاموٽو ڄاموٽو



سازمان اسناد و کتابخانه ملی حکومت پنجاب

The Library and Archives of People's Majlis

بِسْمِ اللّٰهِ الرَّحْمٰنِ الرَّحِیْمِ



دہلی حکومت کی دفتر سیکرٹریٹ  
لاہور  
پروفیشنل سیکرٹریٹ

صنعت و تجارت (1)

1991ء کی صنعت و تجارت

حجہ 1412

1991ء دسمبر تک مقررہ	1990ء میکو بیج تا مقررہ	1989ء پندرہ مقررہ	تفصیلات
727,048,936	675,176,977	411,137,750	1. دہلی حکومت کی صنعت و تجارت
10,000,000	11,000,000	19,282,937	2. صنعت و تجارت
172,155,500	87,335,222	141,082,088	3. صنعت و تجارت
172,622,000	117,517,216	72,906,565	4. صنعت و تجارت
5,000,000	5,000,000	5,190,375	5. صنعت و تجارت
		3,561,992	6. دہلی حکومت کی صنعت و تجارت
<b>1,086,826,436</b>	<b>896,029,415</b>	<b>653,161,707</b>	صنعت و تجارت
105,786,851	88,300,661		صنعت و تجارت
<b>981,039,585</b>	<b>807,728,754</b>	<b>653,161,707</b>	صنعت و تجارت
531,396,735	481,603,330	430,587,493	1. صنعت و تجارت
20,000,000	20,000,000	24,665,036	2. صنعت و تجارت
7,000,000	5,000,000	4,861,097	3. صنعت و تجارت
<b>558,396,735</b>	<b>506,603,330</b>	<b>460,113,626</b>	
172,155,500	87,335,222	141,082,088	4. صنعت و تجارت
172,622,000	117,517,216	72,906,565	5. صنعت و تجارت
903,174,235	711,455,768	674,102,279	صنعت و تجارت
		20,940,572	6. صنعت و تجارت
<b>77,865,350</b>	<b>96,272,986</b>		7. صنعت و تجارت



حصہ دوم

دہلی نئی دہلی کے لیے درآمد کی گئی اور برآمد کی گئی چیزوں کی قیمتوں کا موازنہ  
(1989 اور 1991 کے لیے)

1991 کے لیے		1990 کے لیے		1989 کے لیے		
فیصد	رقم	فیصد	رقم	فیصد	رقم	
28.76	282.208	32.24	260.421	28.33	185.052	I-1
14.48	142.070	17.04	137.690	13.51	88.255	(1) برآمد کی گئی چیزیں
1.75	17.184	2.08	16.788	1.64	10.716	(2) درآمد کی گئی چیزیں
12.53	122.954	13.12	105.943	13.18	86.081	(3) درآمد کی گئی چیزیں اور برآمد کی گئی چیزیں
35.83	351.477	34.32	277.220	36.79	240.266	II-1
13.41	131.517	11.40	92.076	15.51	101.311	(4) درآمد کی گئی چیزیں
13.23	129.821	16.01	129.312	6.43	41.974	(5) برآمد کی گئی چیزیں
1.37	13.468	1.59	12.844	2.76	18.000	(6) درآمد کی گئی چیزیں اور برآمد کی گئی چیزیں
7.82	76.671	5.32	42.988	12.09	78.981	(7) درآمد کی گئی چیزیں اور برآمد کی گئی چیزیں
26.84	263.316	27.69	223.648	29.06	189.820	III-1
1.22	11.997	1.64	13.229	3.16	20.652	(8) درآمد کی گئی چیزیں اور برآمد کی گئی چیزیں
17.92	175.788	21.70	175.259	17.27	112.774	(9) درآمد کی گئی چیزیں اور برآمد کی گئی چیزیں
2.65	26.028	0.42	3.431	7.28	47.558	(10) درآمد کی گئی چیزیں اور برآمد کی گئی چیزیں
0.78	7.658	0.82	6.650	0.86	5.636	(11) درآمد کی گئی چیزیں اور برآمد کی گئی چیزیں
0.60	5.845	0.20	1.579	0.29	1.874	(12) درآمد کی گئی چیزیں اور برآمد کی گئی چیزیں
3.67	36.000	2.91	23.500	0.20	1.326	(13) درآمد کی گئی چیزیں اور برآمد کی گئی چیزیں
8.57	84.039	5.75	46.440	5.82	38.024	IV-1
2.46	24.060	1.32	10.688	1.32	8.656	(14) درآمد کی گئی چیزیں اور برآمد کی گئی چیزیں
6.11	59.979	4.43	35.752	4.50	29.368	(15) درآمد کی گئی چیزیں اور برآمد کی گئی چیزیں
100	981.040	100	807.729	100	653.162	



**1989 سالانه بودجه عمومی دولت ایران**

درصد	مبلغ	شرح
39.46	266,002,011	1. <b>بخش دولتی</b>
22.81	153,763,618	بودجه و خزانه
0.38	2,555,532	دولت و خزانه
11.62	78,298,171	حسابداری و اقتصاد
0.79	5,353,330	مستشاران دولتی
1.62	10,892,259	دولت و خزانه
0.28	1,854,226	دولت و خزانه
0.14	998,684	دولت و خزانه
0.23	1,549,557	دولت و خزانه
0.47	3,200,246	دولت و خزانه
1.12	7,536,388	دولت و خزانه
24.42	164,585,482	2. <b>بخش غیر دولتی</b>
8.37	56,394,324	سرمایه گذاری و اعتبارات
0.03	239,157	سرمایه گذاری و اعتبارات
1.06	7,151,148	سرمایه گذاری و اعتبارات
4.56	30,707,087	سرمایه گذاری و اعتبارات
0.40	2,665,750	سرمایه گذاری و اعتبارات
0.03	222,155	سرمایه گذاری و اعتبارات
0.39	2,631,301	سرمایه گذاری و اعتبارات
1.51	10,165,343	سرمایه گذاری و اعتبارات
1.00	6,745,474	سرمایه گذاری و اعتبارات
3.76	25,365,181	سرمایه گذاری و اعتبارات
0.53	3,593,229	سرمایه گذاری و اعتبارات
0.26	1,773,268	سرمایه گذاری و اعتبارات
0.42	2,797,714	سرمایه گذاری و اعتبارات
2.10	14,134,351	سرمایه گذاری و اعتبارات
63.88	430,587,493	3. <b>بخش خصوصی</b>
36.12	243,514,786	4. <b>بخش دولتی</b>
3.66	24,665,036	سرمایه گذاری و اعتبارات
0.72	4,861,097	سرمایه گذاری و اعتبارات
10.81	72,906,565	سرمایه گذاری و اعتبارات
20.93	141,082,088	سرمایه گذاری و اعتبارات
100	674,102,279	5. <b>بخش غیر دولتی</b>





**تولید و توزیع برق در کشور ایران (1991، 1990، 1989)**

( 1991, 1990, 1989 )

1991 م		1990 م		1989 م	
%	مجموعه تولید برق	%	مجموعه تولید برق	%	مجموعه تولید برق
47.4	465.219	49.4	399.214	42.8	279.600
52.6	515.821	50.6	408.515	57.2	373.562
100	981.040	100	807.729	100	653.162

برای تولید برق  
تولید برق

تولید برق

20.7	202.900	17.8	143.624	14.6	95.268
1.0	10.249	0.9	7.610	1.0	6.429
2.3	22.584	2.2	17.628	2.3	15.186
6.5	64.244	8.8	71.318	8.8	57.368
3.2	31.568	4.4	35.774	3.0	19.193
6.9	67.700	10.0	80.661	7.3	48.074
2.5	24.060	1.3	10.688	1.3	8.656
4.3	41.914	4.0	31.911	4.5	29.226
47.4	465.219	49.4	399.214	42.8	279.600

برای تولید برق

1. تولید برق از نیروگاه های برق
2. تولید برق از نیروگاه های برق، نیروگاه های برق، نیروگاه های برق، نیروگاه های برق
3. تولید برق از نیروگاه های برق
4. تولید برق از نیروگاه های برق
5. تولید برق از نیروگاه های برق
6. تولید برق از نیروگاه های برق
7. تولید برق از نیروگاه های برق
8. تولید برق از نیروگاه های برق

40.5	397.097	44.2	357.284	47.3	308.967
6.1	59.979	4.5	35.752	4.5	29.368
6.0	58.745	1.9	15.479	5.4	35.227
52.6	515.821	50.6	408.515	57.2	373.562

تولید برق

9. تولید برق از نیروگاه های برق
10. تولید برق از نیروگاه های برق
11. تولید برق از نیروگاه های برق

14.9	145.599	13.2	106.938	11.6	75.807
0.3	3.069	0.3	2.025	0.2	0.993
0.9	8.786	0.2	1.578	0.1	0.868

تولید برق از نیروگاه های برق

- 1.01. تولید برق از نیروگاه های برق
- 1.02. تولید برق از نیروگاه های برق
- 1.03. تولید برق از نیروگاه های برق

0.0	0.375	0.0	0.330	0.0	0.220
2.1	20.307	1.8	14.160	0.3	1.978
2.5	24.764	2.3	18.593	2.4	15.402
20.7	202.900	17.8	143.624	14.6	95.268

1.04 ڀرتو ڀرتو ڀرتو ڀرتو ڀرتو ڀرتو  
 1.05 ڀرتو ڀرتو ڀرتو ڀرتو ڀرتو ڀرتو  
 1.06 ڀرتو ڀرتو ڀرتو ڀرتو ڀرتو ڀرتو  
 ڀرتو

2 ڀرتو ڀرتو ڀرتو ڀرتو ڀرتو ڀرتو  
 ڀرتو ڀرتو ڀرتو ڀرتو ڀرتو ڀرتو

0.6	5.800	0.6	4.929	0.7	4.535
0.1	1.449	0.1	0.931	0.0	0.220
0.3	3.000	0.2	1.750	0.3	1.674
1.0	10.249	0.9	7.610	1.0	6.429

2.01 ڀرتو ڀرتو ڀرتو ڀرتو ڀرتو ڀرتو  
 2.02 ڀرتو ڀرتو ڀرتو ڀرتو ڀرتو ڀرتو  
 2.03 ڀرتو ڀرتو ڀرتو ڀرتو ڀرتو ڀرتو  
 ڀرتو

3 ڀرتو ڀرتو ڀرتو ڀرتو ڀرتو ڀرتو

0.8	7.911	0.6	4.729	0.5	3.024
0.9	8.346	1.1	8.906	1.2	8.040
0.2	2.283	0.2	1.522	0.2	1.398
0.4	4.044	0.3	2.471	0.4	2.724
2.3	22.584	2.2	17.628	2.3	15.186

3.01 ڀرتو ڀرتو ڀرتو ڀرتو ڀرتو ڀرتو  
 3.02 ڀرتو ڀرتو ڀرتو ڀرتو ڀرتو ڀرتو  
 3.03 ڀرتو ڀرتو ڀرتو ڀرتو ڀرتو ڀرتو  
 3.04 ڀرتو ڀرتو ڀرتو ڀرتو ڀرتو ڀرتو  
 ڀرتو

4 ڀرتو ڀرتو ڀرتو ڀرتو ڀرتو ڀرتو

0.6	5.563	0.7	5.601	0.7	4.517
0.6	6.006	0.6	5.150	0.9	5.798
0.1	1.434	0.2	1.340	0.1	0.793
0.4	4.044	0.4	2.982	0.4	2.651
1.8	17.908	2.6	21.022	1.6	10.101
0.4	4.199	0.6	5.235	0.7	4.721
2.6	25.090	3.7	29.988	4.4	28.787
6.5	64.244	8.8	71.318	8.8	57.368

4.01 ڀرتو ڀرتو ڀرتو ڀرتو ڀرتو ڀرتو  
 4.02 ڀرتو ڀرتو ڀرتو ڀرتو ڀرتو ڀرتو  
 4.03 ڀرتو ڀرتو ڀرتو ڀرتو ڀرتو ڀرتو  
 4.05 ڀرتو ڀرتو ڀرتو ڀرتو ڀرتو ڀرتو  
 4.06 ڀرتو ڀرتو ڀرتو ڀرتو ڀرتو ڀرتو  
 4.07 ڀرتو ڀرتو ڀرتو ڀرتو ڀرتو ڀرتو  
 4.08 ڀرتو ڀرتو ڀرتو ڀرتو ڀرتو ڀرتو  
 ڀرتو









۱۹۹۱ کا بیج و سرخرچ

بیج و سرخرچ

۱۹۹۱ کا بیج و سرخرچ	۱۹۹۰ کا بیج و سرخرچ	۱۹۸۹ کا بیج و سرخرچ	
160,000,000	150,000,000	153,763,618	۱ بیج و سرخرچ
50,000		2,555,532	۲ بیج و سرخرچ
100,000,000	90,000,000	78,298,171	۳ بیج و سرخرچ
6,000,000	6,910,773	5,353,130	۴ بیج و سرخرچ
17,000,000	14,430,000	10,892,259	۵ بیج و سرخرچ
16,014,400	11,000,000	10,165,343	۶ بیج و سرخرچ
12,000,000	6,434,000	6,745,474	۷ بیج و سرخرچ
24,000,000	26,000,000	25,365,181	۸ بیج و سرخرچ
1,500,000	1,861,397	239,157	۹ بیج و سرخرچ
3,300,000	3,250,000	3,200,266	۱۰ بیج و سرخرچ
10,979,360	11,172,063	7,151,148	۱۱ بیج و سرخرچ
50,000,000	38,000,000	30,707,087	۱۲ بیج و سرخرچ
2,509,218	2,500,000	2,665,750	۱۳ بیج و سرخرچ
1,923,092	2,340,000	2,631,301	۱۴ بیج و سرخرچ
227,043	223,000	222,155	۱۵ بیج و سرخرچ
35,000,000	35,000,000	30,318,555	۱۶ بیج و سرخرچ
25,000,000	26,000,000	10,137,502	۱۷ بیج و سرخرچ
10,000,000	9,583,081	7,870,244	۱۸ بیج و سرخرچ
1,500,000	1,500,000	1,000,000	۱۹ بیج و سرخرچ
6,500,000	5,390,000	2,838,000	۲۰ بیج و سرخرچ
700,000	700,000	500,000	۲۱ بیج و سرخرچ
562,143	419,013	500,010	۲۲ بیج و سرخرچ
700,000	757,985	778,520	۲۳ بیج و سرخرچ
2,000,000	1,667,206	2,451,493	۲۴ بیج و سرخرچ
575,000	550,000	526,421	۲۵ بیج و سرخرچ
200,000	356,659	395,882	۲۶ بیج و سرخرچ
2,036,628	2,400,000	1,986,480	۲۷ بیج و سرخرچ
2,090,000	2,040,000	1,854,226	۲۸ بیج و سرخرچ
1,000,000	960,000	998,684	۲۹ بیج و سرخرچ
2,444,399	1,939,000	1,549,557	۳۰ بیج و سرخرچ
10,183,823	6,760,000	7,536,388	۳۱ بیج و سرخرچ
1,400,000	1,422,000	337,738	۳۲ بیج و سرخرچ
3,200,000	3,186,000		۳۳ بیج و سرخرچ
2,089,508	1,200,838	1,635,814	۳۴ بیج و سرخرچ
6,788,865	4,905,810	3,593,229	۳۵ بیج و سرخرچ
1,480,165	1,342,087	1,117,964	۳۶ بیج و سرخرچ
4,856,922	4,555,927	2,877,203	۳۷ بیج و سرخرچ
1,400,000	861,369	1,773,268	۳۸ بیج و سرخرچ
1,103,168	1,088,361	811,234	۳۹ بیج و سرخرچ
3,083,001	2,896,761	2,691,511	۴۰ بیج و سرخرچ
531,396,735	481,603,330	430,587,493	۴۱ بیج و سرخرچ
20,000,000	20,000,000	24,665,036	۴۲ بیج و سرخرچ
7,000,000	5,000,000	4,861,097	۴۳ بیج و سرخرچ
558,396,735	506,603,330	460,113,626	۴۴ بیج و سرخرچ
172,622,000	117,517,216	72,906,565	۴۵ بیج و سرخرچ
172,155,500	87,315,222	141,082,088	۴۶ بیج و سرخرچ
903,174,235	711,455,768	674,102,279	۴۷ بیج و سرخرچ

بِسْمِ اللّٰهِ الرَّحْمٰنِ الرَّحِیْمِ



قائمة الكتب المدرسية (7)

دائرة المدارس

لاہور

قائمة الكتب المدرسية

قائمة الكتب المدرسية للصف الخامس

الدراسات الإسلامية

رقم الكتاب	عدد الصفحات	اسم الكتاب
20.7	202.900	1. دینی عقائد اور عقائد دیگر مذاہب
1.0	10.249	2. قرآن مجید کی روشنی میں اسلام کی بنیادیں
2.3	22.584	3. نبی کریم ﷺ کی زندگی
6.5	64.244	4. اسلام کی بنیادیں
3.2	31.568	5. اسلام کی بنیادیں
6.9	67.700	6. اسلام کی بنیادیں
2.5	24.060	7. اسلام کی بنیادیں
4.3	41.914	8. اسلام کی بنیادیں
40.5	397.097	9. اسلام کی بنیادیں
6.1	59.979	10. اسلام کی بنیادیں
6.0	58.745	11. اسلام کی بنیادیں
100	981.040	



بِسْمِ اللّٰهِ الرَّحْمٰنِ الرَّحِیْمِ

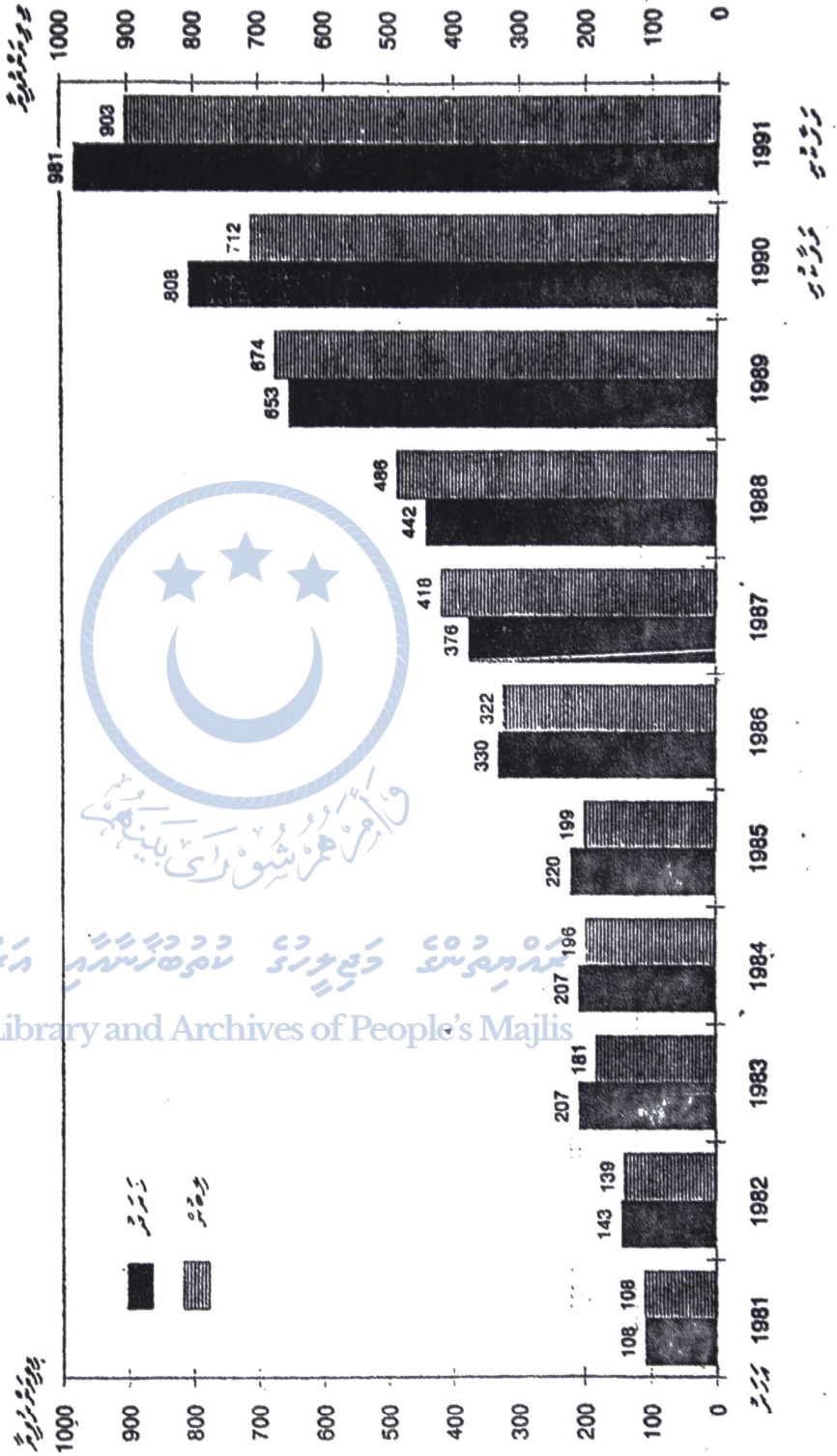


وزارت فرهنگ و ارشاد اسلامی  
سازمان اسناد و کتابخانه ملی جمهوری اسلامی ایران

مجموعه اسناد و کتابخانه ملی (8)

تعداد اسناد و کتابخانه ملی در سالهای 1360 تا 1391 (متر)

(متر 1991 تا 1991 متر)





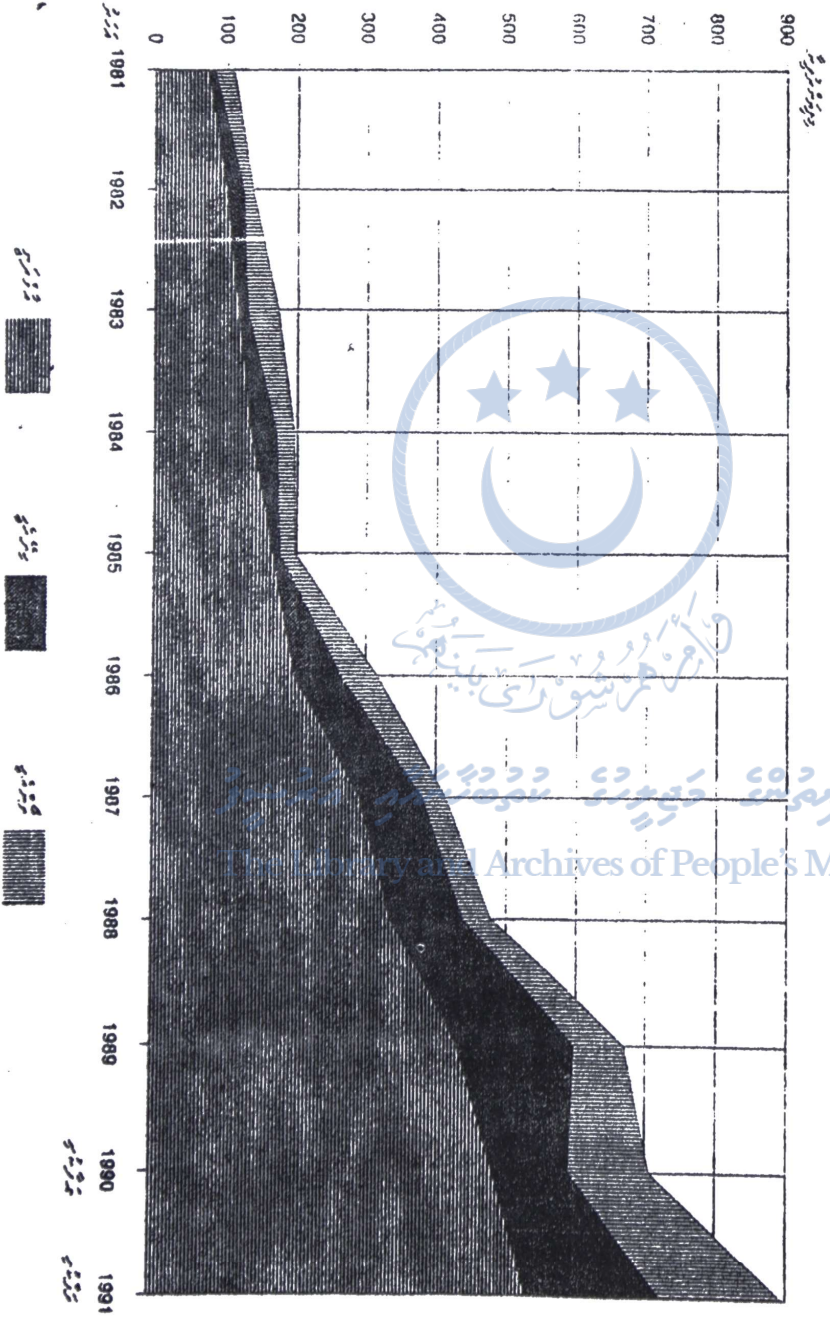
بِسْمِ اللّٰهِ الرَّحْمٰنِ الرَّحِیْمِ



دستگاه عالی قوه مقننه  
مجلس شورای اسلامی

سایز و سوزن (۱۹)

میزان تولید و مصرف سوزن در ایران  
( ۱۹۸۱ تا ۱۹۹۱ میلادی )





تفصیلاتی از بودجه مصوب سالانه وزارت معارف و اوقاف و صنایع مستظرفه

۱۳۳۹ خورشیدی

ردیف	شرح	مبلغ	شرح	مبلغ	شرح	مبلغ	شرح	مبلغ
<b>I</b> <u>مصارف جاری</u>								
۱	مصارف جاری	۹,۰۸۳,۰۰۰						
۲	مصارف جاری	۱,۷۲۶,۲۹۴	۱,۲۹۷,۸۶۶	۳۹,۰۰۴				
۳	مصارف جاری	۴,۷۲۳,۹۶۲				۴,۸۳۰	۴,۴۲۷,۷۶۶	
۴	مصارف جاری	۴,۳۰۱,۶۶۴					۴,۳۰۱,۶۶۴	
۵	مصارف جاری	۷۶,۱۳۷		۷۶,۱۳۷				
۶	مصارف جاری	۴۴,۵۳۷		۴۲,۰۳۲		۲,۵۰۵		
<b>II</b> <u>مصارف سرمایه‌گذاری</u>								
۷	مصارف سرمایه‌گذاری	۱,۵۸۴,۹۹۵				۷۵۸,۲۳۲	۷۰۰,۴۰۱	
۸	مصارف سرمایه‌گذاری	۳۱۶,۶۷۱				۳۱۶,۶۷۱		
۹	مصارف سرمایه‌گذاری	۸۶,۴۴۶					۲۲,۶۳۵	
۱۰	مصارف سرمایه‌گذاری	۱,۰۳۹,۲۵۲		۸,۳۱۵		۹۹,۶۳۶	۶۸۷,۳۶۴	
۱۱	مصارف سرمایه‌گذاری	۶۹,۷۷۶		۲۲,۰۰۰	۴۷,۷۷۶			
۱۲	مصارف سرمایه‌گذاری	۱۲,۱۶۲					۱۲,۱۶۲	
۱۳	مصارف سرمایه‌گذاری	۵۸,۸۵۸						
۱۴	مصارف سرمایه‌گذاری	۷۳۲,۶۳۵						
۱۵	مصارف سرمایه‌گذاری	۲۰۹,۰۷۸					۲۰۹,۰۷۸	
۱۶	مصارف سرمایه‌گذاری	۱۶,۸۲۲					۱۳,۴۶۷	
۱۷	مصارف سرمایه‌گذاری	۲۲۷,۲۰۰						
۱۸	مصارف سرمایه‌گذاری	۱,۸۳۴						
۱۹	مصارف سرمایه‌گذاری	۴,۱۴۲						
<b>III</b> <u>مصارف غیر جاری</u>								
۲۰	مصارف غیر جاری	۱۹,۳۱۴		۱۹,۳۱۴				
۲۱	مصارف غیر جاری	۳۰۶,۵۴۵					۵۸,۱۶۷	
۲۲	مصارف غیر جاری	۶۰۴		۶۰۴				
۲۳	مصارف غیر جاری	۱,۱۰۸					۱,۱۰۸	
	<b>جمع</b>	<b>۲۴,۶۶۵,۰۳۶</b>	<b>۱۱,۴۷۶,۳۰۲</b>	<b>۱۰۷,۰۵۶</b>	<b>۱۴۹,۲۳۴</b>	<b>۱,۱۷۴,۵۳۹</b>	<b>۱,۷۳۰,۶۰۹</b>	<b>۸,۷۲۹,۴۳۰</b>

The Library and Archives of People's Republic of Iran

